

# RBA

## Dnevne financijske vijesti

Raiffeisen Riznica i IB - FI desk \*Broj

2174

22. travanj 2010.

Otvoreni investicijski fondovi  
Vrijednost udjela na dan  
20.04.2010

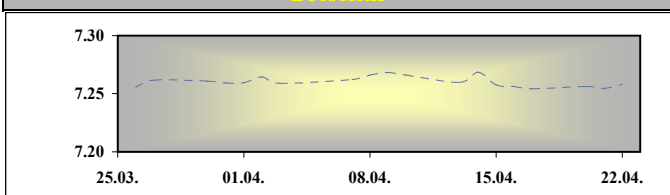
|                              |        |
|------------------------------|--------|
| Raiffeisen BONDS             | 168.76 |
| Raiffeisen BALANCED          | 155.82 |
| Raiffeisen CASH novčani fond | 141.55 |
| Raiffeisen WORLD             | 104.58 |
| Raiffeisen CENTRAL EUROPE    | 68.87  |
| Raiffeisen EMERGING MARKETS  | 60.39  |
| Raiffeisen HRVATSKE DIONICE  | 76.12  |
| Raiffeisen PRESTIGE          | 102.23 |

### Vijesti iz svijeta:

Posljednji podaci iz Velike Britanije ukazali su na porast broja zahtjeva za naknade koje potražuju nezaposlene osobe. Tako je broj navedenih zahtjeva tijekom ožujka smanjen za 32,9 tisuća, znatno više od predviđanog broja zahtjeva od 10,0 tisuća. Stopa nezaposlenosti u Velikoj Britaniji izračunana prema ILO metodologiji u veljači je iznosila 8,0%. Navedeno upućuje na njen iznadočekivani rast, s obzirom da je u prethodnom mjesecu iznosila 7,8%, a očekivalo se da će se na toj razini zadržati i u ožujku.

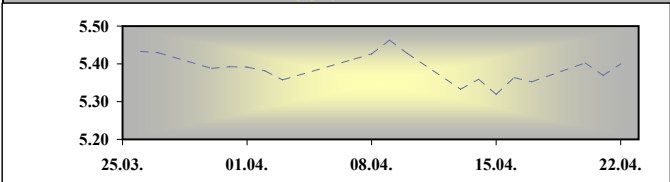
Prema podacima s Bloomberg tržiste u SAD-u je zatvoreno sa sljedećim vrijednostima: EUR/USD 1.3402, USD/JPY 93.010, GBP/USD 1.5402, USD/CHF 1.0693.

### EUR/HRK



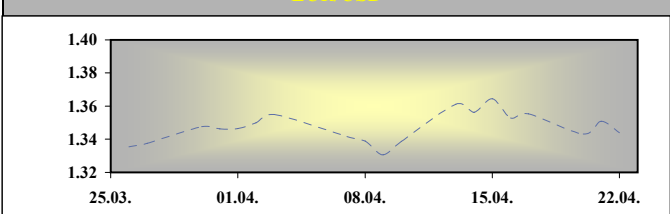
\* srednji HNB-a.

### USD/HRK



\* srednji HNB-a.

### EUR/USD



| država | podatak                            | predviđanje | prethodno | vrijeme |
|--------|------------------------------------|-------------|-----------|---------|
| FRA    | Business Confidence Indicator, Apr | 95          | 94        | 08:45   |
| GBP    | M4 Money Supply, YoY, Mar          |             | 3,9%      | 10:30   |
| GBP    | Retail Sales, YoY, Mar             | 3,3%        | 0,9%      | 10:30   |
| USA    | Producer Price Index, YoY, Mar     | 6,0%        | 4,4%      | 14:30   |
| USD    | Initial Jobless Claims             | 450K        | 484K      | 14:30   |
| USD    | Continuing Claims                  |             | 4639K     | 14:30   |
| USD    | Existing Home Sales, Mar           |             | 5,02M     | 16:00   |
| EMU    | Consumer Confidence, Apr           | -17         | -17       | 16:00   |

### FX vijesti

EUR/HRK.\* Jučer je tečaj EUR/HRK bio stabilan, odnosno kretao se u uskom rasponu od 30ak postotnih bodova, te dan zatvorio na razinama od oko 7,255 kuna za euro. Ponuda deviza bila je gotovo u potpunosti apsorbirana potražnjom za devizama što je pridonijelo stabilnosti tečaja. Srednji tečaj za četvrtak iznosi 7,258096 kuna za euro.

### Medvalutarni odnosi u K,30 am

|         | BID     | ASK     |
|---------|---------|---------|
| EUR/USD | 1.3407  | 1.3409  |
| EUR/GBP | 0.8667  | 0.8669  |
| EUR/CHF | 1.4326  | 1.4328  |
| EUR/JPY | 124.76  | 124.78  |
| EUR/SEK | 9.6250  | 9.6300  |
| EUR/DEM | 1.95583 | 1.95583 |

### Fixing RBA utvrdno u K,30 am

|         | BID    | ASK    |
|---------|--------|--------|
| EUR/HRK | 7.3000 | 7.3200 |
| USD/HRK | 5.4441 | 5.4598 |
| GBP/HRK | 8.4208 | 8.4458 |
| CHF/HRK | 5.0949 | 5.1096 |
| JPY/HRK | 5.8503 | 5.8673 |
| SEK/HRK | 0.7580 | 0.7605 |

### SREDNJI TEČAJ HNB

| VALUTA | DANAŠNJI<br>TEČAJ<br>22.tra.10 | PROMJENA SREDNJEG TEČAJA HNB-a U ODNOSU NA: |   |      |           |   |       |           |   |       |
|--------|--------------------------------|---|---|------|-----------|---|-------|-----------|---|-------|
|        |                                | 21.tra.10                                   |   |      | 31.pro.09 |   |       | 30.lip.09 |   |       |
|        |                                | TEČAJ                                       |   | %    | TEČAJ     |   | %     | TEČAJ     |   | %     |
| EUR    | 7.2581                         | 7.2544                                      | ↑ | 0.05 | 7.3062    | ↓ | -0.66 | 7.2920    | ↓ | -0.47 |
| USD    | 5.4004                         | 5.3697                                      | ↑ | 0.57 | 5.0893    | ↑ | 5.76  | 5.2045    | ↑ | 3.63  |
| CHF    | 5.0643                         | 5.0596                                      | ↑ | 0.09 | 4.9094    | ↑ | 3.06  | 4.7745    | ↑ | 5.72  |
| GBP    | 8.3292                         | 8.2643                                      | ↑ | 0.78 | 8.0740    | ↑ | 3.06  | 8.5961    | ↓ | -3.20 |
| JPY    | 5.7866                         | 5.7855                                      | ↑ | 0.02 | 5.5245    | ↑ | 4.53  | 5.4512    | ↑ | 5.80  |
| SEK    | 0.7559                         | 0.7519                                      | ↑ | 0.53 | 0.7079    | ↑ | 6.35  | 0.6693    | ↑ | 11.46 |

Podrobnije informacije možete dobiti na sljedećim adresama:

|                |                       |                   |
|----------------|-----------------------|-------------------|
| FX desk:       | Marko Germin          | tel. 01/46 95 058 |
| FX desk:       | Tomislav Kretonić     | tel. 01/46 95 608 |
| Customer desk: | Eva Marinković Horvat | tel. 01/46 95 054 |
| Customer desk: | Ivana Franov          | tel. 01/46 95 056 |
| Customer desk: | Tomislav Ružić        | tel. 01/46 95 041 |
| Customer desk: | Jelena Mužinić        | tel. 01/46 95 065 |
| Customer desk: | Marina Pogačić        | tel. 01/46 95 097 |
| Customer desk: | Zoran Bosanac         | tel. 01/46 95 054 |

|  |
|--|
| <a href="mailto:marko.germin@rba.hr">marko.germin@rba.hr</a>                   |
| <a href="mailto:tomislav.kretonic@rba.hr">tomislav.kretonic@rba.hr</a>         |
| <a href="mailto:eva.marinkovic-horvat@rba.hr">eva.marinkovic-horvat@rba.hr</a> |
| <a href="mailto:ivana.franov@rba.hr">ivana.franov@rba.hr</a>                   |
| <a href="mailto:tomislav.ruzic@rba.hr">tomislav.ruzic@rba.hr</a>               |
| <a href="mailto:jelena.muzinic@rba.hr">jelena.muzinic@rba.hr</a>               |
| <a href="mailto:marina.pogacic@rba.hr">marina.pogacic@rba.hr</a>               |
| <a href="mailto:zoran.bosanac@rba.hr">zoran.bosanac@rba.hr</a>                 |

# RBA

## Dnevne financijske vijesti

### Money market vijesti :

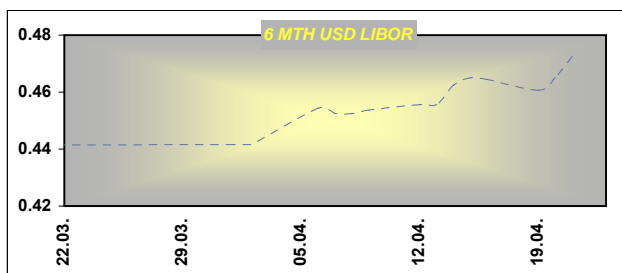
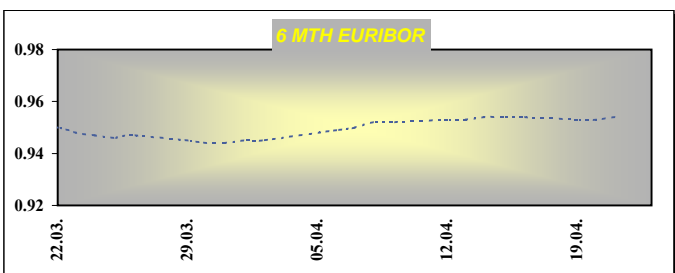
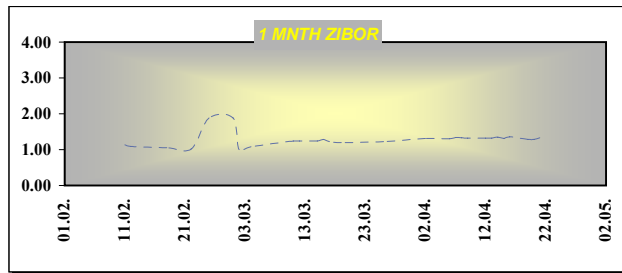
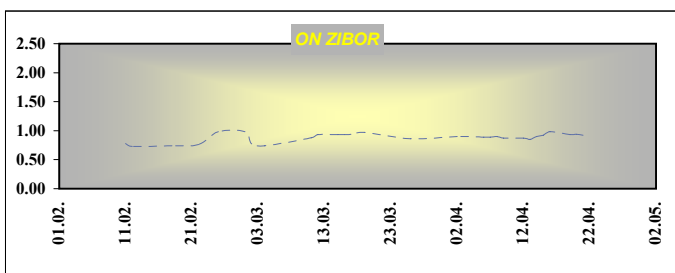
U srijedu je ponovo izostala obrnuta repo aukcija HNB-a na domaćem novčanom tržištu tako da nikakvih zbivanja nije bilo. Kako se kraj tjedna približava tako se i kamate na najkraće rokove približavaju onim razinama koje smo navikli gledati u posljednje vrijeme. Tako su kamate na prekoćna oročenja iznosile i 0.6% što je tek neznatno više od one koju nudi HNB za iste ročnosti.

| Obrnute repo aukcije HNB-a |                               |            |
|----------------------------|-------------------------------|------------|
| datum                      | Iznos prihv. ponuda (tis HRK) | Kam. stopa |
| 26. kolovoz                | 2,654,000.00                  | 6.00%      |
| 09. rujan                  | 1,990,560.00                  | 6.00%      |
| 16. rujan                  | 2,155,000.00                  | 6.00%      |
| 23. rujan                  | 1,522,830.00                  | 6.00%      |
| 14. listopad               | 470,570.00                    | 6.00%      |

### Otvorene kamatne stope na aukcijama TZ MF

| Datum aukcije | 91 dan | 182 dana | 364 dana |
|---------------|--------|----------|----------|
| 16-vlj-10     | -      | -        | 3.50     |
| 2-ožu-10      | 2.25   | 3.30     | 3.50     |
| 9-ožu-10      | 2.00   | 3.00     | 3.50     |
| 16-ožu-10     | 2.00   | 3.00     | 3.50     |
| 23-ožu-10     | 2.00   | 3.00     | 4.00     |
| 30-ožu-10     | 2.50   | 3.00     | 4.00     |
| 6-tra-10      | 2.50   | 3.20     | 4.00     |
| 13-tra-10     | 2.25   | 3.20     | 3.95     |

| Ročnost | ZIBOR | EURIBOR | LIBOR - USD |
|---------|-------|---------|-------------|
| O/N     | 0.92  |         | 0.2503      |
| 1WK     | 0.99  | 0.346   | 0.2534      |
| 2WK     | 1.12  | 0.357   | 0.2555      |
| 1MTH    | 1.33  | 0.404   | 0.2606      |
| 3MTH    | 2.16  | 0.642   | 0.3128      |
| 6MTH    | 3.07  | 0.954   | 0.4725      |
| 12MTH   | 3.88  | 1.222   | 0.9525      |



Podrobnije informacije možete dobiti na slijedećim adresama:

Money market desk: Krešimir Matić tel. 01/46 95 096  
Money market desk: Ivana Malenica tel. 01/46 95 059  
Money market desk: Helena Škrapec tel. 01/46 95 084

[kresimir.matic@rba.hr](mailto:kresimir.matic@rba.hr)  
[ivana.malenica@rba.hr](mailto:ivana.malenica@rba.hr)  
[helena.skrapec@rba.hr](mailto:helena.skrapec@rba.hr)

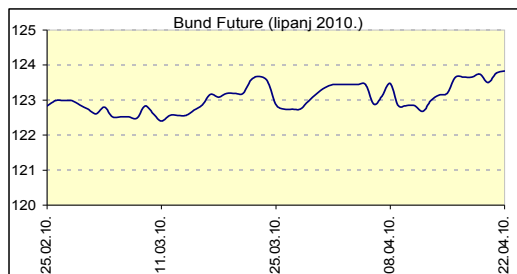
"Dnevne Financijske Vijesti" su informativnog karaktera. Informacije koje se u njima nalaze važeće su samo u trenutku njihova sastavljanja. Raiffeisenbank Austria d.d. Zagreb ne prihvaća bilo kakvu odgovornost za bilo koju štetu proizašlu korištenjem informacija iz Dневnih Financijskih Vijesti.

# RBA

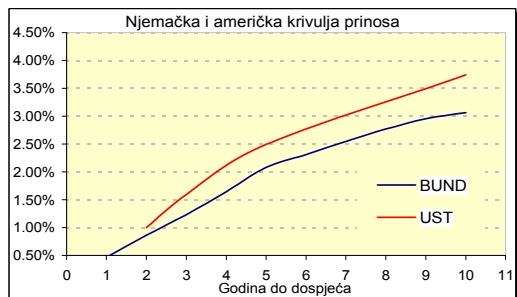
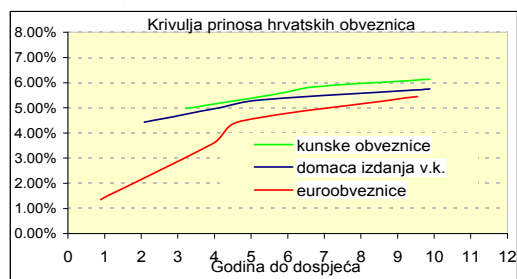
## Dnevne financijske vijesti

### Raiffeisen Riznica i IB - FI desk \*Broj

2174



Izvor: Bloomberg



Izvor: Bloomberg

### Inozemno tržište

Grčka je ponovno bila glavni čimbenik kretanja na svjetskim tržištima državnog duga. Neizvjesnost oko visine, ali i realizacije financijske pomoći povećala je potražnju za obveznicama gurajući tako prinose i na američke i na njemačke obveznice prema nižima razinama (desetogodišnji američki prinosi spustili su se na 3,74%). Istovremeno spread na krivulji prinosa u segmentu 2-10 godina američkih obveznica približio se najnižoj razini u posljednjih gotovo mjesec dana uslijed očekivanja da bi Ministarstvo financija uskoro moglo smanjiti vrijednost novi aukcija počevši od sljedećeg mjeseca. razlika između zahtijevanih prinosa nekih perifernih članica eurozone i referentnih njemačkih obveznica proširila se kao i petogodišnji CDS-ovi, a kao odraz povećane percepcije rizika.

### Domaće tržište

I srijeda je domaćem tržištu obveznica protekla uz skroman volumen trgovanja od svega 10,4 milijuna kuna prometa državnim obveznicama od čega se 5,7 milijuna kuna odnosilo na državnu obveznicu uz valutnu klauzulu najduljeg dospeljeća RHMF20. Ostatok je trgovano s kunskom RHMF17, koja na kotacijama bilježi rast cijena

| Njemačka | Kupon  | Dospijeće | Bid cijena | Ask cijena | Bid prinos | Ask prinos |
|----------|--------|-----------|------------|------------|------------|------------|
| BKO      | 1.000% | 16.3.2012 | 100.24     | 100.25     | 0.871%     | 0.865%     |
| OBL      | 3.500% | 12.4.2013 | 106.54     | 106.55     | 1.235%     | 1.232%     |
| OBL      | 2.250% | 10.4.2015 | 100.78     | 100.79     | 2.082%     | 2.080%     |
| DBR      | 3.750% | 4.1.2017  | 107.26     | 107.29     | 2.554%     | 2.549%     |
| DBR      | 3.250% | 4.1.2020  | 101.47     | 101.50     | 3.070%     | 3.066%     |
| SAD      | Kupon  | Dospijeće | Bid cijena | Ask cijena | Bid prinos | Ask prinos |
| UST      | 1.000% | 31.3.2012 | 99.98      | 100.00     | 1.008%     | 1.000%     |
| UST      | 1.750% | 15.4.2013 | 100.45     | 100.47     | 1.594%     | 1.588%     |
| UST      | 2.500% | 31.3.2015 | 100.02     | 100.03     | 2.496%     | 2.493%     |
| UST      | 3.625% | 15.2.2020 | 99.02      | 99.05      | 3.745%     | 3.741%     |

| Izdavatelj                    | Valuta | Kupon   | Dospijeće  | RBA cijena (Bid) | RBA cijena (Ask) | Prinos do dospeljeća (Bid) | Prinos do dospeljeća (Ask) | Spread iznad benchmarka | Spread iznad EUROWAP-a |
|-------------------------------|--------|---------|------------|------------------|------------------|----------------------------|----------------------------|-------------------------|------------------------|
| <b>DOMAĆE OBVEZNICE</b>       |        |         |            |                  |                  |                            |                            |                         |                        |
| RHMF 12                       | EUR    | 6.875%  | 23.5.2012  | 104.30           | 104.80           | 4.677%                     | 4.429%                     | 375                     | 328                    |
| RHMF 14                       | EUR    | 5.500%  | 14.6.2014  | 101.30           | 101.80           | 5.145%                     | 5.010%                     | 353                     | 309                    |
| RHMF 15                       | EUR    | 4.250%  | 14.7.2015  | 94.70            | 95.20            | 5.429%                     | 5.315%                     | 327                     | 289                    |
| RHMF 19                       | EUR    | 5.375%  | 29.11.2019 | 97.00            | 97.50            | 5.786%                     | 5.717%                     | 275                     | 252                    |
| RHMF 20                       | EUR    | 6.500%  | 5.3.2020   | 105.05           | 105.55           | 5.818%                     | 5.753%                     | 272                     | 266                    |
| RH 2013                       | HRK    | 4.500%  | 11.7.2013  | 98.10            | 98.60            | 5.148%                     | 4.976%                     | 0                       | 0                      |
| RH 2015                       | HRK    | 5.250%  | 15.12.2015 | 98.10            | 98.60            | 5.647%                     | 5.541%                     | 0                       | 0                      |
| RH 2017                       | HRK    | 4.750%  | 8.2.2017   | 93.45            | 93.95            | 5.936%                     | 5.842%                     | 0                       | 0                      |
| RH 2020                       | HRK    | 6.750%  | 5.3.2020   | 104.00           | 104.50           | 6.200%                     | 6.133%                     | 0                       | 0                      |
| RBA 2011                      | HRK    | 4.125%  | 10.2.2011  | 99.90            | 100.40           | 4.248%                     | 3.602%                     | 0                       | 0                      |
| PODRAVKA 2011                 | HRK    | 5.125%  | 17.5.2011  | 98.10            | 99.10            | 7.009%                     | 6.009%                     | 0                       | 0                      |
| NEXE 2011                     | HRK    | 5.500%  | 14.6.2011  | 96.00            | 97.00            | 9.297%                     | 8.325%                     | 0                       | 0                      |
| ATLANTIC 2011                 | HRK    | 5.750%  | 6.12.2011  | 100.00           | 101.00           | 5.745%                     | 5.091%                     | 0                       | 0                      |
| INGRA 2011                    | HRK    | 6.125%  | 6.12.2011  | 80.00            | 85.00            | 21.458%                    | 17.175%                    | 0                       | 0                      |
| HEP 2013                      | HRK    | 5.000%  | 29.11.2013 | 97.75            | 98.75            | 5.701%                     | 5.386%                     | 0                       | 0                      |
| <b>HRVATSKE EUROOBVEZNICE</b> |        |         |            |                  |                  |                            |                            |                         |                        |
| CROATIA 2011                  | EUR    | 6.750%  | 14.3.2011  | 104.20           | 104.70           | 1.914%                     | 1.360%                     | 141                     | 79                     |
| CROATIA 2014                  | EUR    | 5.000%  | 15.4.2014  | 104.60           | 105.10           | 3.741%                     | 3.608%                     | 207                     | 168                    |
| CROATIA 2015                  | EUR    | 6.500%  | 5.1.2015   | 108.00           | 108.50           | 4.583%                     | 4.469%                     | 256                     | 234                    |
| CROATIA 2019                  | USD    | 6.750%  | 5.11.2019  | 109.00           | 109.50           | 5.522%                     | 5.457%                     | 179                     | 190                    |
| AGROK 2016                    | EUR    | 10.000% | 7.12.2016  | 105.00           | 105.50           | 8.977%                     | 8.879%                     | 675                     | 646                    |

Podrobnije informacije možete dobiti na slijedecim adresama:

Saša Ilić

tel. 01/46 95 081

[sasa.ilic@rba.hr](mailto:sasa.ilic@rba.hr)

# RBA

## Dnevne financijske vijesti

Raiffeisen Riznica i IB - Equity desk

\*Broj 2174

22. travanj 2010.

### Glavni indeksi na svjetskim burzama

| INDEX            |           | % chng |
|------------------|-----------|--------|
| DJ IND.AVERAGE   | 11,124.92 | 0.07%  |
| S&P 500          | 1,205.94  | -0.10% |
| NASDAQ COMPOSITE | 2,504.61  | 0.17%  |
| NIKKEI 225       | 10,949.09 | -1.27% |
| EUROSTOXX 50     | 2,945.26  | -0.08% |
| XETRA DAX INDEX  | 6,232.70  | 0.04%  |
| FTSE 100         | 5,724.79  | 0.02%  |

### Indeksi srednje i istočne Europe

| INDEX    | value     | % chng |
|----------|-----------|--------|
| CROBEX10 | 1,196.28  | 0.15%  |
| CROBEX   | 2,213.12  | 0.32%  |
| BUX      | 24,149.43 | 0.45%  |
| ATX      | 2,750.87  | 0.22%  |
| RTS      | 1,606.34  | -0.24% |
| STI      | 3,908.22  | 0.00%  |
| BELEX    | 1,417.43  | 0.30%  |

### DOMAĆE TRŽIŠTE DIONICA - ZAGREBAČKA BURZA

| DIONICA                  | CIJENA   | PROMJENA CIJENE U ODNOSU NA |          |           |   |           |         | TRŽIŠNA KAPITALIZACIJA (u mln Kn) |           |
|--------------------------|----------|-----------------------------|----------|-----------|---|-----------|---------|-----------------------------------|-----------|
|                          |          | 21.tri.10                   |          | 20.tri.10 |   | 02.sij.09 |         |                                   |           |
|                          |          | PROMET                      | CIJENA   | %         |   | CIJENA    | %       |                                   |           |
| HRVATSKI TELEKOM         | 288.80   | 12,897,691.87               | 293.65   | -1.65%    | ↓ | 199.22    | 44.97%  | ↑                                 | 23,649.41 |
| ERICSSON N.T.            | 1,716.00 | 4,614,412.42                | 1,715.10 | 0.05%     | ↑ | 1,200.00  | 43.00%  | ↑                                 | 2,285.11  |
| ATLANSKA PLOVIDBA        | 1,018.70 | 2,720,317.39                | 1,022.99 | -0.42%    | ↓ | 688.99    | 47.85%  | ↑                                 | 1,421.62  |
| ADRIS GRUPA (P)          | 315.90   | 2,666,275.10                | 314.94   | 0.30%     | ↑ | 192.50    | 64.10%  | ↑                                 | 2,143.10  |
| PODRAVKA                 | 347.12   | 2,614,674.05                | 349.98   | -0.82%    | ↓ | 261.00    | 33.00%  | ↑                                 | 1,881.39  |
| INSTITUT IGH             | 2,700.56 | 1,666,447.12                | 2,650.00 | 1.91%     | ↑ | 3,650.00  | -26.01% | ↓                                 | 428.25    |
| DALEKOVOD                | 381.00   | 1,335,543.54                | 374.50   | 1.74%     | ↑ | 382.00    | -0.26%  | ↓                                 | 873.94    |
| INA                      | 1,805.00 | 1,309,231.16                | 1,781.01 | 1.35%     | ↑ | 1,149.97  | 56.96%  | ↑                                 | 18,050.00 |
| KONČAR-ELEKTROINDUSTRIJA | 507.00   | 1,156,090.75                | 496.50   | 2.11%     | ↑ | 398.99    | 27.07%  | ↑                                 | 1,304.06  |
| JADROPLOV                | 184.00   | 699,729.36                  | 178.60   | 3.02%     | ↑ | 133.36    | 37.97%  | ↑                                 | 301.15    |

### HRVATSKE DIONICE NA LONDONSKOJ BURZI

|         | CIJENA | %     |
|---------|--------|-------|
| INA GDR | 276.00 | 0.00% |
| HT GDR  | 54.70  | 0.00% |

### Dionice HT-a pale za 1,65%

Naš glavni dionički indeks i jučerašnji je dan zaključio u zelenom teritoriju, zadržavši se tako iznad razine od 2.200 bodova. Njegova manja inačica, CROBEX10, rastao je za 0,15% na 1.196,28 bodova. Dionice našeg najvećeg telekoma i dalje su najtrgovane, iako je jučer čak devet najlikvidnijih izdanja ostvarilo milijunski promet. Vjerojatno potaknuti medijskim natpisima o mogućoj prodaji udjela Vlade RH u HT-u, prodavatelji su stvorili pritisak i spustili spomenutu dionicu za 1,65% (288,80 kuna). Nastavak rasta vrijednosti zabilježila je dionica Ericsson N.T. i srijedu zaključila na 1.716,00 kuna, uz promet od 4,6 milijuna kuna.

U negativnom teritoriju nalazi se dionica Atlantske plovidbe (-0,42%), kao i dionica Podravke koja je pala za 0,82%. Raspon trgovanja povlaštenim dionicama Adris Grupe kretao se između 313,00 i 318,00 kuna da bi zadnja dnevna cijena iznosila 315,90 kuna.



### Podrobnije informacije možete dobiti na sljedećim adresama:

|                              |                 |                  |  |
|------------------------------|-----------------|------------------|--|
| Equity & Fixed Income Sales: | Martina Bosanac | tel. 01 4695 066 | <a href="mailto:martina.bosanac@rba.hr">martina.bosanac@rba.hr</a> |
|                              | Vedran Mimica   | tel. 01 4695 064 | <a href="mailto:vedran.mimica@rba.hr">vedran.mimica@rba.hr</a>     |
|                              | Bojan Oreščanin | tel. 01 4695 082 | <a href="mailto:bojan.orescanin@rba.hr">bojan.orescanin@rba.hr</a> |

**Opće napomene:** "Dnevne financijske vijesti" imaju isključivo informativan karakter i nije nagovor na kupnju ili prodaju vrijednosnica koje se ovdje spominju. Informacije su pribavljene iz izvora za koje RBA vjeruje da su pouzdani i točni. Ipak, mišljenja i procjene nisu nezavisno potvrđene i nema jamstva za njihovu točnost, potpunost i pouzdanost. RBA, kao niti njeni djelatnici, ne prihvaćaju bilo kakvu odgovornost za bilo koju štetu proizizaću korištenjem informacija i procjena iz "Dnevne financijske vijesti".

# RBA

## Dnevne financijske vijesti

### Pregled odabranih makroekonomskih pokazatelja

|   | 2007      | 2008      | 2009     | 2009     | 2010      | 2010    |
|---|-----------|-----------|----------|----------|-----------|---------|
|   |           |           | Q3       | Q4       | II        | III     |
| Bruto domaći proizvod, % godišnja promjena (realno)     | 5.5       | 2.4       | -5.7     | -4.5     | -         | -       |
| Industrijska proizvodnja, % godišnja promjena (impj)    | 5.6       | 1.6       | -9.0     | -7.7     | 0.2       | -0.6    |
| Indeks potrošačkih cijena, % godišnja promjena (impj)   | 2.9       | 6.1       | 1.2      | 1.7      | 0.7       | 0.9     |
| Cijene proizvođača, % godišnja promjena (impj)          | 3.4       | 8.5       | -2.3     | 0.1      | 2.7       | 5.0     |
| Trgovina na malo, % godišnja promjena (realno, impj)    | 5.4       | -0.5      | -13.6    | -14.4    | -7.3      | -       |
| Noćenja turista, % godišnja promjena (impj)             | 5.6       | 2.0       | 0.2      | -9.6     | -13.1     | -       |
| Saldo konsolidirane opće države, % BDP-a                | -1.8      | -2.7      | -        | -        | -         | -       |
| Prosječna mjesečna neto plaća, u kunama                 | 4,840     | 5,177     | 5,270    | 5,342    | -         | -       |
| Stopa nezaposlenosti, % (kr)                            | 14.7      | 13.7      | 14.7     | 16.7     | 18.3%     | 18.4%   |
| Broj registriranih nezaposlenih (kr)                    | 254,484   | 240,455   | 259,193  | 291,545  | 317,625   | 318,658 |
| Prosječan tečaj EUR/HRK *                               | 7.34      | 7.22      | 7.32     | 7.34     | 7.30      | 7.26    |
| Prosječan tečaj USD/HRK *                               | 5.36      | 4.93      | 5.12     | 5.28     | 5.34      | 5.35    |
| Izvoz roba, milijuni EUR                                | 9,002     | 9,576     | 1,835    | 1,923    | 585       | -       |
| Uvoz roba, milijuni EUR                                 | 18,827    | 20,818    | 3,738    | 3,817    | 1,057     | -       |
| Saldo tekućeg računa platne bilance, milijuni EUR       | -3,236.7  | -4,385.1  | 1,774.1  | -1,441.7 | -         | -       |
| Saldo tekućeg računa platne bilance, udio u BDP-u (%)** | -7.6      | -9.4      | -6.2     | -5.2     | -         | -       |
| Vanjski dug, milijuni EUR, kr                           | 33,253.3  | 39,346.1  | 42,760.3 | 44,590.5 | -         | -       |
| Vanjski dug, udio u BDP-u (%)**                         | 77.6      | 83.0      | 93.9     | 98.5     | -         | -       |
| Međunarodne pričuve HNB, milijuni EUR, kr               | 9,307.4   | 9,120.9   | 9,317.6  | 10,375.8 | 10,081.5  | -       |
| Novčana masa (M1), milijuni HRK, kr                     | 57,878.3  | 55,222.3  | 45,559   | 47,182   | 48,701.2  | -       |
| Ukupni krediti, milijuni HRK, kr                        | 215,641.3 | 246,589.1 | 252,156  | 252,314  | 253,786.5 | -       |
| Depoziti kod poslovnih banaka, milijuni HRK, kr         | 114,752.8 | 167,265.1 | 176,516  | 174,550  | 173,279.4 | -       |

impj - isti mjesec prošle godine, kr - na kraju razdoblja, \* kumulativno - od početka godine, \*\* procjena

Izvori: Državni zavod za statistiku, Hrvatska narodna banka, Ministarstvo financija, Zavod za zapošljavanje

### Analiza:

#### Industrijska proizvodnja ponovno u padu

Nakon što su se tijekom prva dva mjeseca pokazala nešto povoljnija kretanja, odnosno rast industrijske proizvodnje, ožujak je ponovno obilježen negativnim stopama rasta odnosno padom industrijske proizvodnje. Prema preliminarnim podacima Državnog zavoda za statistiku kalendarski prilagođena industrijska proizvodnja u ožujku smanjena je za 0,6% u odnosu na isti mjesec prethodne godine, unatoč činjenici da je u istom mjesecu prošle godine zabilježen relativno visoki pad industrijske proizvodnje. Ipak, kumulativni podaci za prva tri mjeseca ove godine pokazuju blagi rast industrijske proizvodnje, za 0,3%, u odnosu na prvo tromjesečje prošle godine. Naznake blagog oporavka industrijske proizvodnje u prvom tromjesečju vjerojatno su posljedica oporavka inozemne potražnje, budući da je domaća potražnja i dalje slaba.



Prema kategorijama GIG-a u ožujku je pad industrijske proizvodnje na godišnjoj razini posljedica smanjenja obujma proizvodnje intermedijarnih dobara (-9,0%) te energije (-5,4%). Ostale tri kategorije pokazale su rast industrijske proizvodnje, no ipak nedovoljan da bi ukupna industrijska proizvodnja bilježila rast. Industrijska proizvodnja u sektoru kapitalnih proizvoda ukazala je na nešto povoljnija kretanja u odnosu na prethodni mjesec, pa je i godišnja stopa rasta iznosila 7,6%. U proizvodnji trajnih, odnosno netrajnih proizvoda za široku potrošnju zabilježen je rast od 0,5%, odnosno 8,0%.

U nastavku godine moguće je očekivati nešto povoljnija kretanja industrijske proizvodnje. Provođenjem vladinih mjera za oporavak gospodarstva izvjestan je i oporavak domaće potražnje koji bi uz nešto jači utjecaj pozitivnih kretanja iz vanjskog okruženja mogao rezultirati pozitivnim, ali blagim stopama rasta u industrijskoj proizvodnji. Osim toga od lipnja 2009. godine bilježimo smanjenja zaliha industrijskih proizvoda. Na razini cijele godine rast industrijske proizvodnje, prema našim očekivanjima, zadržat će se ispod 1%.

#### Raiffeisen istraživanja:

Zrinka Živković Matijević  
Ivana Jurić

tel. 01/61 74 338  
tel. 01/61 74 349

zrinka.zivkovic-matijevic@rba.hr  
ivana.juric@rba.hr

"Dnevne financijske vijesti" su informativnog karaktera. Informacije koje se u njima nalaze važeće su samo u trenutku njihova sastavljanja. Raiffeisenbank Austria d.d. Zagreb ne prihvaća bilo kakvu odgovornost za bilo koju štetu proizašlu korištenjem informacija iz Dnevnih financijskih vijesti.