

# RBA

## Dnevne financijske vijesti

Raiffeisen Riznica i IB - FI desk \*Broj

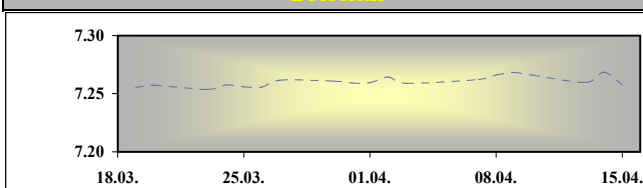
2169

15. travanj 2010.

Otvoreni investicijski fondovi  
Vrijednost udjela na dan  
13.04.2010

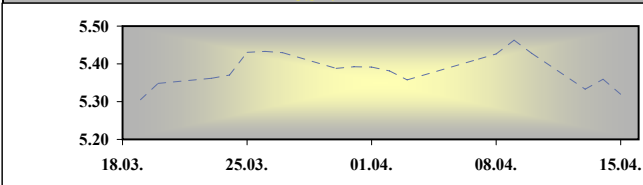
Raiffeisen BONDS	168.38
Raiffeisen BALANCED	155.88
Raiffeisen CASH novčani fond	141.47
Raiffeisen WORLD	103.32
Raiffeisen CENTRAL EUROPE	68.42
Raiffeisen EMERGING MARKETS	60.38
Raiffeisen HRVATSKE DIONICE	74.87
Raiffeisen PRESTIGE	102.19

EUR/HRK



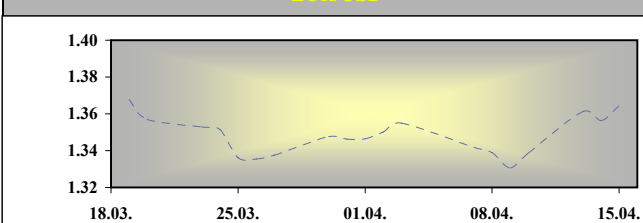
\* srednji HNB-a.

USD/HRK



\* srednji HNB-a.

EUR/USD



### Vijesti iz svijeta:

Tijekom veljače u zemljama eurozone zabilježen je iznadočekivani rast industrijske proizvodnje kako na mjesečnoj, tako i na godišnjoj razini. U veljači a u odnosu na siječanj ista je rasla za 0,9%, dok je prema prošlogodišnjoj veljači ta promjena izmjerena u iznosu od 4,1%, što je još više nego mjesec prije. Podaci za ožujak iz SAD-a pokazali su rast prometa u maloprodaji i više nego je predviđano. Promet u ukupnoj maloprodaji tako je zabilježen još višim nego proteklog mjeseca (1,6%), dok je isključivši trgovinu automobilima koja predstavlja važan sektor u strukturi maloprodaje, rast prometa bio nešto niži (0,6%). Potrošačke cijene u SAD-u pokazale su nešto intenzivniji rast tijekom ožujka ako ih promatramo usporedno sa veljačom. Tako su na mjesečnoj razini rasle za 0,1%, dok su na godišnjoj razini rasle za 2,3%, što je ipak nešto niže nego se predviđalo.

Prema podacima s Bloombergova tržišta u SAD-u je zatvoreno sa sljedećim vrijednostima: EUR/USD 1.3652, USD/JPY93.120, GBP/USD1.5470, USD/CHF 1.0516.

država	podatak	predviđanje	prethodno	vrijeme
ITA	Trade Balance, Feb		-3360,0M	10:00
EMU	Trade Balance, Feb		3,3B	11:00
USD	Initial Jobless Claims	440K	460K	14:30
USD	Continuing Claims	4583K	4550K	14:30
USD	Empire Manufacturing, Apr	24,0	22,86	15:30
USD	Net Long-term TIC Flows, Feb	38,9B	19,1B	15:00
USD	Industrial Production, Mar	0,7%	0,1%	15:15
USD	Capacity Utilization, Mar	73,3%	72,7%	15:15
USD	Philadelphia Fed, Apr	20,0	18,9	16:00

### FX vijesti

EUR/HRK.\*Stabilnost tečaja EUR/HRK bila je glavna karakteristika jučer. Tečaj se kretao u uskom rasponu od 30ak baznih bodova, te dan završio na razinama oko 7,256 kuna za euro. Stabilnosti tečaja je pridonio i slab promet devizama sa strane bankarskog i korporativnog sektora.

Meduvatutarni odnosi u K,30 am

	BID	ASK
EUR/USD	1.3639	1.3641
EUR/GBP	0.8793	0.8795
EUR/CHF	1.4346	1.4348
EUR/JPY	127.22	127.24
EUR/SEK	9.7154	9.7204
EUR/DEM	1.95583	1.95583

Fixing RBA uveden u K,30 am

	BID	ASK
EUR/HRK	7.3000	7.3200
USD/HRK	5.3515	5.3670
GBP/HRK	8.3002	8.3248
CHF/HRK	5.0878	5.1025
JPY/HRK	5.7372	5.7538
SEK/HRK	0.7510	0.7534

SREDNJI TEČAJ HNB

VALUTA	DANAŠNJI TEČAJ	PROMJENA SREDNJEG TEČAJA HNB-a U ODNOSU NA:								
	15.tra.10	14.tra.10		31.pro.09		30.lip.09				
		TECAJ	%	TECAJ	%	TECAJ	%		%	
EUR	7.2575	7.2687	↓	-0.15	7.3062	↓	-0.67	7.2920	↓	-0.48
USD	5.3192	5.3592	↓	-0.75	5.0893	↑	4.32	5.2045	↑	2.16
CHF	5.0494	5.0589	↓	-0.19	4.9094	↑	2.77	4.7745	↑	5.44
GBP	8.2126	8.2449	↓	-0.39	8.0740	↑	1.69	8.5961	↓	-4.67
JPY	5.6894	5.7606	↓	-1.25	5.5245	↑	2.90	5.4512	↑	4.19
SEK	0.7451	0.7439	↑	0.16	0.7079	↑	4.99	0.6693	↑	10.17

Podrobnije informacije možete dobiti na sljedećim adresama:

FX desk:	Marko Germin	tel. 01/46 95 058
FX desk:	Tomislav Kretonić	tel. 01/46 95 608
Customer desk:	Eva Marinković Horvat	tel. 01/46 95 054
Customer desk:	Ivana Franov	tel. 01/46 95 056
Customer desk:	Tomislav Ružić	tel. 01/46 95 041
Customer desk:	Jelena Mužinić	tel. 01/46 95 065
Customer desk:	Marina Pogačić	tel. 01/46 95 097
Customer desk:	Zoran Bosanac	tel. 01/46 95 054

<a href="mailto:marko.germin@rba.hr">marko.germin@rba.hr</a>
<a href="mailto:tomislav.kretonic@rba.hr">tomislav.kretonic@rba.hr</a>
<a href="mailto:eva.marinkovic-horvat@rba.hr">eva.marinkovic-horvat@rba.hr</a>
<a href="mailto:ivana.franov@rba.hr">ivana.franov@rba.hr</a>
<a href="mailto:tomislav.ruzic@rba.hr">tomislav.ruzic@rba.hr</a>
<a href="mailto:jelena.muzinic@rba.hr">jelena.muzinic@rba.hr</a>
<a href="mailto:marina.pogacic@rba.hr">marina.pogacic@rba.hr</a>
<a href="mailto:zoran.bosanac@rba.hr">zoran.bosanac@rba.hr</a>

# RBA

## Dnevne financijske vijesti

### Money market vijesti :

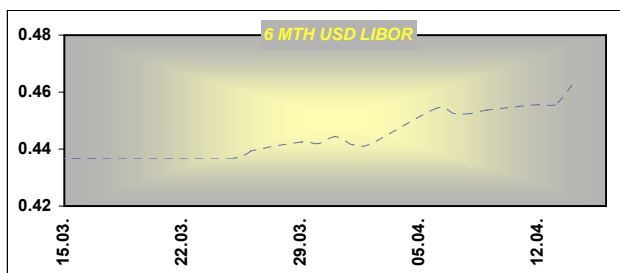
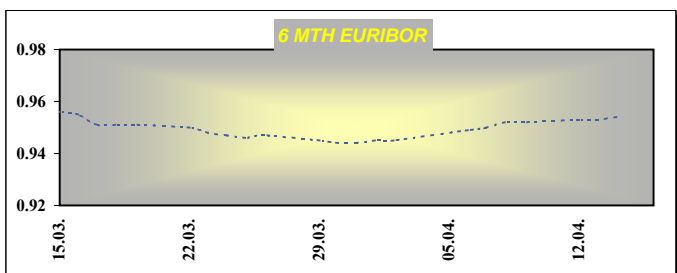
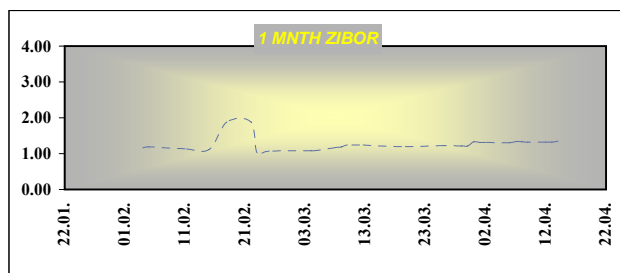
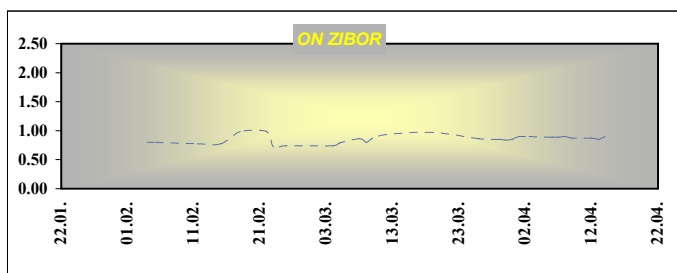
Novo razdoblje održavanja obvezne rezerve bankarskog sustava doprinjelo je rastu kamatnih stopa na ročnosti do mjesec dana. Takvo stanje na domaćem novčanom tržištu očekujemo neko kratko vrijeme nakon čega bi kamate trebali vidjeti ponovo na minimalnim razinama zbog i dalje iznimnog viška kuna koje se nalaze u sustavu. Obrnuta repo aukcija HNB-a ni ovoga puta se nije održala.

Obrnuta repo aukcija HNB-a		
datum	Iznos prihv. ponuda (tis HRK)	Kam. stopa
26. kolovoz	2,654,000.00	6.00%
09. rujan	1,990,560.00	6.00%
16. rujan	2,155,000.00	6.00%
23. rujan	1,522,830.00	6.00%
14. listopad	470,570.00	6.00%

### Otvorene kamatne stope na aukcijama TZ MF

Datum aukcije	91 dan	182 dana	364 dana
16-vlj-10	-	-	3.50
2-ožu-10	2.25	3.30	3.50
9-ožu-10	2.00	3.00	3.50
16-ožu-10	2.00	3.00	3.50
23-ožu-10	2.00	3.00	4.00
30-ožu-10	2.50	3.00	4.00
6-tra-10	2.50	3.20	4.00
13-tra-10	2.25	3.20	3.95

Ročnost	ZIBOR	EURIBOR	LIBOR - USD
O/N	0.90		0.2351
1WK	0.99	0.346	0.2433
2WK	1.10	0.358	0.2466
1MTH	1.35	0.404	0.2559
3MTH	2.27	0.644	0.3038
6MTH	3.02	0.954	0.4625
12MTH	3.87	1.226	0.9466



Podrobnije informacije možete dobiti na slijedećim adresama:

Money market desk: Krešimir Matić tel. 01/46 95 096  
Money market desk: Ivana Malenica tel. 01/46 95 059  
Money market desk: Helena Škrapec tel. 01/46 95 084

[kresimir.matic@rba.hr](mailto:kresimir.matic@rba.hr)  
[ivana.malenica@rba.hr](mailto:ivana.malenica@rba.hr)  
[helena.skrapec@rba.hr](mailto:helena.skrapec@rba.hr)

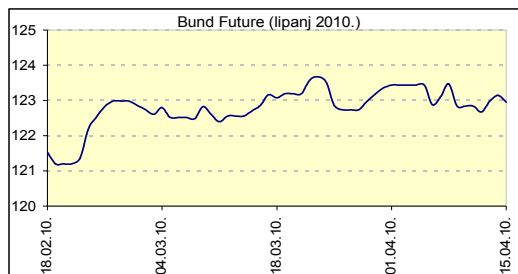
"Dnevne Financijske Vijesti" su informativnog karaktera. Informacije koje se u njima nalaze važeće su samo u trenutku njihova sastavljanja. Raiffeisenbank Austria d.d. Zagreb ne prihvaća bilo kakvu odgovornost za bilo koju štetu proizašlu korištenjem informacija iz Dневnih Financijskih Vijesti.

# RBA

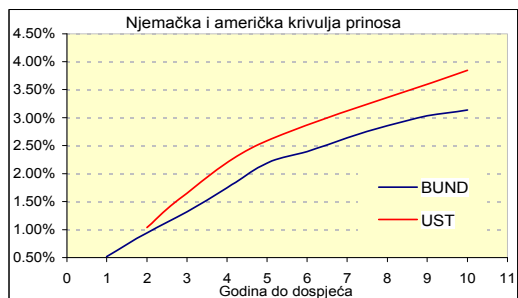
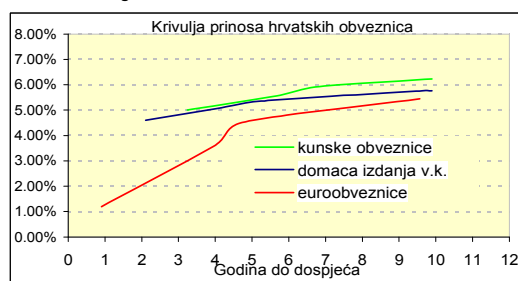
## Dnevne financijske vijesti

### Raiffeisen Riznica i IB - FI desk \*Broj

2169



Izvor: Bloomberg



Izvor: Bloomberg

### Inozemno tržište

Grčke obveznice ponovno dosežu prinose iznad 7% nakon što su u ponedjeljak prinosi naglo pali uslijed pozitivnih vijesti iz EU o pomoći u iznosu od 30 milijardi eura. Ipak je korak do stvarne pomoći još prepriječen legislativnim procedurama koje dok ne prođu neće očitno uvjeriti tržište da su grčke obveznice sigurno ulaganje do 3 godine. Dionice su porasle usljed odličnih rezultata JP Morgan banke za 1. kvartal što je ostavilo američke i njemačke državne obveznice nepromjenjenima.

### Domaće tržište

Jučer su na domaćem tržištu obveznica zabilježene nove najniže cijene obveznica u protekla dva tjedna. Prinos za najtrgovanije RHMF 2020te bili su 5,8% i 6,28%.

Njemačka	Kupon	Dospijeće	Bid cijena	Ask cijena	Bid prinos	Ask prinos
BKO	1.000%	16.3.2012	100.10	100.11	0.946%	0.941%
OBL	3.500%	12.4.2013	106.32	106.33	1.322%	1.318%
OBL	2.250%	10.4.2015	100.28	100.29	2.190%	2.188%
DBR	3.750%	4.1.2017	106.72	106.75	2.642%	2.638%
DBR	3.250%	4.1.2020	100.88	100.91	3.141%	3.137%
SAD	Kupon	Dospijeće	Bid cijena	Ask cijena	Bid prinos	Ask prinos
UST	1.000%	31.3.2012	99.91	99.92	1.048%	1.040%
UST	1.750%	15.4.2013	100.28	100.30	1.653%	1.648%
UST	2.500%	31.3.2015	99.59	99.61	2.588%	2.584%
UST	3.625%	15.2.2020	98.19	98.22	3.848%	3.844%

Izvor: Bloomberg

Izdavatelj	Valuta	Kupon	Dospijeće	RBA cijena (Bid)	RBA cijena (Ask)	Prinos do dospjeća (Bid)	Prinos do dospjeća (Ask)	Spread iznad benchmarka	Spread iznad EUROWAP-a
<b>DOMAĆE OBVEZNICE</b>									
RHMF 12	EUR	6.875%	23.5.2012	104.00	104.50	4.850%	4.605%	385	333
RHMF 14	EUR	5.500%	14.6.2014	101.00	101.50	5.227%	5.093%	355	305
RHMF 15	EUR	4.250%	14.7.2015	94.50	95.00	5.469%	5.355%	325	281
RHMF 19	EUR	5.375%	29.11.2019	96.70	97.20	5.827%	5.757%	275	247
RHMF 20	EUR	6.500%	5.3.2020	105.00	105.50	5.826%	5.761%	271	257
RH 2013	HRK	4.500%	11.7.2013	98.00	98.50	5.177%	5.006%	0	0
RH 2015	HRK	5.250%	15.12.2015	98.00	98.50	5.666%	5.561%	0	0
RH 2017	HRK	4.750%	8.2.2017	93.00	93.50	6.017%	5.922%	0	0
RH 2020	HRK	6.750%	5.3.2020	103.30	103.80	6.295%	6.228%	0	0
RBA 2011	HRK	4.125%	10.2.2011	99.90	100.40	4.244%	3.620%	0	0
PODRAVKA 2011	HRK	5.125%	17.5.2011	98.10	99.10	6.961%	5.986%	0	0
NEXE 2011	HRK	5.500%	14.6.2011	96.00	97.00	9.207%	8.258%	0	0
ATLANTIC 2011	HRK	5.750%	6.12.2011	100.00	101.00	5.745%	5.101%	0	0
INGRA 2011	HRK	6.125%	6.12.2011	80.00	85.00	21.199%	16.990%	0	0
HEP 2013	HRK	5.000%	29.11.2013	97.75	98.75	5.695%	5.383%	0	0
<b>HRVATSKE EUROOBVEZNICE</b>									
CROATIA 2011	EUR	6.750%	14.3.2011	104.20	105.00	2.056%	1.197%	145	88
CROATIA 2014	EUR	5.000%	15.4.2014	104.40	105.10	3.802%	3.617%	184	146
CROATIA 2015	EUR	6.500%	5.1.2015	107.65	108.35	4.672%	4.513%	253	236
CROATIA 2019	USD	6.750%	5.11.2019	108.90	109.60	5.537%	5.447%	174	188
AGROK 2016	EUR	10.000%	7.12.2016	103.25	104.00	9.328%	9.177%	714	676

Podrobnije informacije možete dobiti na slijedecim adresama:

Saša Ilić

tel. 01/46 95 081

[sasa.ilic@rba.hr](mailto:sasa.ilic@rba.hr)

# RBA

## Dnevne financijske vijesti

Raiffeisen Riznica i IB - Equity desk

\*Broj 2169

15. travanj 2010.

### Glavni indeksi na svjetskim burzama

INDEX		% chng
DJ IND.AVERAGE	11,123.11	0.94%
S&P 500	1,210.65	1.12%
NASDAQ COMPOSITE	2,504.86	1.58%
NIKKEI 225	11,273.79	0.62%
EUROSTOXX 50	3,008.03	0.66%
XETRA DAX INDEX	6,278.40	0.76%
FTSE 100	5,796.25	0.60%

### Indeksi srednje i istočne Europe

INDEX	value	% chng
CROBEX10	1,186.75	0.49%
CROBEX	2,184.00	0.45%
BUX	25,061.15	0.67%
ATX	2,795.32	1.54%
RTS	1,679.81	0.38%
STI	3,937.14	0.00%
BELEX	1,409.59	1.58%

### DOMAĆE TRŽIŠTE DIONICA - ZAGREBAČKA BURZA

DIONICA	CIJENA	PROMJENA CIJENE U ODNOSU NA				TRŽIŠNA KAPITALIZACIJA (u mln Kn)
		14.tra.10	13.tra.10	02.sij.09		
	PROMET	CIJENA	%	CIJENA	%	
HRVATSKI TELEKOM	11,423,969.90	327.07	-0.02%	199.22	64.14%	26,777.55
ATLANSKA PLOVIDBA	6,849,505.10	945.19	2.41%	688.99	40.50%	1,350.86
ADRIS GRUPA (P)	4,790,595.31	304.99	-0.32%	192.50	57.93%	2,062.43
ADRIS GRUPA (R)	3,550,499.00	347.00	0.86%	250.00	40.00%	3,365.57
DOM HOLDING	2,540,784.79	40.89	2.71%	37.98	10.58%	313.62
DALEKOVOD	1,229,515.87	363.00	0.28%	382.00	-4.71%	834.95
ERICSSON N.T.	1,217,718.44	1,589.99	2.16%	1,200.00	35.37%	2,163.13
LEDO	1,103,122.60	6,400.00	0.00%	5,195.00	23.20%	1,409.11
INA	877,433.00	1,754.00	0.63%	1,149.97	53.48%	17,650.00
VALIDUS	838,618.08	20.00	5.00%	28.99	-27.56%	56.73

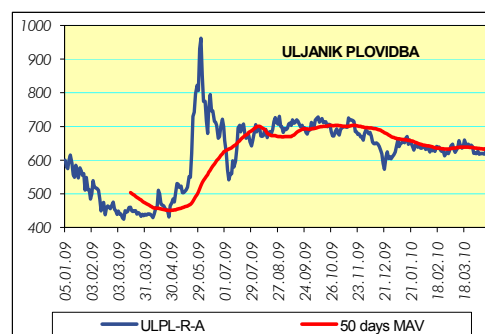
### HRVATSKÉ DIONICE NA LONDANSKOJ BURZI

	CIJENA	%
INA GDR	276.00	0.00%
HT GDR	58.80	0.00%

### Na ZSE ostvaren solidan redovni promet

U srijedu je naš glavni burzovni indeks CROBEX ostvario rast od 0,45% čime se još više približio psihološkoj granici od 2.200 bodova. CROBEX10 je povećao bodovnu razinu za 0,49% i iznosi 1.186,75 bodova. Redovni promet na Zagrebačkoj burzi jučer je iznosio 40,4 milijuna kuna, dok je četvrtina tog prometa otpala na trgovanje dionicama našeg najvećeg telekoma. Iste su dan zaključile na 327,00 kuna što predstavlja blagi pad od 0,02%.

Dionice Atlantske plovidbe rastle su za 2,41% na prometu od 6,8 milijuna kuna. Vrijedi napomenuti da je u jednoj transakciji vlasnika promijenilo čak 5 tisuća dionica. Dionice Adris Grupe zauzele su treće odnosno četvrto mjesto najlikvidnijih izdanja. Povlaštenim se dionicama trgovalo za 4,7 milijuna, dok su redovne dionice zabilježile promet od 3,5 milijuna kuna. Bez postotne promjene cijene dionice su Leda, koje su se također našle u klubu milijunaša.



### Podrobnije informacije možete dobiti na slijedećim adresama:

Equity & Fixed Income Sales:	Martina Bosanac	tel. 01 4695 066	<a href="mailto:martina.bosanac@rba.hr">martina.bosanac@rba.hr</a>
	Vedran Mimica	tel. 01 4695 064	<a href="mailto:vedran.mimica@rba.hr">vedran.mimica@rba.hr</a>
	Bojan Oreščanin	tel. 01 4695 082	<a href="mailto:bojan.orescanin@rba.hr">bojan.orescanin@rba.hr</a>

**Opće napomene:** "Dnevne financijske vijesti" imaju isključivo informativan karakter i nije nagovor na kupnju ili prodaju vrijednosnica koje se ovdje spominju. Informacije su pribavljene iz izvora za koje RBA vjeruje da su pouzdani i točni. Ipak, mišljenja i procjene nisu nezavisno potvrđene i nema jamstva za njihovu točnost, potpunost i pouzdanost. RBA, kao niti njeni djelatnici, ne prihvaćaju bilo kakvu odgovornost za bilo koju štetu proizašlu korištenjem informacija i procjena iz "Dnevne financijske vijesti".

### Pregled odabranih makroekonomskih pokazatelja

	2007	2008	2009	2009	2010	2010
			Q3	Q4	I	II
Bruto domaći proizvod, % godišnja promjena (realno)	5.5	2.4	-5.7	-4.5	-	-
Industrijska proizvodnja, % godišnja promjena (impj)	5.6	1.6	-9.0	-7.7	1.5	0.2
Indeks potrošačkih cijena, % godišnja promjena (impj)	2.9	6.1	1.2	1.7	1.1	0.7
Cijene proizvođača, % godišnja promjena (impj)	3.4	8.5	-2.3	0.1	3.0	2.7
Trgovina na malo, % godišnja promjena (realno, impj)	5.4	-0.5	-13.6	-14.4	-9.3	-7.3
Noćenja turista, % godišnja promjena (impj)	5.6	2.0	0.2	-9.6	-16.4	-13.1
Saldo konsolidirane opće države, % BDP-a	-1.8	-2.7	-	-	-	-
Prosječna mjesečna neto plaća, u kunama	4,840	5,177	5,270	5,342	5,258	-
Stopa nezaposlenosti, % (kr)	14.7	13.7	14.7	16.7	17.7%	18.3%
Broj registriranih nezaposlenih (kr)	254,484	240,455	259,193	291,545	309,562	317,625
Prosječan tečaj EUR/HRK *	7.34	7.22	7.32	7.34	7.29	7.30
Prosječan tečaj USD/HRK *	5.36	4.93	5.12	5.28	5.10	5.34
Izvoz roba, milijuni EUR	9,002	9,576	1,835	1,923	592	585
Uvoz roba, milijuni EUR	18,827	20,818	3,738	3,817	958	1,057
Saldo tekućeg računa platne bilance, milijuni EUR	-3,236.7	-4,385.1	1,774.1	-1,441.7	-	-
Saldo tekućeg računa platne bilance, udio u BDP-u (%)**	-7.6	-9.4	-6.2	-5.2	-	-
Vanjski dug, milijuni EUR, kr	33,253.3	39,346.1	42,760.3	44,590.5	-	-
Vanjski dug, udio u BDP-u (%)**	77.6	83.0	93.9	98.5	-	-
Međunarodne pričuve HNB, milijuni EUR, kr	9,307.4	9,120.9	9,317.6	10,375.8	10,394.0	10,081.5
Novčana masa (M1), milijuni HRK, kr	57,878.3	55,222.3	45,559	47,182	48,084.2	48,701.2
Ukupni krediti, milijuni HRK, kr	215,641.3	246,589.1	252,156	252,314	253,792.5	253,786.5
Depoziti kod poslovnih banaka, milijuni HRK, kr	114,752.8	167,265.1	176,516	174,550	173,944.3	173,279.4

impj - isti mjesec prošle godine, kr - na kraju razdoblja, \* kumulativno - od početka godine, \*\* procjena  
Izvori: Državni zavod za statistiku, Hrvatska narodna banka, Ministarstvo financija, Zavod za zapošljavanje

### Analiza:

Na kraju veljače iznos depozita gotovo nepromijenjen u odnosu na siječanj

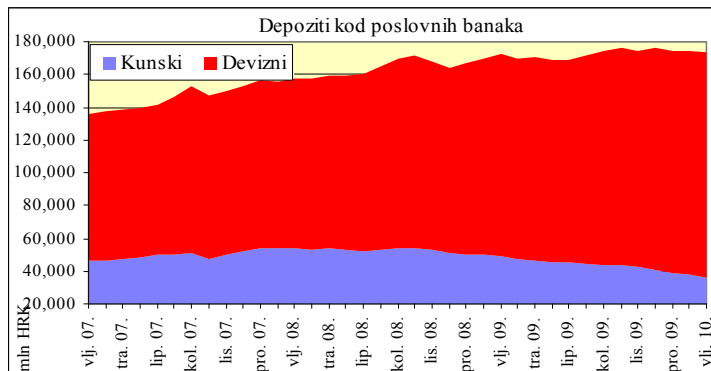
Na kraju veljače ukupni depoziti poslovnih banaka (depozitni novac te štedni i oročeni kunski i devizni depoziti) ostali su gotovo nepromijenjeni u odnosu na kraj siječnja. Prema podacima HNB-a, iznosili su 207,2 milijarde kuna što je 71,8 milijuna kuna ili 0,03% manje nego na kraju prethodnog mjeseca. Aprecijacija kune u odnosu na euro od 0,58% na mjesečnoj razini pridonijela je mjesečnom padu kunskog izraza ukupnih depozita. Na godišnjoj razini, ukupni su depoziti porasli 3,8 milijardi kuna (1,9%). Aprecijacija kune u odnosu na euro od 1,8% na godišnjoj razini ublažila je godišnji rast kunskog izraza ukupnih depozita. Iznos štednih i oročenih depozita u veljači je treći mjesec za redom zabilježio pad na mjesečnoj razini, i to od 664,9 milijuna kuna ili 0,4%.

Navedenom padu pridonio je u potpunosti pad kunskih depozita koji su na kraju siječnja iznosili 36,3 milijarde kuna, što je najniža razina od svibnja 2006. godine. Devizni štedni i oročeni depoziti nastavili su rasti te su se na kraju siječnja popeli na rekordnu razinu od 137 milijardi kuna (što je 11,1% više u odnosu na isti mjesec 2009. godine). Promotrimo li kretanje depozita s obzirom na deviznu strukturu unatrag godine dana, dakle od veljače 2009. do veljače 2010. Možemo primijetiti da je iznos štednih i oročenih depozita porastao 13,7 milijardi kuna dok se za gotovo isti iznos (13,1 milijardi kuna) smanjio iznos kunskih depozita. Taj podatak jasno ocrtava proces supstitucije kunskih depozita deviznim.

Promatrano po sektorima, štedni i oročeni kunski depoziti kod trgovačkih društava nastavili su se smanjivati pa godišnja stopa pada iznosi 45,3%. Iako su na mjesečnoj razini drugi mjesec za redom porasli, devizni depoziti stanovništva i dalje bilježe relativno snažan pad na godišnjoj razini (18,9%).

Nakon što je tijekom cijele 2009. godine bilježio godišnje stope pada, depozitni novac je u veljači drugi mjesec za redom zabilježio rast u odnosu na isti mjesec prošle godine. Tako je na kraju siječnja depozitni novac kod banaka iznosio 33,9 milijardi kuna, što je 10,7% više nego na kraju veljače 2009. godine. I dok je u prethodnim mjesecima smanjenje depozita po viđenju na tekućim i žiro računima ukazivalo na smanjenu likvidnost u gospodarstvu, njihov rast u veljači ne upućuje na značajnije poboljšanje likvidnosti. Naime, taj rast je prije svega posljedica baznog učinka s obzirom da je u veljači prošle godine godišnji pad depozitnog novca iznosio 14,9%.

U 2010. godini ne očekujemo znatniji rast depozita obzirom da nepovoljna kretanja na tržištu rada negativno djeluju na štedni potencijal stanovništva, kao sektora koji čini gotovo tri četvrtine ukupne štednje.



### Raiffeisen istraživanja:

Zrinka Živković Matijević  
Ivana Jurić

tel. 01/61 74 338  
tel. 01/61 74 349

zrinka.zivkovic-matijevic@rba.hr  
ivana.juric@rba.hr

"Dnevne financijske vijesti" su informativnog karaktera. Informacije koje se u njima nalaze važeće su samo u trenutku njihova sastavljanja. Raiffeisenbank Austria d.d. Zagreb ne prihvaća bilo kakvu odgovornost za bilo koju štetu proizašlu korištenjem informacija iz Dnevnih financijskih vijesti.