

RBA

Dnevne financijske vijesti

Raiffeisen Riznica i IB - FI desk *Broj

2168

14. travanj 2010.

Otvoreni investicijski fondovi
Vrijednost udjela na dan
10.04.2010

Raiffeisen BONDS	168.36
Raiffeisen BALANCED	156.54
Raiffeisen CASH novčani fond	141.46
Raiffeisen WORLD	104.4
Raiffeisen CENTRAL EUROPE	68.81
Raiffeisen EMERGING MARKETS	61.06
Raiffeisen HRVATSKE DIONICE	75.01
Raiffeisen PRESTIGE	102.23

Vijesti iz svijeta:

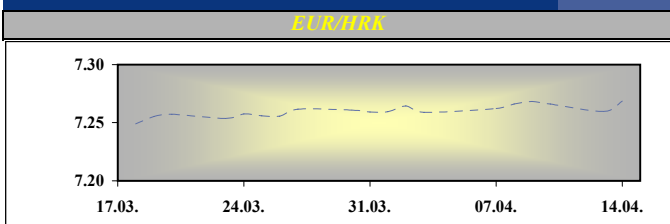
Konačni podaci za kretanje potrošačkih cijena u Njemačkoj potvrdili su preliminarnu podatke. Navedene su tako u odnosu na mjesec prije više za 0,5%, dok su prema istom mjesecu prethodne godine pokazale rast za 1,1%. Isti pokazatelj za Francusku pokazuje rast po nešto nižim stopama nego prethodnog mjeseca promatrajući ga na mjesečnoj razini (0,5%). Na godišnjoj razini potrošačke cijene u Francuskoj tijekom ožujka su rasle nešto jačim intenzitetom nego u veljači, po stopi od 1,6%. Stanje na tekućem računu platne bilance francuskog gospodarstva ukazalo je nešto nepovoljnija kretanja prema veljači. Tako je tijekom ožujka zabiljen još viši deficit, u iznosu od 3,6 milijardi eura. Podaci za veljaču iz američkog gospodarstva pokazuju jačanje negativnih kretanja u vanjskotrgovinskoj razmjeni. Tijekom veljače deficit robne razmjene s inozemstvom rastao je na još viši iznos te time dosegao 39,7 milijardi dolara, i više nego je predviđano. Uvozne cijene u SAD-u porasle su 11,4% na godišnjoj te 0,7% na mjesečnoj razini, što je manji rast od očekivanog, dok je ABC indeks povjerenja potrošača pao na -47 (s -43).

Prema podacima s Bloomburga tržište u SAD-u je zatvoreno sa sljedećim vrijednostima: EUR/USD 1.3591, USD/JPY93.140, GBP/USD1.5372, USD/CHF 1.0542.

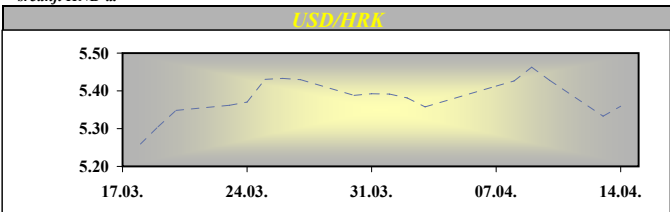
država	podatak	predviđanje	prethodno	vrijeme
EMU	Industrial Production, YoY, Jan		1,7%	11:00
USD	Advance Retail Sales, Mar	1,0%	0,3%	14:30
USD	CPI, YoY, Mar	2,4%	2,1%	14:30
USD	Business Inventories, Feb	0,4%	0,0%	16:00

FX vijesti

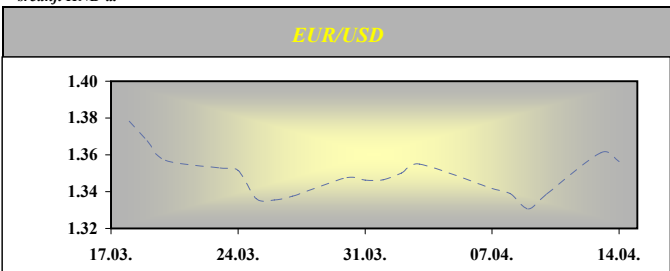
EUR/HRK.*Jučer je nastavljen trend pada tečaja EUR/HRK, ponuda deviza je bila izražena kako sa strane bankarskog tako i institucijsalnog sektora. Kuna je aprecirala u odnosu na euro do razina oko 7,258 kuna za euro, te je na istima tečaj i zetvoren.



*srednji HNB-a.



*srednji HNB-a.



Meduvatunarni odnosi u K30 am

	BID	ASK
EUR/USD	1.3632	1.3634
EUR/GBP	0.8857	0.8859
EUR/CHF	1.4353	1.4355
EUR/JPY	127.38	127.40
EUR/SEK	9.7263	9.7313
EUR/DEM	1.95583	1.95583

Fixing RBA uveden u K30 am

	BID	ASK
EUR/HRK	7.3000	7.3200
USD/HRK	5.3543	5.3697
GBP/HRK	8.2402	8.2646
CHF/HRK	5.0853	5.1000
JPY/HRK	5.7300	5.7466
SEK/HRK	0.7502	0.7526

SREDNJI TEČAJ HNB

VALUTA	DANAŠNJI TEČAJ 14.tr.10	PROMJENA SREDNJEG TEČAJA HNB-a U ODNOSU NA:								
		13.tr.10			31.pro.09			30.lip.09		
		TEČAJ	%	TEČAJ	%	TEČAJ	%			
EUR	7.2687	7.2599	↑	0.12	7.3062	↓	-0.52	7.2920	↓	-0.32
USD	5.3592	5.3334	↑	0.48	5.0893	↑	5.04	5.2045	↑	2.89
CHF	5.0589	5.0332	↑	0.51	4.9094	↑	2.96	4.7745	↑	5.62
GBP	8.2449	8.2284	↑	0.20	8.0740	↑	2.07	8.5961	↓	-4.26
JPY	5.7606	5.7021	↑	1.02	5.5245	↑	4.10	5.4512	↑	5.37
SEK	0.7439	0.7448	↓	-0.12	0.7079	↑	4.84	0.6693	↑	10.03

Podrobnije informacije možete dobiti na sljedećim adresama:

FX desk:	Marko Germin	tel. 01/46 95 058
FX desk:	Tomislav Kretonić	tel. 01/46 95 608
Customer desk:	Eva Marinković Horvat	tel. 01/46 95 054
Customer desk:	Ivana Franov	tel. 01/46 95 056
Customer desk:	Tomislav Ružić	tel. 01/46 95 041
Customer desk:	Jelena Mužinić	tel. 01/46 95 065
Customer desk:	Marina Pogačić	tel. 01/46 95 097
Customer desk:	Zoran Bosanac	tel. 01/46 95 054

marko.germin@rba.hr
tomislav.kretonic@rba.hr
eva.marinkovic-horvat@rba.hr
ivana.franov@rba.hr
tomislav.ruzic@rba.hr
jelena.muzinic@rba.hr
marina.pogacic@rba.hr
zoran.bosanac@rba.hr

RBA

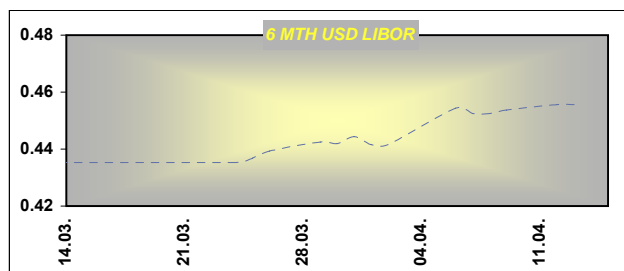
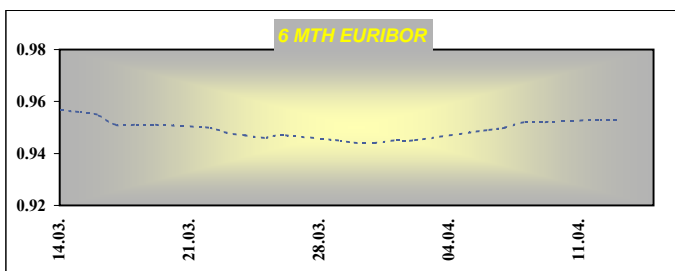
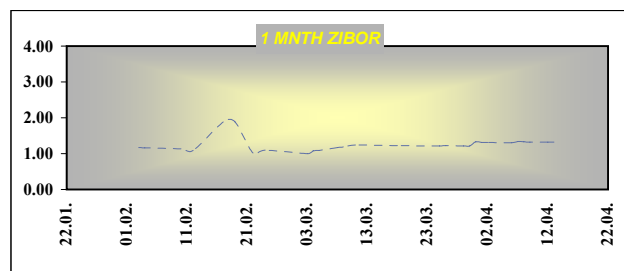
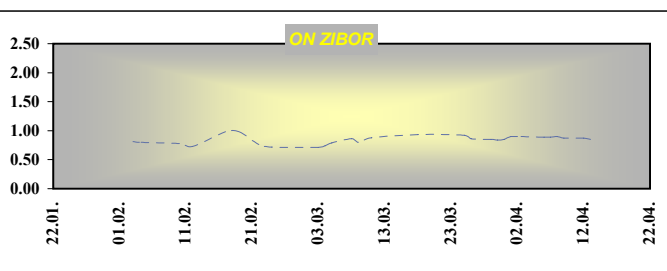
Dnevne financijske vijesti

Money market vijesti :

Utorak je na domaćem novčanom tržištu nagalsak bio na aukciji trezorskih zapisa Ministarstva financija RH. Tako je na aukciji izdano novih 13 milijuna eura valutne klauzule od pristiglih 59 milijuna eura ponuda po stopi od 3,7%. Što se kunskih trezoraca tiče oni su stagnirali u prinosu ili su čak i smanjeni. Tako je trezorac na 91 dan izdan po prinosu od 2,25% što je pad od 0,25% u odnosu na prethodno izdanje uz 30% prihvaćenosti ponude. Na 184 dana od pristiglih 83 milijuna kuna ponuda prihvaćeno je 32 milijuna po nepromjenjenom prinosu od 3,2%. Na najduži rok pristiglo je 211 milijuna kuna ponuda, a prihvaćeno je 50% po prinosu od 3,95%.

Otvarene kamatne stope na aukcijama TZ MF

Datum aukcije	91 dan	182 dana	364 dana
16-vlj-10	-	-	3.50
2-ožu-10	2.25	3.30	3.50
9-ožu-10	2.00	3.00	3.50
16-ožu-10	2.00	3.00	3.50
23-ožu-10	2.00	3.00	4.00
30-ožu-10	2.50	3.00	4.00
6-tra-10	2.50	3.20	4.00
13-tra-10	2.25	3.20	3.95



Podrobnije informacije možete dobiti na slijedećim adresama:

Money market desk: Krešimir Matić tel. 01/46 95 096
Money market desk: Ivana Malenica tel. 01/46 95 059
Money market desk: Helena Škrapec tel. 01/46 95 084

kresimir.matic@rba.hr
ivana.malenica@rba.hr
helena.skrapec@rba.hr

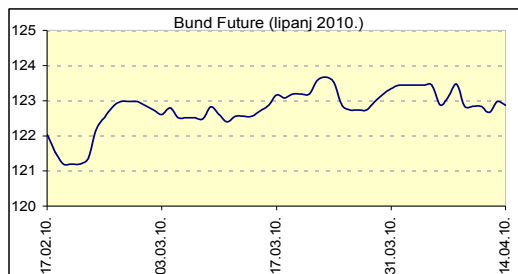
"Dnevne Financijske Vijesti" su informativnog karaktera. Informacije koje se u njima nalaze važeće su samo u trenutku njihova sastavljanja. Raiffeisenbank Austria d.d. Zagreb ne prihvaća bilo kakvu odgovornost za bilo koju štetu proizašlu korištenjem informacija iz Dневnih Financijskih Vijesti.

RBA

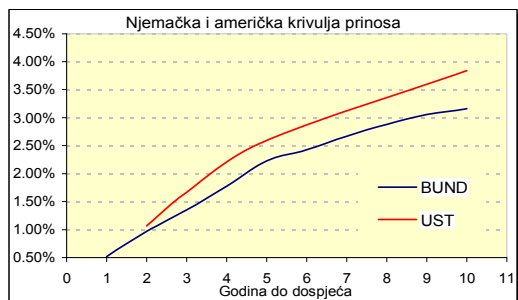
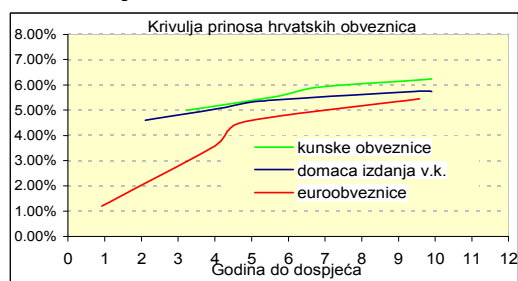
Dnevne financijske vijesti

Raiffeisen Riznica i IB - FI desk *Broj

2168



Izvor: Bloomberg



Izvor: Bloomberg

Inozemno tržište

Američki desetogodišnji prinosi tijekom jučerašnjeg dana dosegli su najnižu razinu u posljednja dva tjedna uslijed špekulacija o pretjeranom prošlotjednom rastu prinosa te mogućem utjecaju sporog oporavka na inflaciju odnosno pojavu deflacije. Pogoršanje vanjskotrgovinske razmjene SAD-a te pad povjerenja potrošača također je dalo podršku obveznicama. I njemačke državne obveznice zaključile su dnevno trgovanje s porastom cijena. S druge strane potražnja za jučerašnjom aukcijom grčkih trezorskih zapisa pokazala je solidan interes investitora, pa je upisani iznos bio i iznad planiranog izdanja.

Domaće tržište

Na domaćem tržištu obveznica prijavljeni promet od 35 milijuna kuna uglavnom se odnosio na državne obveznice najduljeg dospelja, i to na kungu državnu obveznicu RHM20 19,7 milijuna, dok se uz valutnu klauzulu RHM20 trgovalo 13,3 milijuna kuna.

Njemačka	Kupon	Dospijeće	Bid cijena	Ask cijena	Bid prinos	Ask prinos
BKO	1.000%	16.3.2012	100.04	100.05	0.978%	0.973%
OBL	3.500%	12.4.2013	106.23	106.24	1.353%	1.350%
OBL	2.250%	10.4.2015	100.10	100.11	2.228%	2.226%
DBR	3.750%	4.1.2017	106.53	106.56	2.673%	2.668%
DBR	3.250%	4.1.2020	100.68	100.71	3.165%	3.161%
SAD	Kupon	Dospijeće	Bid cijena	Ask cijena	Bid prinos	Ask prinos
UST	1.000%	31.3.2012	99.86	99.88	1.073%	1.065%
UST	1.750%	15.4.2013	100.22	100.23	1.675%	1.670%
UST	2.500%	31.3.2015	99.55	99.56	2.598%	2.594%
UST	3.625%	15.2.2020	98.22	98.25	3.844%	3.840%

Izvor: Bloomberg

Izdavatelj	Valuta	Kupon	Dospijeće	RBA cijena (Bid)	RBA cijena (Ask)	Prinos do dospelja (Bid)	Prinos do dospelja (Ask)	Spread iznad benchmarka	Spread iznad EUROWAP-a
DOMAĆE OBVEZNICE									
RHMF 12	EUR	6.875%	23.5.2012	104.00	104.50	4.850%	4.605%	385	333
RHMF 14	EUR	5.500%	14.6.2014	101.05	101.55	5.214%	5.080%	355	305
RHMF 15	EUR	4.250%	14.7.2015	94.50	95.00	5.469%	5.355%	325	281
RHMF 19	EUR	5.375%	29.11.2019	96.70	97.20	5.827%	5.757%	275	247
RHMF 20	EUR	6.500%	5.3.2020	105.15	105.65	5.807%	5.742%	271	257
RH 2013	HRK	4.500%	11.7.2013	98.05	98.55	5.160%	4.989%	0	0
RH 2015	HRK	5.250%	15.12.2015	98.10	98.60	5.645%	5.540%	0	0
RH 2017	HRK	4.750%	8.2.2017	93.10	93.60	5.998%	5.904%	0	0
RH 2020	HRK	6.750%	5.3.2020	103.30	103.80	6.295%	6.228%	0	0
RBA 2011	HRK	4.125%	10.2.2011	99.90	100.40	4.244%	3.620%	0	0
PODRAVKA 2011	HRK	5.125%	17.5.2011	98.10	99.10	6.961%	5.986%	0	0
NEXE 2011	HRK	5.500%	14.6.2011	96.00	97.00	9.207%	8.258%	0	0
ATLANTIC 2011	HRK	5.750%	6.12.2011	100.00	101.00	5.745%	5.101%	0	0
INGRA 2011	HRK	6.125%	6.12.2011	80.00	85.00	21.199%	16.990%	0	0
HEP 2013	HRK	5.000%	29.11.2013	97.75	98.75	5.695%	5.383%	0	0
HRVATSKE EUROOBVEZNICE									
CROATIA 2011	EUR	6.750%	14.3.2011	104.20	105.00	2.056%	1.197%	145	88
CROATIA 2014	EUR	5.000%	15.4.2014	104.50	105.20	3.776%	3.591%	184	146
CROATIA 2015	EUR	6.500%	5.1.2015	107.65	108.35	4.672%	4.513%	253	236
CROATIA 2019	USD	6.750%	5.11.2019	109.00	109.60	5.524%	5.447%	174	188
AGROK 2016	EUR	10.000%	7.12.2016	103.25	104.00	9.328%	9.177%	714	676

Podrobne informacije možete dobiti na slijedecim adresama:

Saša Ilić

tel. 01/46 95 081

sasa.ilic@rba.hr

RBA

Dnevne financijske vijesti

Raiffeisen Riznica i IB - Equity desk

*Broj 2168

14. travanj 2010.

Glavni indeksi na svjetskim burzama

INDEX		% chng
DJ IND.AVERAGE	11,019.42	0.12%
S&P 500	1,197.30	0.07%
NASDAQ COMPOSITE	2,465.99	0.33%
NIKKEI 225	11,204.90	0.39%
EUROSTOXX 50	2,988.24	-0.47%
XETRA DAX INDEX	6,230.83	-0.32%
FTSE 100	5,761.66	-0.28%

Indeksi srednje i istočne Europe

INDEX	value	% chng
CROBEX10	1,180.96	0.19%
CROBEX	2,174.14	0.20%
BUX	24,893.91	-1.07%
ATX	2,752.91	-1.20%
RTS	1,653.92	0.61%
STI	3,960.09	0.00%
BELEX	1,387.64	1.29%

DOMAĆE TRŽIŠTE DIONICA - ZAGREBAČKA BURZA

DIONICA	CIJENA	13. tra. 10		PROMJENA CIJENE U ODNOSU NA			12. tra. 10		02. sij. 09		TRŽIŠNA KAPITALIZACIJA (u mln Kn)
		CIJENA	PROMET	CIJENA	%	CIJENA	%	CIJENA	%		
HRVATSKI TELEKOM	327.07	10,261,700.60	326.90	0.05%	↑	199.22	64.18%	↑	26,783.28		
ADRIS GRUPA (P)	304.99	1,322,736.08	300.00	1.66%	↑	192.50	58.44%	↑	2,069.08		
ATLANSKA PLOVIDBA	945.19	827,175.08	955.00	-1.03%	↓	688.99	37.18%	↑	1,319.03		
INA	1,754.00	611,934.08	1,752.03	0.11%	↑	1,149.97	52.53%	↑	17,540.00		
ERICSSON N.T.	1,589.99	516,666.66	1,595.00	-0.31%	↓	1,200.00	32.50%	↑	2,117.31		
ULJANIK PLOVIDBA	625.00	470,245.35	619.00	0.97%	↑	540.00	15.74%	↑	362.50		
KONČAR-ELEKTROINDUSTRIJA	472.99	438,404.62	475.32	-0.49%	↓	398.99	18.55%	↑	1,216.59		
PRIVREDNA BANKA ZAGREB	600.00	431,498.00	600.01	0.00%		431.75	38.97%	↑	11,444.86		
JADROPLOV	165.39	333,756.12	166.00	-0.37%	↓	133.36	24.02%	↑	270.69		
INSTITUT IGH	2,518.99	328,218.13	2,540.00	-0.83%	↓	3,650.00	-30.99%	↓	399.46		

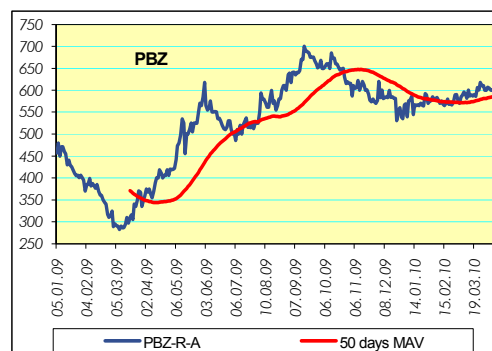
HRVATSKE DIONICE NA LONDONSKOJ BURZI

	CIJENA	%
INA GDR	276.00	0.00%
HT GDR	58.80	0.00%

Dionice HT-a ostvarile 50% redovnog prometa na ZSE

Nakon solidnih prometa koji su obilježili protekla dva tjedna jučerašnji je iznosio tek nešto više od 20 milijuna kuna. Za to je najviše zaslužno povlačenje milijunskog kupovnog naloga s burze na dionici Zagrebačke pivovare. Jučer je ulogu najlikvidnijeg izdanja preuzelo ono HT-a s čak 50% udjela u ukupnom prometu. Iako je promet tim dionicama bio solidan, očito nije bio dovoljan da cijenu dionice podigne za više od 0,05% koliko je iznosio dnevni rast.

Domaći dionički indeksi ostvarili su blagi rast pa je tako CROBEX podigao bodovnu ljestvicu za 0,20%, dok je CROBEX10 postigao razinu od 1.180,96 bodova (0,19%). Dionice Privredne banke Zagreb bez postotne su promjene cijene s ostvarenim prometom od 431 tisuće kuna. Povlaštene dionice Adris Grupe poskupile su za 1,66% na prometu od 1,3 milijuna kuna i iznose 304,99 kuna.



Podrobnije informacije možete dobiti na sljedećim adresama:

Equity & Fixed Income Sales:	Martina Bosanac	tel. 01 4695 066	martina.bosanac@rba.hr
	Vedran Mimica	tel. 01 4695 064	vedran.mimica@rba.hr
	Bojan Oreščanin	tel. 01 4695 082	bojan.orescanin@rba.hr

Opće napomene: "Dnevne financijske vijesti" imaju isključivo informativan karakter i nije nagovor na kupnju ili prodaju vrijednosnica koje se ovdje spominju. Informacije su pribavljene iz izvora za koje RBA vjeruje da su pouzdani i točni. Ipak, mišljenja i procjene nisu nezavisno potvrđene i nema jamstva za njihovu točnost, potpunost i pouzdanost. RBA, kao niti njeni djelatnici, ne prihvaćaju bilo kakvu odgovornost za bilo koju štetu proizašću korištenjem informacija i procjena iz "Dnevne financijske vijesti".

RBA

Dnevne financijske vijesti

Pregled odabranih makroekonomskih pokazatelja

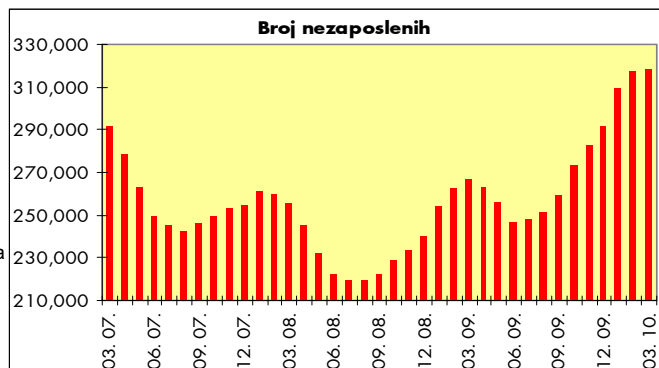
	2007	2008	2009	2009	2010	2010
			Q3	Q4	I	II
Bruto domaći proizvod, % godišnja promjena (realno)	5.5	2.4	-5.7	-4.5	-	-
Industrijska proizvodnja, % godišnja promjena (impj)	5.6	1.6	-9.0	-7.7	1.5	0.2
Indeks potrošačkih cijena, % godišnja promjena (impj)	2.9	6.1	1.2	1.7	1.1	0.7
Cijene proizvođača, % godišnja promjena (impj)	3.4	8.5	-2.3	0.1	3.0	2.7
Trgovina na malo, % godišnja promjena (realno, impj)	5.4	-0.5	-13.6	-14.4	-9.3	-7.3
Noćenja turista, % godišnja promjena (impj)	5.6	2.0	0.2	-9.6	-16.4	-13.1
Saldo konsolidirane opće države, % BDP-a	-1.8	-2.7	-	-	-	-
Prosječna mjesečna neto plaća, u kunama	4,840	5,177	5,270	5,342	5,258	-
Stopa nezaposlenosti, % (kr)	14.7	13.7	14.7	16.7	17.7%	18.3%
Broj registriranih nezaposlenih (kr)	254,484	240,455	259,193	291,545	309,562	317,625
Prosječan tečaj EUR/HRK *	7.34	7.22	7.32	7.34	7.29	7.30
Prosječan tečaj USD/HRK *	5.36	4.93	5.12	5.28	5.10	5.34
Izvoz roba, milijuni EUR	9,002	9,576	1,835	1,923	592	585
Uvoz roba, milijuni EUR	18,827	20,818	3,738	3,817	958	1,057
Saldo tekućeg računa platne bilance, milijuni EUR	-3,236.7	-4,385.1	1,774.1	-1,441.7	-	-
Saldo tekućeg računa platne bilance, udio u BDP-u (%)**	-7.6	-9.4	-6.2	-5.2	-	-
Vanjski dug, milijuni EUR, kr	33,253.3	39,346.1	42,760.3	44,590.5	-	-
Vanjski dug, udio u BDP-u (%)**	77.6	83.0	93.9	98.5	-	-
Međunarodne pričuve HNB, milijuni EUR, kr	9,307.4	9,120.9	9,317.6	10,375.8	10,394.0	10,081.5
Novčana masa (M1), milijuni HRK, kr	57,878.3	55,222.3	45,559	47,182	48,084.2	48,701.2
Ukupni krediti, milijuni HRK, kr	215,641.3	246,589.1	252,156	252,314	253,792.5	253,786.5
Depoziti kod poslovnih banaka, milijuni HRK, kr	114,752.8	167,265.1	176,516	174,550	173,944.3	173,279.4

impj - isti mjesec prošle godine, kr - na kraju razdoblja, * kumulativno - od početka godine, ** procjena
Izvor: Državni zavod za statistiku, Hrvatska narodna banka, Ministarstvo financija, Zavod za zapošljavanje

Analiza:

Blagi mjesečni rast nezaposlenosti

Prema posljednjim podacima HZZ-a broj nezaposlenih u ožujku dosegao je 318.658 pa bi registrirana stopa nezaposlenosti mogla iznositi 18,5%. Mjesečni porast broja nezaposlenih zapravo je puno manji nego prethodnih mjeseci te iznosi 1.033 osobe, odnosno 0,3%. No zato je godišnji rast broja nezaposlenih relativno visok te iznosi 51.414 osoba ili 19,2%. Broj novoprijavljenih nezaposlenih osoba na Zavodu u ožujku je iznosio 22.852 (5,5% manje nego u veljači te 15,0% više nego u ožujku 2009.), dok je iz evidentirane nezaposlenosti otišlo 21.819 osoba, od kojih je 12.230 osoba evidenciju napustila zbog zapošljavanja, a ostatak iz drugih razloga (zbog neredovitoga javljanja, nepridržavanja zakonskih odredbi, objave s evidencije, umirovljenja itd.). Tako je u ožujku došlo do intenziviranja zapošljavanja koje je u odnosu na veljaču povećano 55,0%, a u odnosu na ožujak 2009. 34,3%. Pritom je kao i prethodnih mjeseci najviše osoba zaposleno u prerađivačkoj industriji (2.067) i trgovini (1.981). Značajan doprinos zapošljavanju u razdoblju od siječnja do ožujka ove godine dalo je zapošljavanje na sezonskim poslovima, na kojima je u spomenutom razdoblju u Hrvatskoj zaposleno ukupno 1.969 osoba, što je 24,5% više nego u istom razdoblju prošle godine. Osim toga, prema Sporazumu o postupku zapošljavanja hrvatskih državljana u SR Njemačkoj, u Njemačkoj su u prva tri mjeseca ove godine na sezonskim poslovima zaposlena 3.763 hrvatska državljana. Prema spolnoj strukturi žene s udjelom u registriranoj nezaposlenosti od 55,0% i dalje čine veći dio nezaposlenih. Međutim, njihov se udio smanjio u odnosu na ožujak prošle godine što potvrđuje i činjenica da je rast broja nezaposlenih muškaraca u odnosu na ožujak 2009. iznosio 36,9%, dok je rast broja nezaposlenih žena iznosio 7,8%. Prva tri mjeseca 2010. opravdala su očekivanja tržišta budući je broj nezaposlenih na najvišoj razini u posljednjih gotovo pet godina, a nastavak rasta nezaposlenosti može se očekivati i u narednim mjesecima. Početak oporavka na tržištu rada može se očekivati tek nakon oporavka realnog sektora, dakle najranije krajem prvog tromjesečja 2011. godine. Budući da kretanja na tržištu rada u najvećoj mjeri određuju osobnu potrošnju, i njen oporavak bi mogao trajati koliko i oporavak tržišta rada. Nadalje, relativno veliki broj prijavljenih slobodnih radnih mjesta (16.510 u ožujku 2010.) ponovno ukazuje na to su na tržištu rada potrebne strukturne promjene kojima će se uskladiti ponuda radne snage s potrebama gospodarstva.



Raiffeisen istraživanja:

Zrinka Živković Matijević
Ivana Jurić

tel. 01/61 74 338
tel. 01/61 74 349

zrinka.zivkovic-matijevic@rba.hr
ivana.juric@rba.hr

"Dnevne financijske vijesti" su informativnog karaktera. Informacije koje se u njima nalaze važeće su samo u trenutku njihova sastavljanja. Raiffeisenbank Austria d.d. Zagreb ne prihvaća bilo kakvu odgovornost za bilo koju štetu proizašlu korištenjem informacija iz Dnevnih financijskih vijesti.