

# RBA

## Dnevne financijske vijesti

Raiffeisen Riznica i IB - FI desk \*Broj

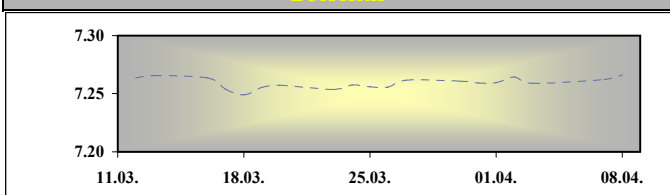
2164

8. travanj 2010.

Otvoreni investicijski fondovi  
Vrijednost udjela na dan  
03.04.2010

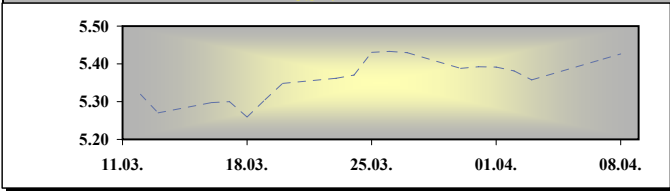
Raiffeisen BONDS	168.15
Raiffeisen BALANCED	155.52
Raiffeisen CASH novčani fond	141.38
Raiffeisen WORLD	103.62
Raiffeisen CENTRAL EUROPE	67.86
Raiffeisen EMERGING MARKETS	61.30
Raiffeisen HRVATSKE DIONICE	74.58
Raiffeisen PRESTIGE	101.64

EUR/HRK



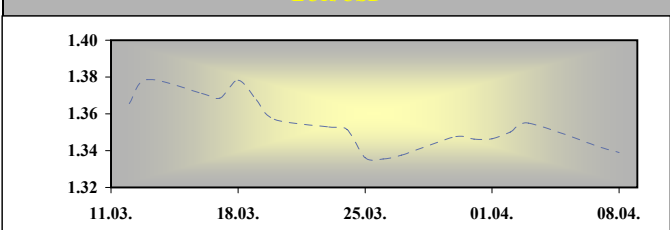
\* srednji HNB-a.

USD/HRK



\* srednji HNB-a.

EUR/USD



Meduvatunarni odnosi u K,30 am

	BID	ASK
EUR/USD	1.3312	1.3314
EUR/GBP	0.8766	0.8768
EUR/CHF	1.4324	1.4326
EUR/JPY	124.07	124.09
EUR/SEK	9.6976	9.7026
EUR/DEM	1.95583	1.95583

### Vijesti iz svijeta:

Konačni podaci za BDP eurozone u zadnjem tromjesečju 2009. pokazali su da je godišnji pad bio nešto viši nego je prvotno procijenjeno. Naime, pad je iznosio 2,2%, dok su prve procjene pokazivale pad od 2,1%. Revidirana je i stopa rasta na kvartalnoj razini pa je u zadnjem tromjesečju BDP ostao nepromijenjen u odnosu na treće tromjesečje dok su preliminarni podaci pokazivali rast od 0,1%. PMI indeksi uslužnog sektora tri najveća gospodarstva eurozone (njemačkog, francuskog i talijanskog) porasla su u ožujku više nego što se očekivalo. Tako je spomenuti indeks u Njemačkoj iznosio 54,9, u Francuskoj 53,8 te u Italiji 55,3. U skladu s tim, PMI indeks uslužnog sektora eurozone nedamšio je očekivanja dosegnuvši 54,1. Industrijske narudžbe u Njemačkoj zabilježile su u veljači rast od 24,5% (više nego se očekivalo) u odnosu na veljaču 2009., što predstavlja intenziviranje rasta. Cijene pri proizvođačima u eurozoni i veljači su zabilježile godišnji pad od 0,5% (veći pad od očekivanog), dok su na mjesečnoj razini porasle 0,1% (manji rast od očekivanog). Potrošački krediti u SAD-u smanjili su se u veljači 11,5 milijardi dolara, što je znatno više od očekivanja. Prema podacima s Bloomberg tržiste u SAD-u je zatvoreno sa sljedećim vrijednostima: EUR/USD 1.3313, USD/JPY93.220, GBP/USD1.5268, USD/CHF 1.0719.

država	podatak	predviđanje	prethodno	vrijeme
GBP	NIESR GDP Estimate, Mar		0,3%	
FRA	Trade Balance, Feb	-3,4B	-3,7B	08:45
GBP	Industrial Production, YoY, Feb	-0,5%	-1,5%	10:30
EMU	Retail Sales, YoY, Feb	-0,4%	-1,3%	11:00
GER	Industrial Production, YoY, Feb	6,3%	2,2%	12:00
GBP	BOE Interest Rate Decision	0,5%	0,5%	13:00
EMU	ECB Interest Rate Decision	1,0%	1,0%	13:45
USD	Initial Jobless Claims	435K	439K	14:30
USD	Continuing Claims	4629K	4662K	14:30

### FX vijesti

EUR/HRK. \*Jučer nije bilo većih oscilacija na tečaju EUR/HRK, koji se kretao na razinama oko 7,272 kuna za euro te dan zatvorio na istim. Ponuda i potražnja za eurima sa strane kako bankarskog tako i korporativnog sektora su bile slabe i u ravnoteži, što je pridonijelo stabilnosti tečaja

Fixing RBA uveden u K,30 am

	BID	ASK
EUR/HRK	7.3000	7.3200
USD/HRK	5.4830	5.4988
GBP/HRK	8.3257	8.3504
CHF/HRK	5.0956	5.1103
JPY/HRK	5.8828	5.8999
SEK/HRK	0.7524	0.7548

### SREDNJI TEČAJ HNB

VALUTA	DANAŠNJI TEČAJ	PROMJENA SREDNJEG TEČAJA HNB-a U ODNOSU NA:							
	08.tr.10	07.tr.10		31.pro.09		30.lip.09			
		TEČAJ	%	TEČAJ	%	TEČAJ	%	TEČAJ	%
EUR	7.2661	7.2623	↑	7.3062	↓	7.2920	↓	7.2920	-0.36
USD	5.4265	5.4127	↑	5.0893	↑	5.2045	↑	5.2045	4.09
CHF	5.0744	5.0704	↑	4.9094	↑	4.7745	↑	4.7745	5.91
GBP	8.2606	8.2060	↑	8.0740	↑	8.5961	↓	8.5961	-4.06
JPY	5.7750	5.7683	↑	5.5245	↑	5.4512	↑	5.4512	5.61
SEK	0.7529	0.7530	↓	0.7079	↑	0.6693	↑	0.6693	11.11

Podrobnije informacije možete dobiti na sljedećim adresama:

FX desk:	Marko Germin	tel. 01/46 95 058
FX desk:	Tomislav Kretonić	tel. 01/46 95 608
Customer desk:	Eva Marinković Horvat	tel. 01/46 95 054
Customer desk:	Ivana Franov	tel. 01/46 95 056
Customer desk:	Tomislav Ružić	tel. 01/46 95 041
Customer desk:	Jelena Mužinić	tel. 01/46 95 065
Customer desk:	Marina Pogačić	tel. 01/46 95 097
Customer desk:	Zoran Bosanac	tel. 01/46 95 054

<a href="mailto:marko.germin@rba.hr">marko.germin@rba.hr</a>
<a href="mailto:tomislav.kretonic@rba.hr">tomislav.kretonic@rba.hr</a>
<a href="mailto:eva.marinkovic-horvat@rba.hr">eva.marinkovic-horvat@rba.hr</a>
<a href="mailto:ivana.franov@rba.hr">ivana.franov@rba.hr</a>
<a href="mailto:tomislav.ruzic@rba.hr">tomislav.ruzic@rba.hr</a>
<a href="mailto:jelena.muzinic@rba.hr">jelena.muzinic@rba.hr</a>
<a href="mailto:marina.pogacic@rba.hr">marina.pogacic@rba.hr</a>
<a href="mailto:zoran.bosanac@rba.hr">zoran.bosanac@rba.hr</a>

# RBA

## Dnevne financijske vijesti

### Money market vijesti :

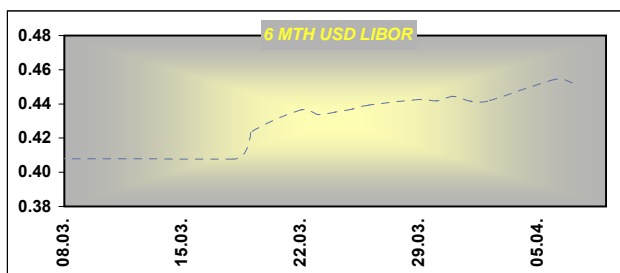
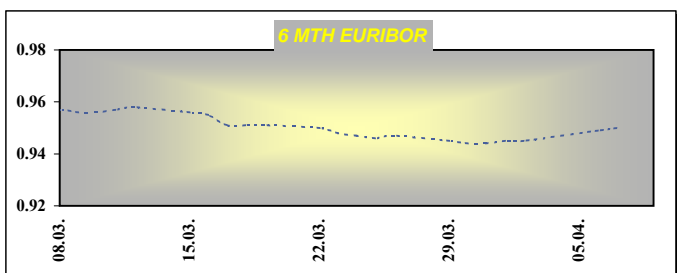
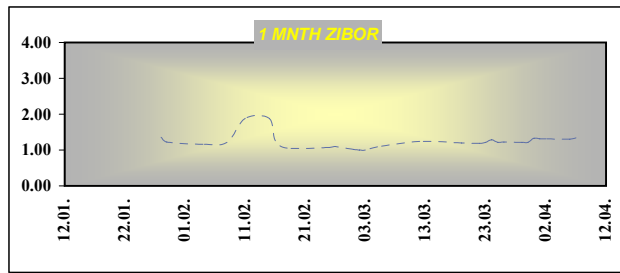
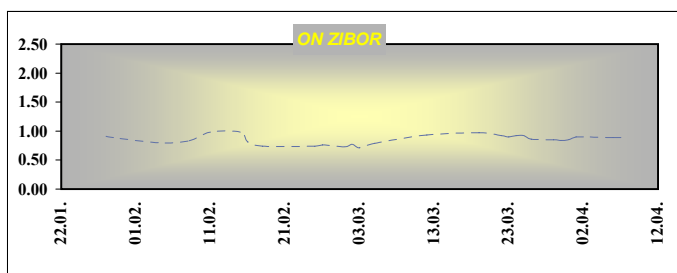
Srijeda na domaćem novčanom tržištu nije donjela bitnija zbivanja. Kamate su na one najkraće rokove bile i dalje na minimalnim razinama ne pokazujući znakove oporavka, prvenstveno zbog iznimne likvidnosti cijelog sustava i činjenice da je većina banaka zadovoljila obveze održavanja obvezne rezerve. Obrnuta repo aukcija HNB-a nije održana niti ovaj put.

Obrnuta repo aukcija HNB-a		
datum	Iznos prihv. ponuda (tis HRK)	Kam. stopa
26. kolovoz	2,654,000.00	6.00%
09. rujan	1,990,560.00	6.00%
16. rujan	2,155,000.00	6.00%
23. rujan	1,522,830.00	6.00%
14. listopad	470,570.00	6.00%

### Otvorene kamatne stope na aukcijama TZ MF

Datum aukcije	91 dan	182 dana	364 dana
9-vlj-10	-	-	3.49
16-vlj-10	-	-	3.50
2-ožu-10	2.25	3.30	3.50
9-ožu-10	2.00	3.00	3.50
16-ožu-10	2.00	3.00	3.50
23-ožu-10	2.00	3.00	4.00
30-ožu-10	2.50	3.00	4.00
6-tra-10	2.50	3.20	4.00

Ročnost	ZIBOR	EURIBOR	LIBOR - USD
O/N	0.89		0.2258
1WK	0.96	0.346	0.2376
2WK	1.08	0.358	0.2398
1MTH	1.34	0.403	0.2514
3MTH	2.38	0.639	0.2953
6MTH	3.10	0.950	0.4525
12MTH	3.83	1.223	0.9425



Podrobnije informacije možete dobiti na slijedećim adresama:

Money market desk: Krešimir Matić tel. 01/46 95 096  
Money market desk: Ivana Malenica tel. 01/46 95 059  
Money market desk: Helena Škrapec tel. 01/46 95 084

[kresimir.matic@rba.hr](mailto:kresimir.matic@rba.hr)  
[ivana.malenica@rba.hr](mailto:ivana.malenica@rba.hr)  
[helena.skrapec@rba.hr](mailto:helena.skrapec@rba.hr)

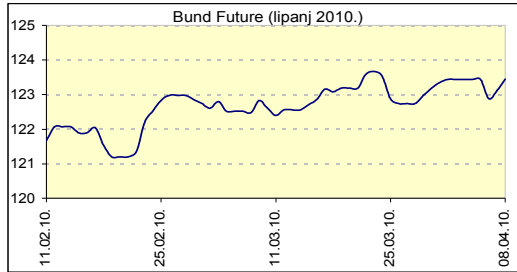
"Dnevne Financijske Vijesti" su informativnog karaktera. Informacije koje se u njima nalaze važeće su samo u trenutku njihova sastavljanja. Raiffeisenbank Austria d.d. Zagreb ne prihvaća bilo kakvu odgovornost za bilo koju štetu proizašlu korištenjem informacija iz Dневnih Financijskih Vijesti.

# RBA

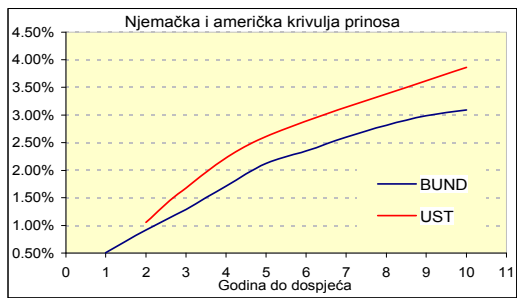
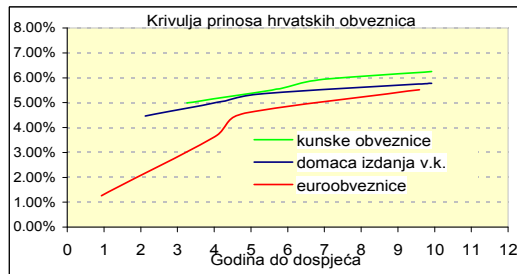
## Dnevne financijske vijesti

### Raiffeisen Riznica i IB - FI desk \*Broj

2164



Izvor: Bloomberg



Izvor: Bloomberg

### Inozemno tržište

Srijeda je na svjetskim tržištima državnog duga donijela rast cijena i američkih i njemačkih državnih obveznica. Jučerašnja aukcija desetogodišnjih američkih državnih obveznica u vrijednosti 21 milijardu dolara zabilježila je dobru potražnju (povijesno najviši bid-to-cover omjer od 3,72 ovog dospeljeća). Podršku obveznicama dao je i pad dioničkih tržišta. Ipak već rano jutros špekulacije o padu inicijalnih zahtijeva za nezaposlenost stvaraju pritiske na cijene američkih obveznica. Zahtjevi pojedinih grčkih banaka za dodatnim državnim jamstvima kao i nedefinirani način rješavanja „grčkog problema“ te revizija BDP-a eurozone (koja je pokazala stagnaciju u posljednjem tromjesečju 2009.) podržali su usmjerenje investitora u tzv. sigurna utočišta gurajući cijena njemačkih državnih obveznica prema višim razinama.

### Domaće tržište

U srijedu je prijavljen promet državnim obveznicama na domaćem tržištu iznosio 25,6 milijuna kuna. Uobičajeno je nastavljen interes za kuskim izdanjima, ali je prijavljen promet i državnim obveznicama uz valutnu klauzulu (8,9 milijuna kuna RHMF12 te 1,9 milijuna kuna RHMF20). Hrvatske euroobveznice najduljih dospeljeća na kotacijama bilježe korekciju cijena i širenje spreadova u odnosu na referentne njemačke obveznice

Njemačka	Kupon	Dospeljeće	Bid cijena	Ask cijena	Bid prinis	Ask prinis
BKO	1.000%	16.3.2012	100.14	100.15	0.926%	0.920%
OBL	3.500%	12.4.2013	106.45	106.46	1.292%	1.289%
OBL	2.500%	27.2.2015	101.72	101.73	2.123%	2.121%
DBR	3.750%	4.1.2017	106.98	107.01	2.604%	2.599%
DBR	3.250%	4.1.2020	101.26	101.29	3.096%	3.092%

SAD	Kupon	Dospeljeće	Bid cijena	Ask cijena	Bid prinis	Ask prinis
UST	1.000%	31.3.2012	99.88	99.89	1.064%	1.056%
UST	1.750%	15.4.2013	100.20	100.22	1.680%	1.675%
UST	2.500%	31.3.2015	99.48	99.50	2.611%	2.608%
UST	3.625%	15.2.2020	98.02	98.05	3.869%	3.865%

Izvor: Bloomberg

Izdavatelj	Valuta	Kupon	Dospeljeće	RBA cijena (Bid)	RBA cijena (Ask)	Prinos do dospeljeća (Bid)	Prinos do dospeljeća (Ask)	Spread iznad benchmarka	Spread iznad EUROWAP-a
<b>DOMAĆE OBVEZNICE</b>									
RHMF 12	EUR	6.875%	23.5.2012	104.30	104.80	4.713%	4.470%	377	331
RHMF 14	EUR	5.500%	14.6.2014	101.20	101.70	5.174%	5.041%	349	308
RHMF 15	EUR	4.250%	14.7.2015	94.50	95.00	5.467%	5.353%	325	288
RHMF 19	EUR	5.375%	29.11.2019	96.70	97.20	5.827%	5.757%	275	253
RHMF 20	EUR	6.500%	5.3.2020	104.95	105.45	5.833%	5.768%	274	259
RH 2013	HRK	4.500%	11.7.2013	98.05	98.55	5.158%	4.987%	0	0
RH 2015	HRK	5.250%	15.12.2015	98.10	98.60	5.644%	5.539%	0	0
RH 2017	HRK	4.750%	8.2.2017	93.05	93.55	6.006%	5.912%	0	0
RH 2020	HRK	6.750%	5.3.2020	103.10	103.60	6.323%	6.255%	0	0
RBA 2011	HRK	4.125%	10.2.2011	99.90	100.40	4.243%	3.627%	0	0
PODRAVKA 2011	HRK	5.125%	17.5.2011	98.10	99.10	6.942%	5.977%	0	0
NEXE 2011	HRK	5.500%	14.6.2011	96.00	97.00	9.172%	8.232%	0	0
ATLANTIC 2011	HRK	5.750%	6.12.2011	100.00	101.00	5.745%	5.104%	0	0
INGRA 2011	HRK	6.125%	6.12.2011	80.00	85.00	21.098%	16.918%	0	0
HEP 2013	HRK	5.000%	29.11.2013	97.75	98.75	5.693%	5.382%	0	0
<b>HRVATSKE EUROOBVEZNICE</b>									
CROATIA 2011	EUR	6.750%	14.3.2011	104.20	105.00	2.111%	1.262%	150	91
CROATIA 2014	EUR	5.000%	15.4.2014	104.35	105.05	3.818%	3.634%	206	171
CROATIA 2015	EUR	6.500%	5.1.2015	107.50	108.25	4.710%	4.539%	261	245
CROATIA 2019	USD	6.750%	5.11.2019	108.00	109.00	5.655%	5.525%	184	195
AGROK 2016	EUR	10.000%	7.12.2016	103.25	104.00	9.328%	9.178%	714	676

Podrobnije informacije možete dobiti na slijedecim adresama:

Saša Ilić

tel. 01/46 95 081

[sasa.ilic@rba.hr](mailto:sasa.ilic@rba.hr)

# RBA

## Dnevne financijske vijesti

Raiffeisen Riznica i IB - Equity desk

\*Broj 2164

8. travanj 2010.

### Glavni indeksi na svjetskim burzama

INDEX		% chng
DJ IND.AVERAGE	10,897.52	-0.66%
S&P 500	1,182.45	-0.59%
NASDAQ COMPOSITE	2,431.16	-0.23%
NIKKEI 225	11,168.20	-1.10%
EUROSTOXX 50	2,974.62	-0.50%
XETRA DAX INDEX	6,222.41	-0.48%
FTSE 100	5,762.06	-0.32%

### Indeksi srednje i istočne Europe

INDEX	value	% chng
CROBEX10	1,178.51	1.13%
CROBEX	2,172.60	0.86%
BUX	25,307.34	-0.06%
ATX	2,734.73	0.97%
RTS	1,609.87	-0.25%
STI	3,947.43	0.00%
BELEX	1,331.89	0.65%

### DOMAĆE TRŽIŠTE DIONICA - ZAGREBAČKA BURZA

DIONICA	CIJENA	07.tra.10		PROMJENA CIJENE U ODNOSU NA			TRŽIŠNA		
		PROMET	CIJENA	%	CIJENA	%	KAPITALIZACIJA (u mln Kn)		
ZAGREBAČKA PIVOVARA	3,791.30	32,718,919.00	3,791.30	0.00%	2,899.99	30.73%	↑	2,352.31	
HRVATSKI TELEKOM	332.50	17,873,316.96	326.94	1.70%	↑	199.22	66.90%	↑	27,227.94
ADRIS GRUPA (P)	301.00	3,639,769.38	294.97	2.04%	↑	192.50	56.36%	↑	2,042.01
INA	1,767.00	2,535,599.00	1,753.01	0.80%	↑	1,149.97	53.66%	↑	17,670.00
DALEKOVOD	364.98	2,258,408.36	360.00	1.38%	↑	382.00	-4.46%	↓	837.20
VALIDUS	26.50	1,492,590.56	28.97	-8.53%	↓	28.99	-8.59%	↓	71.59
ATLANTIC GRUPA	696.00	1,084,682.80	701.00	-0.71%	↓	461.00	50.98%	↑	1,719.12
ATLANSKA PLOVIDBA	958.00	1,001,848.16	955.00	0.31%	↑	688.99	39.04%	↑	1,336.91
ERICSSON N.T.	1,548.00	863,907.08	1,545.00	0.19%	↑	1,200.00	29.00%	↑	2,061.39
INSTITUT IGH	2,495.00	649,286.89	2,486.02	0.36%	↑	3,650.00	-31.64%	↓	395.66

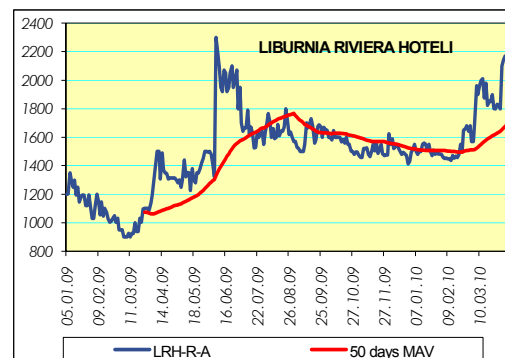
### HRVATSKE DIONICE NA LONDONSKOJ BURZI

	CIJENA	%
INA GDR	276.00	0.00%
HT GDR	59.40	0.68%

### Dionice HT-a na 332,50 kuna

Na Zagrebačkoj burzi dani kao da se ponavljaju, barem ako je suditi prema protekla tri dana. Na vrhu likvidnosti i dalje su dionice Zagrebačke pivovare, dok ju prometom slijede dionice Hrvatskog telekoma koje su jučer postavile novi ovogodišnji rekord cijene. Zadnja cijena od 332,50 kuna jednaka je razini iz siječnja 2008. godine. Redovni promet na ZSE iznosio je 70,8 milijuna kuna, a milijunski promet ostvarilo je osam izdanja.

CROBEX je rastao za 0,86%, dok je mlađa i manja inačica, CROBEX10 rastao za 1,13% na 1.178,51 bod. Nakon snažnog rasta koji je prethodio jučer su dionice Validusa izgubile 8,53% na vrijednosti, ali uz promet od 1,49 milijuna kuna. Povlaštene dionice Adris Grupe probile su psihološku granicu od 300,00 kuna, što predstavlja rast od 2,04%. Negativan predznak nosi dionica Atlantic Grupe koja je dan zaključila na 696,00 kuna.



### Podrobnije informacije možete dobiti na sljedećim adresama:

Equity & Fixed Income Sales:	Martina Bosanac	tel. 01 4695 066	<a href="mailto:martina.bosanac@rba.hr">martina.bosanac@rba.hr</a>
	Vedran Mimica	tel. 01 4695 064	<a href="mailto:vedran.mimica@rba.hr">vedran.mimica@rba.hr</a>
	Bojan Oreščanin	tel. 01 4695 082	<a href="mailto:bojan.orescanin@rba.hr">bojan.orescanin@rba.hr</a>

**Opće napomene:** "Dnevne financijske vijesti" imaju isključivo informativan karakter i nije nagovor na kupnju ili prodaju vrijednosnica koje se ovdje spominju. Informacije su pribavljene iz izvora za koje RBA vjeruje da su pouzdani i točni. Ipak, mišljenja i procjene nisu nezavisno potvrđene i nema jamstva za njihovu točnost, potpunost i pouzdanost. RBA, kao niti njeni djelatnici, ne prihvaćaju bilo kakvu odgovornost za bilo koju štetu proizašlu korištenjem informacija i procjena iz "Dnevne financijske vijesti".

# RBA

## Dnevne financijske vijesti

### Pregled odabranih makroekonomskih pokazatelja

	2007	2008	2009	2009	2010	2010
			Q3	Q4	I	II
Bruto domaći proizvod, % godišnja promjena (realno)	5.5	2.4	-5.7	-4.5	-	-
Industrijska proizvodnja, % godišnja promjena (impj)	5.6	1.6	-9.0	-7.7	1.5	0.2
Indeks potrošačkih cijena, % godišnja promjena (impj)	2.9	6.1	1.2	1.7	1.1	0.7
Cijene proizvođača, % godišnja promjena (impj)	3.4	8.5	-2.3	0.1	3.0	2.7
Trgovina na malo, % godišnja promjena (realno, impj)	5.4	-0.5	-13.6	-14.4	-9.3	-7.3
Noćenja turista, % godišnja promjena (impj)	5.6	2.0	0.2	-9.6	-16.4	-13.1
Saldo konsolidirane opće države, % BDP-a	-1.8	-2.7	-	-	-	-
Prosječna mjesečna neto plaća, u kunama	4,840	5,177	5,270	5,342	5,258	-
Stopa nezaposlenosti, % (kr)	14.7	13.7	14.7	16.7	17.7%	18.3%
Broj registriranih nezaposlenih (kr)	254,484	240,455	259,193	291,545	309,562	317,625
Prosječan tečaj EUR/HRK *	7.34	7.22	7.32	7.34	7.29	7.30
Prosječan tečaj USD/HRK *	5.36	4.93	5.12	5.28	5.10	5.34
Izvoz roba, milijuni EUR	9,002	9,576	1,835	1,923	592	585
Uvoz roba, milijuni EUR	18,827	20,818	3,738	3,817	958	1,057
Saldo tekućeg računa platne bilance, milijuni EUR	-3,236.7	-4,385.1	1,774.1	-1,441.7	-	-
Saldo tekućeg računa platne bilance, udio u BDP-u (%)**	-7.6	-9.4	-6.2	-5.2	-	-
Vanjski dug, milijuni EUR, kr	33,253.3	39,346.1	42,760.3	44,590.5	-	-
Vanjski dug, udio u BDP-u (%)**	77.6	83.0	93.9	98.5	-	-
Međunarodne pričuve HNB, milijuni EUR, kr	9,307.4	9,120.9	9,317.6	10,375.8	10,394.0	10,081.5
Novčana masa (M1), milijuni HRK, kr	57,878.3	55,222.3	45,559	47,182	48,084.2	48,701.2
Ukupni krediti, milijuni HRK, kr	215,641.3	246,589.1	252,156	252,314	253,792.5	253,786.5
Depoziti kod poslovnih banaka, milijuni HRK, kr	114,752.8	167,265.1	176,516	174,550	173,944.3	173,279.4

impj - isti mjesec prošle godine, kr - na kraju razdoblja, \* kumulativno - od početka godine, \*\* procjena  
Izvori: Državni zavod za statistiku, Hrvatska narodna banka, Ministarstvo financija, Zavod za zapošljavanje

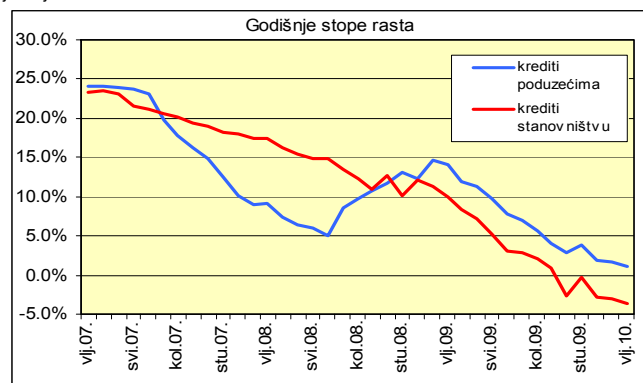
### Analiza:

U veljači zabilježen godišnji pad ukupnih kredita banaka

Prema posljednjim podacima HNB-a, u veljači je prvi put nakon travnja 2000. godine zabilježen godišnji pad ukupnih kredita. Naime, na kraju spomenutog mjeseca ukupni krediti poslovnih banaka iznosili su 253,8 milijardi kuna, što je 2 milijarde kuna ili 0,8% manje nego na kraju veljače prošle godine. Godišnjem padu doprinio je pad kredita financijskim institucijama te pad kredita stanovništvu. Na mjesečnoj razini, ukupni iznos kredita ostao je gotovo nepromijenjen.

U veljači je peti mjesec za redom nastavljen trend pada kredita stanovništvu na godišnjoj razini. Krediti spomenutom sektoru na kraju su veljače iznosili 122,3 milijarde kuna, što je 4,5 milijardi kuna ili 3,5% manje nego na kraju istog mjeseca prošle godine. Na mjesečnoj razini, nakon blagog rasta u siječnju, u veljači je ponovno zabilježen pad i to od 0,6%. Na kreditiranje stanovništva negativno utječe smanjenje kreditne sposobnosti zbog pada zaposlenosti te smanjenje raspoloživog dohotka preostalih zaposlenika zbog realnog pada plaća. Stambeni krediti, koji čine 43,4% ukupnih kredita stanovništvu još uvijek bilježe godišnji rast, no i ta je stopa rasta na rekordno niskoj razini te iznosi 0,2%. Godišnja stopa rasta kredita poduzećima spustila se na 1,1% te njihovo stanje na kraju veljače iznosi 100,1 milijardi kuna. Kreditiranje države je u prvoj polovici prošle godine raslo izrazito visokim stopama (u travnju i svibnju čak preko 100%). Prema kraju godine, s drugim izlaskom države na inozemno tržište kapitala, smanjila se potreba za njenim financiranjem kreditima domaćih banaka pa su i godišnje stope rasta postale sve manje. Tako su na kraju veljače krediti državi iznosili 30,2 milijarde kuna, što je 3,8% više nego na kraju veljače prošle godine.

U ovoj godini, posebno njenoj prvoj polovici, ne očekujemo značajniji porast potražnje za kreditima. S obzirom na pad potrošnje kućanstava može se očekivati nastavak pada potražnje sektora stanovništva za kreditima. Uvođenje mjere vlade RH za pomoć pri kupnji prve nekretnine moglo bi tek blago popraviti potražnju za stambenim kreditima, ali bez značajnijeg oporavka u području zaposlenosti učinak ove mjere će biti ograničenog doseg. Očekivani rast zaposlenosti tijekom ljetne sezone bi u drugom polugodištu mogao podići optimizam potrošača i povećati potražnju za kratkoročnim kreditima. Budući da je kreditna sposobnost domaćih poduzeća značajno niža nego prije krize, brzi oporavak potražnje za kreditima u sektoru poduzeća nije izgledan. Ipak, uz vladine mjere za pomoć poduzećima pogođenim krizom, u ovoj godini možemo očekivati blagi rast kredita poduzećima.



#### Raiffeisen istraživanja:

Zrinka Živković Matijević  
Ivana Jurić

tel. 01/61 74 338  
tel. 01/61 74 349

zrinka.zivkovic-matijevic@rba.hr  
ivana.juric@rba.hr

"Dnevne financijske vijesti" su informativnog karaktera. Informacije koje se u njima nalaze važeće su samo u trenutku njihova sastavljanja. Raiffeisenbank Austria d.d. Zagreb ne prihvaća bilo kakvu odgovornost za bilo koju štetu proizašlu korištenjem informacija iz Dnevnih financijskih vijesti.