

RBA

Dnevne financijske vijesti

Raiffeisen Riznica i IB - FI desk *Broj

2163

7. travanj 2010.

Otvoreni investicijski fondovi
Vrijednost udjela na dan
02.04.2010

Raiffeisen BONDS	168.00
Raiffeisen BALANCED	155.19
Raiffeisen CASH novčani fond	141.34
Raiffeisen WORLD	103.07
Raiffeisen CENTRAL EUROPE	67.51
Raiffeisen EMERGING MARKETS	60.20
Raiffeisen HRVATSKE DIONICE	74.36
Raiffeisen PRESTIGE	101.62

Vijesti iz svijeta:

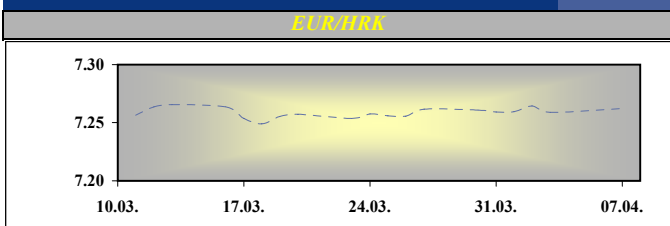
PMI indeks građevinskog sektora u Velikoj Britaniji u ožujku je porastao na 53,1, što je više od očekivanja. ABC indeks povjerenja potrošača u SAD-u porastao je na -43. U posljednjih tjedan dana cijena sirove nafte na burzi u New Yorku porasla je s 82 dolara po barelu na preko 86 dolara po barelu, što je najviša razina u posljednjih gotovo 17 mjeseci. Rast cijena sirove nafte posljedica je pozitivnih vijesti koje posljednjih dana stižu s američkog tržišta, a koje potiču optimizam kod investitora. Očekivani ekonomski oporavak u ovoj bi godini mogao povećati potražnju za naftom pa bi i cijena nafte trebala rasti.

Prema podacima s Bloomberg tržiste u SAD-u je zatvoreno sa sljedećim vrijednostima: EUR/USD 1.3394, USD/JPY93.890, GBP/USD1.5272, USD/CHF 1.0690.

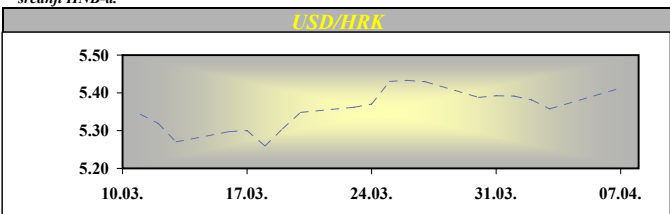
država	podatak	predviđanje	prethodno	vrijeme
GB	Nationwide Consumer Confid., Mar	81	80	01:00
IT	PMI Services, Mar	52,0	50,8	09:45
FR	PMI Services, Mar	53,0	53,0	09:50
GE	PMI Services, Mar	54,7	54,7	09:55
EM	PMI Services, Mar	53,7	53,7	10:00
GB	PMI Services, Mar	58,0	58,4	10:30
EM	GDP, YoY, 4Q	-2,1%	-2,1%	11:00
EM	PPI, YoY, Feb	-0,4%	-1,0%	11:00
GE	Factory Orders, YoY, Feb	22,6%	19,6%	12:00
US	Consumer Credit, Feb	-0,2B	5,0B	21:00

FX vijesti

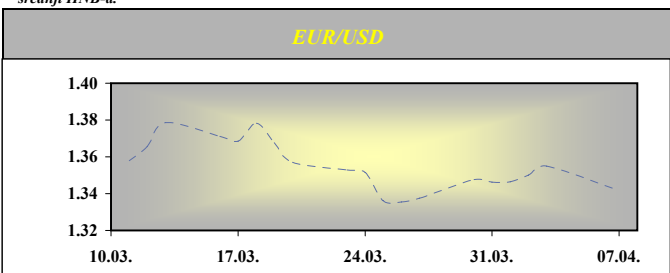
EUR/HRK. *Jučer je nastavljeno slabljenje kune u odnosu na euro pa se tečaj EUR/HRK kretao na razinama oko 7,273 kuna za euro. Trgovanje je ipak završeno na nešto nižim razinama oko 7,270 kuna za euro. Volumeni trgovanja kako sa strane bankarskog, tako i korporativnog sektora su bili blago povećani.



* srednji HNB-a.



* srednji HNB-a.



Meduvatunarni odnosi u K,30 am

	BID	ASK
EUR/USD	1.3363	1.3365
EUR/GBP	0.8769	0.8771
EUR/CHF	1.4320	1.4322
EUR/JPY	125.58	125.60
EUR/SEK	9.6423	9.6473
EUR/DEM	1.95583	1.95583

Fixing RBA uveden u K,30 am

	BID	ASK
EUR/HRK	7.3000	7.3200
USD/HRK	5.4620	5.4778
GBP/HRK	8.3229	8.3476
CHF/HRK	5.0971	5.1117
JPY/HRK	5.8121	5.8290
SEK/HRK	0.7567	0.7592

SREDNJI TEČAJ HNB

VALUTA	DANAŠNJI TEČAJ	PROMJENA SREDNJEG TEČAJA HNB-a U ODNOSU NA:								
	07.tra.10	06.tra.10			31.pro.09			30.lip.09		
		TECAJ	%	TECAJ	%	TECAJ	%	TECAJ	%	
EUR	7.2623	7.2590	↑	0.05	7.3062	↓	-0.60	7.2920	↓	-0.41
USD	5.4127	5.3576	↑	1.02	5.0893	↑	5.98	5.2045	↑	3.85
CHF	5.0704	5.0688	↑	0.03	4.9094	↑	3.17	4.7745	↑	5.84
GBP	8.2060	8.1709	↑	0.43	8.0740	↑	1.61	8.5961	↓	-4.75
JPY	5.7683	5.7059	↑	1.08	5.5245	↑	4.23	5.4512	↑	5.50
SEK	0.7530	0.7465	↑	0.87	0.7079	↑	5.99	0.6693	↑	11.12

Podrobnije informacije možete dobiti na sljedećim adresama:

FX desk:	Marko Germin	tel. 01/46 95 058
FX desk:	Tomislav Kretonić	tel. 01/46 95 608
Customer desk:	Eva Marinković Horvat	tel. 01/46 95 054
Customer desk:	Ivana Franov	tel. 01/46 95 056
Customer desk:	Tomislav Ružić	tel. 01/46 95 041
Customer desk:	Jelena Mužinić	tel. 01/46 95 065
Customer desk:	Marina Pogačić	tel. 01/46 95 097
Customer desk:	Zoran Bosanac	tel. 01/46 95 054

marko.germin@rba.hr
tomislav.kretonic@rba.hr
eva.marinkovic-horvat@rba.hr
ivana.franov@rba.hr
tomislav.ruzic@rba.hr
jelena.mužinic@rba.hr
marina.pogacic@rba.hr
zoran.bosanac@rba.hr

RBA

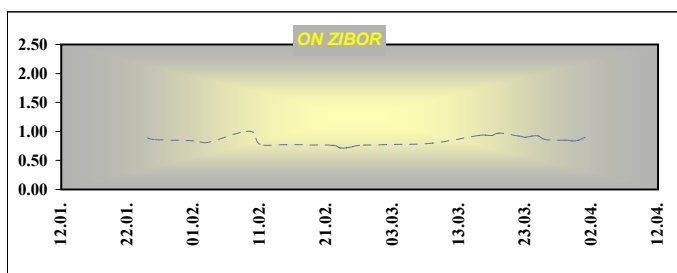
Dnevne financijske vijesti

Money market vijesti :

Šesti tjedan za redom održana je aukcija trezorskih zapisa Ministarstva financija Republike Hrvatske za sve tri ročnosti. Kamate nisu doživjele bitnije korekcije. Tako je od 222 milijuna kuna pristiglih ponuda prihvaćeno 172 milijuna na rok od 91 dan uz nepromjenjenih 2,5% prinosa, 176 milijuna od 256 milijuna pristiglih ponuda na rok od 184 dana uz kamatu od 3,20%. Na one najduže rokove prihvaćeno je 129 milijuna od pristiglih 452 milijuna kuna po stopi od 4%, te 50% od pristiglih 40 milijuna eura valutne klauzule po prinosu od 3,75%.

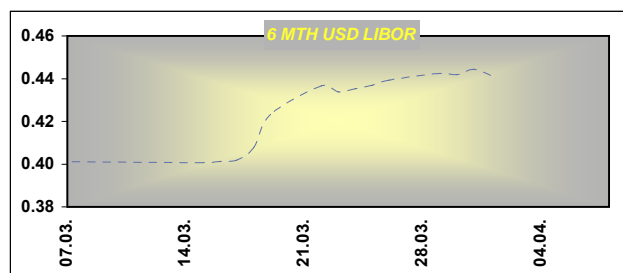
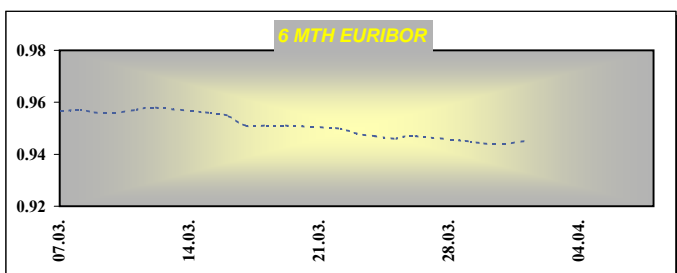
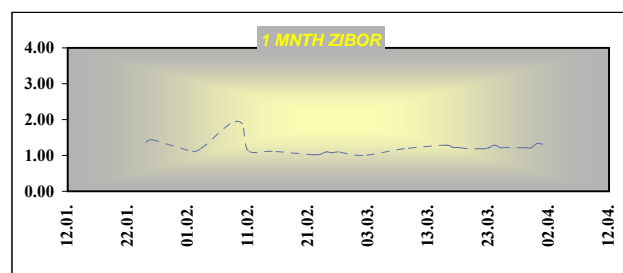
Ostvarene kamatne stope na aukcijama TZ MF

Datum aukcije	91 dan	182 dana	364 dana
2-vlj-10	2.48	3.45	4.00
9-vlj-10	-	-	3.49
16-vlj-10	-	-	3.50
2-ožu-10	2.25	3.30	3.50
9-ožu-10	2.00	3.00	3.50
16-ožu-10	2.00	3.00	3.50
23-ožu-10	2.00	3.00	4.00
30-ožu-10	2.50	3.00	4.00



Obrnute repo aukcije HNB-a		
datum	Iznos prihv. ponuda (tis HRK)	Kam. stopa
26. kolovoz	2,654,000.00	6.00%
09. rujan	1,990,560.00	6.00%
16. rujan	2,155,000.00	6.00%
23. rujan	1,522,830.00	6.00%
14. listopad	470,570.00	6.00%

Ročnost	ZIBOR	EURIBOR	LIBOR - USD
O/N	0.89		0.2220
1WK	0.96	0.345	0.2364
2WK	1.04	0.358	0.2398
1MTH	1.30	0.401	0.2508
3MTH	2.29	0.638	0.2949
6MTH	3.10	0.949	0.4544
12MTH	3.83	1.222	0.9500



Podrobnije informacije možete dobiti na slijedećim adresama:

Money market desk: Krešimir Matić tel. 01/46 95 096
Money market desk: Ivana Malenica tel. 01/46 95 059
Money market desk: Helena Škrapec tel. 01/46 95 084

kresimir.matic@rba.hr
ivana.malenica@rba.hr
helena.skrapec@rba.hr

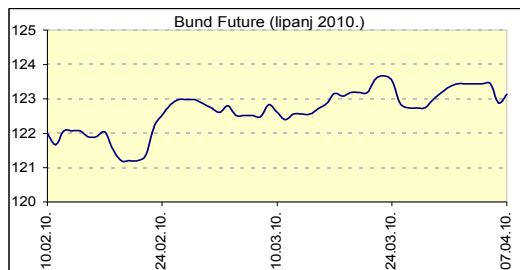
"Dnevne Financijske Vijesti" su informativnog karaktera. Informacije koje se u njima nalaze važeće su samo u trenutku njihova sastavljanja. Raiffeisenbank Austria d.d. Zagreb ne prihvaća bilo kakvu odgovornost za bilo koju štetu proizašlu korištenjem informacija iz Dневnih Financijskih Vijesti.

RBA

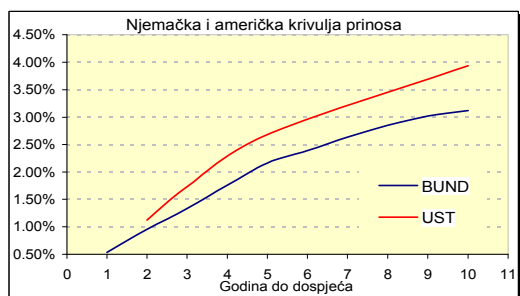
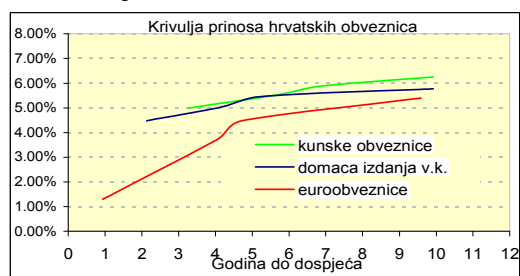
Dnevne financijske vijesti

Raiffeisen Riznica i IB - FI desk *Broj

2163



Izvor: Bloomberg



Izvor: Bloomberg

Inozemno tržište

Neposredno pred jučerašnju aukciju trogodišnjih državnih obveznica, po prvi put u posljednja četiri dana američke državne obveznice duljih dospeljeća (deset i trideset godina) zabilježile su porast cijena. Obveznice su u izostanku važnijih ekonomskih objava podršku pronašle u „grčkom problemu“. Nakon objava izvješća s posljednjeg sastanka Fed-a razlika u zahtjevanim prinosima između dvogodišnjih i desetogodišnjih obveznica se suzila prema najnižim mjesečnim razinama budući da je isto pokazalo iznenađenost pojedinih dužnosnika glede brzine usporavanja inflacije. Danas je u ponudi 21 milijarda dolara 10-godišnjih obveznica. Ne europskom tržištu njemačke državne zabilježile su korekciju cijena, osobito izraženu kod duljih dospeljeća, što je dijelom posljedica prijenosa pozitivnog sentimenta s američkog tržišta.

Domaće tržište

Tjedan smo na domaćem tržištu obveznica započeo je s prijavljenim prometom od skromnih 4 milijuna kuna, od čega 1,5 milijuna ostvareno kunskom državnom obveznicom najduljeg dospeljeća RHM20. Na kotacijama ne bilježimo promjene na dnevnoj razini.

Njemačka	Kupon	Dospeljeće	Bid cijena	Ask cijena	Bid prinos	Ask prinos
BKO	1.000%	16.3.2012	100.08	100.09	0.957%	0.952%
OBL	3.500%	12.4.2013	106.32	106.33	1.337%	1.333%
OBL	2.500%	27.2.2015	101.53	101.54	2.164%	2.162%
DBR	3.750%	4.1.2017	106.75	106.78	2.641%	2.636%
DBR	3.250%	4.1.2020	101.05	101.08	3.121%	3.117%

SAD	Kupon	Dospeljeće	Bid cijena	Ask cijena	Bid prinos	Ask prinos
UST	1.000%	31.3.2012	99.75	99.77	1.128%	1.120%
UST	1.750%	15.4.2013	100.02	100.05	1.745%	1.734%
UST	2.500%	31.3.2015	99.16	99.17	2.682%	2.679%
UST	3.625%	15.2.2020	97.42	97.45	3.943%	3.939%

Izvor: Bloomberg

Izdavatelj	Valuta	Kupon	Dospeljeće	RBA cijena (Bid)	RBA cijena (Ask)	Prinos do dospeljeća (Bid)	Prinos do dospeljeća (Ask)	Spread iznad benchmarka	Spread iznad EUROWAP-a
DOMAĆE OBVEZNICE									
RHMF 12	EUR	6.875%	23.5.2012	104.30	104.80	4.718%	4.475%	371	321
RHMF 14	EUR	5.500%	14.6.2014	101.20	101.70	5.175%	5.041%	348	300
RHMF 15	EUR	4.250%	14.7.2015	94.00	94.50	5.581%	5.466%	339	290
RHMF 19	EUR	5.375%	29.11.2019	96.70	97.20	5.826%	5.757%	277	246
RHMF 20	EUR	6.500%	5.3.2020	104.95	105.45	5.834%	5.769%	274	259
RH 2013	HRK	4.500%	11.7.2013	98.05	98.55	5.157%	4.986%	0	0
RH 2015	HRK	5.250%	15.12.2015	98.20	98.70	5.623%	5.518%	0	0
RH 2017	HRK	4.750%	8.2.2017	93.25	93.75	5.967%	5.873%	0	0
RH 2020	HRK	6.750%	5.3.2020	103.10	103.60	6.323%	6.256%	0	0
RBA 2011	HRK	4.125%	10.2.2011	99.70	100.70	4.488%	3.265%	0	0
PODRAVKA 2011	HRK	5.125%	17.5.2011	98.10	99.10	6.933%	5.972%	0	0
NEXE 2011	HRK	5.500%	14.6.2011	96.00	97.50	9.155%	7.756%	0	0
ATLANTIC 2011	HRK	5.750%	6.12.2011	100.40	101.40	5.488%	4.854%	0	0
INGRA 2011	HRK	6.125%	6.12.2011	80.00	85.00	21.048%	16.882%	0	0
HEP 2013	HRK	5.000%	29.11.2013	97.50	98.75	5.770%	5.381%	0	0
HRVATSKE EUROOBVEZNICE									
CROATIA 2011	EUR	6.750%	14.3.2011	104.20	105.00	2.138%	1.293%	118	55
CROATIA 2014	EUR	5.000%	15.4.2014	104.00	104.80	3.913%	3.701%	189	149
CROATIA 2015	EUR	6.500%	5.1.2015	107.70	108.50	4.666%	4.485%	254	232
CROATIA 2019	USD	6.750%	5.11.2019	109.00	110.00	5.525%	5.397%	156	174
AGROK 2016	EUR	10.000%	7.12.2016	102.75	103.75	9.429%	9.228%	721	679

Podrobnije informacije možete dobiti na slijedecim adresama:

Saša Ilić

tel. 01/46 95 081

sasa.ilic@rba.hr

RBA

Dnevne financijske vijesti

Raiffeisen Riznica i IB - Equity desk

*Broj 2163

7. travanj 2010.

Glavni indeksi na svjetskim burzama

INDEX		% chng
DJ IND.AVERAGE	10,969.99	-0.03%
S&P 500	1,189.44	0.17%
NASDAQ COMPOSITE	2,436.81	0.30%
NIKKEI 225	11,292.83	0.09%
EUROSTOXX 50	2,989.49	0.37%
XETRA DAX INDEX	6,252.21	0.27%
FTSE 100	5,780.35	0.62%

Indeksi srednje i istočne Europe

INDEX	value	% chng
CROBEX10	1,165.35	0.60%
CROBEX	2,153.99	0.39%
BUX	25,322.96	1.34%
ATX	2,708.39	1.88%
RTS	1,634.11	0.05%
STI	3,918.63	0.00%
BELEX	1,323.24	0.73%

DOMAĆE TRŽIŠTE DIONICA - ZAGREBAČKA BURZA

DIONICA	CIJENA	06.tra.10		PROMJENA CIJENE U ODNOSU NA		01.tra.10		02.sij.09		TRŽIŠNA KAPITALIZACIJA (u mln Kn)
		CIJENA	PROMET	CIJENA	%	CIJENA	%			
ZAGREBAČKA PIVOVARA	3,791.30	58,477,016.31	3,791.30	0.00%	2,899.99	30.73%	↑	2,352.31		
HRVATSKI TELEKOM	326.94	12,628,468.82	324.00	0.91%	199.22	64.11%	↑	26,772.64		
VALIDUS	28.97	1,426,162.62	23.29	24.39%	28.99	-0.07%	↓	78.26		
ADRIS GRUPA (P)	294.97	1,244,836.71	287.12	2.73%	192.50	53.23%	↑	2,001.11		
ATLANSKA PLOVIDBA	955.00	1,080,444.60	970.00	-1.55%	688.99	38.61%	↑	1,332.72		
DALEKOVOD	360.00	1,070,123.25	360.00	0.00%	382.00	-5.76%	↓	825.77		
INA	1,753.01	1,037,744.88	1,761.00	-0.45%	1,149.97	52.44%	↑	17,530.10		
BELJE	90.00	559,779.64	88.00	2.27%	100.00	-10.00%	↓	739.39		
ERICSSON N.T.	1,545.00	551,394.74	1,525.00	1.31%	1,200.00	28.75%	↑	2,057.40		
INSTITUT IGH	2,486.02	544,637.34	2,550.00	-2.51%	3,650.00	-31.89%	↓	394.23		

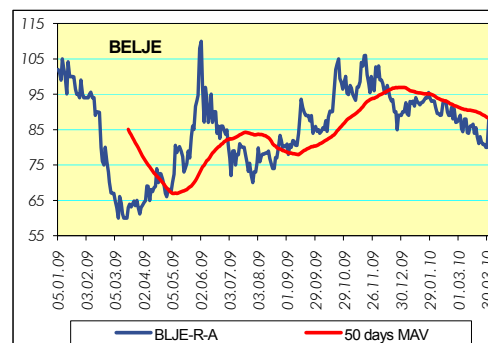
HRVATSKE DIONICE NA LONDONSKOJ BURZI

	CIJENA	%
INA GDR	276.00	0.00%
HT GDR	59.00	2.61%

Dionice Zagrebačke pivovare ostvarile impresivan promet

Sliku prometa koje smo navikli gledati proteklih tjedana, u zadnja tri trgovinska dana popravile su dionice Zagrebačke pivovare. Iste su ostvarile impresivnih 58,4 milijuna kuna što znači da je gotovo 15,5 tisuća dionica primijenilo vlasnika. Solidan promet ostvarile su i dionice našeg najvećeg telekoma (12,6 milijuna) uz rast cijene od 0,91%. Na trećem mjestu po likvidnosti našle su se dionice Validusa koje su uz 24,39% rasta skupile 1,4 milijuna kuna prometa.

Uz sve to domaći su indeksi ostvarili rast svojih vrijednosti pa je tako CROBEX rastao za 0,39%, dok je CROBEX10 u plusu od 0,60%. Dionicama Dalekovoda trgovalo se za tek nešto više od milijun kuna ali bez postotne promjene cijene (360,00 kuna). Među najlikvidnijima našle su se dionice Belja koje su uz 559 tisuća kuna prometa rasle ze 2,27%.



Podrobnije informacije možete dobiti na sljedećim adresama:

Equity & Fixed Income Sales:

Martina Bosanac tel. 01 4695 066
 Vedran Mimica tel. 01 4695 064
 Bojan Oreščanin tel. 01 4695 082

martina.bosanac@rba.hr
vedran.mimica@rba.hr
bojan.orescanin@rba.hr

Opće napomene: "Dnevne financijske vijesti" imaju isključivo informativan karakter i nije nagovor na kupnju ili prodaju vrijednosnica koje se ovdje spominju. Informacije su pribavljene iz izvora za koje RBA vjeruje da su pouzdani i točni. Ipak, mišljenja i procjene nisu nezavisno potvrđene i nema jamstva za njihovu točnost, potpunost i pouzdanost. RBA, kao niti njeni djelatnici, ne prihvaćaju bilo kakvu odgovornost za bilo koju štetu proizašću korištenjem informacija i procjena iz "Dnevne financijske vijesti".

Pregled odabranih makroekonomskih pokazatelja

	2007	2008	2009	2009	2010	2010
			Q3	Q4	I	II
Bruto domaći proizvod, % godišnja promjena (realno)	5.5	2.4	-5.7	-4.5	-	-
Industrijska proizvodnja, % godišnja promjena (impj)	5.6	1.6	-9.0	-7.7	1.5	0.2
Indeks potrošačkih cijena, % godišnja promjena (impj)	2.9	6.1	1.2	1.7	1.1	0.7
Cijene proizvođača, % godišnja promjena (impj)	3.4	8.5	-2.3	0.1	3.0	2.7
Trgovina na malo, % godišnja promjena (realno, impj)	5.4	-0.5	-13.6	-14.4	-9.3	-7.3
Noćenja turista, % godišnja promjena (impj)	5.6	2.0	0.2	-9.6	-16.4	-13.1
Saldo konsolidirane opće države, % BDP-a	-1.8	-2.7	-	-	-	-
Prosječna mjesečna neto plaća, u kunama	4,840	5,177	5,270	5,342	5,258	-
Stopa nezaposlenosti, % (kr)	14.7	13.7	14.7	16.7	17.7%	18.3%
Broj registriranih nezaposlenih (kr)	254,484	240,455	259,193	291,545	309,562	317,625
Prosječan tečaj EUR/HRK *	7.34	7.22	7.32	7.34	7.29	7.30
Prosječan tečaj USD/HRK *	5.36	4.93	5.12	5.28	5.10	5.34
Izvoz roba, milijuni EUR	9,002	9,576	1,835	1,923	592	585
Uvoz roba, milijuni EUR	18,827	20,818	3,738	3,817	958	1,057
Saldo tekućeg računa platne bilance, milijuni EUR	-3,236.7	-4,385.1	1,774.1	-1,441.7	-	-
Saldo tekućeg računa platne bilance, udio u BDP-u (%)**	-7.6	-9.4	-6.2	-5.2	-	-
Vanjski dug, milijuni EUR, kr	33,253.3	39,346.1	42,760.3	44,590.5	-	-
Vanjski dug, udio u BDP-u (%)**	77.6	83.0	93.9	98.5	-	-
Međunarodne pričuve HNB, milijuni EUR, kr	9,307.4	9,120.9	9,317.6	10,375.8	10,394.0	10,081.5
Novčana masa (M1), milijuni HRK, kr	57,878.3	55,222.3	45,559	47,182	48,084.2	48,701.2
Ukupni krediti, milijuni HRK, kr	215,641.3	246,589.1	252,156	252,314	253,792.5	253,786.5
Depoziti kod poslovnih banaka, milijuni HRK, kr	114,752.8	167,265.1	176,516	174,550	173,944.3	173,279.4

impj - isti mjesec prošle godine, kr - na kraju razdoblja, * kumulativno - od početka godine, ** procjena
Izvor: Državni zavod za statistiku, Hrvatska narodna banka, Ministarstvo financija, Zavod za zapošljavanje

Analiza:

Na kraju 2009. bruto inozemni dug 44,6 milijardi eura

Prema posljednjim podacima HNB-a bruto inozemni dug Republike Hrvatske na kraju 2009. je iznosio 44,6 milijardi eura, što je milijardu eura više nego na kraju studenog, odnosno 4,6 milijardi eura ili 11,6% više nego na kraju 2008. godine, a udio duga u BDP-u popeo se na 98,5%. U 2009. rastu inozemnog duga pridonio je rast duga svih sektora, osim središnje banke, iako je dinamika rasta prema kraju godine znatno usporena. S obzirom da je uz rast inozemnog duga vanjskotrgovinska aktivnost istovremeno padala, znatno je pogoršan odnos inozemnog duga i izvozu roba i usluga pa je udio inozemnog duga u izvozu roba i usluga porastao na 276%, dok je 2008. iznosio 197,2%.

Inozemni dug ostalih sektora, koji ima najveći udio u ukupnom inozemnom dugu, na kraju prosinca je iznosio 21,4 milijarde eura, što je 1,6 milijardi eura ili 7,9% više nego na kraju prosinca 2008. godine. Time je rast vanjskog duga ovog sektora znatno usporen. Naime, do druge polovice 2008. godine dug je ubrzano rastao pa je dosegao stopu rasta od 50%. Međutim, kako su krajem 2008. inozemni izvori postali teže dostupni, a u 2009. slijedila kontrakcija domaćeg gospodarstva, inozemni dug ostalih sektora bilježio je sve manje godišnje stope rasta. Godišnji rast vanjskog duga banaka u prosincu je tek blago intenziviran te je iznosio 6%. Međutim, to je još uvijek dosta manje od dinamike kojom je dug banaka rastao u razdoblju od travnja do listopada 2009. (kada su se stope rasta kretale između 11,5% i 28,7%). Usporavanje rasta inozemnog duga banaka koje je primjetno u posljednja dva mjeseca 2009. posljedica je prvenstveno baznog učinka s obzirom da je dug banaka krajem 2008. bilježio dvoznamenkaste stope rasta. Inozemni dug banaka na kraju 2009. je iznosio 10,7 milijardi eura i činio 24% ukupnog vanjskog duga, što predstavlja prvo povećanje udjela ovog sektora u ukupnom dugu od svibnja 2009. Izravna inozemna ulaganja na kraju 2009. su iznosila 7,3 milijarde eura, što je 1,5 milijardi eura više nego na kraju 2008. Na kraju prošle godine dug države (koji obuhvaća središnju državu, fondove i lokalnu državu) bio je za gotovo milijardu eura veći nego na kraju 2008. te je dosegao 5,2 milijarde eura. U odnosu na kraj 2008. udio u ukupnom dugu su smanjili ostali sektori (sa 49,9% na 48%), dok se povećao udio države (sa 10,3% na 11,6%) te udio izravnih inozemnih ulaganja (sa 14,8% na 16,4%). Vanjski dug HNB-a od lipnja je nepromijenjen te iznosi 1,1 milijardi eura.

U prvom tromjesečju 2010., zbog povećanih potreba države za refinanciranjem obveza, možemo očekivati nastavak umjerenog rasta inozemnog duga te povećanje udjela duga države u strukturi ukupnog vanjskog duga. Unatoč usporavanju rasta inozemne zaduženosti, zbog kontrakcije gospodarstva povećat će se udio duga u BDP-u, koji bi u 2010. mogao dosegnuti 100%.

Raiffeisen istraživanja:

Zrinka Živković Matijević
Ivana Jurić

tel. 01/61 74 338
tel. 01/61 74 349

zrinka.zivkovic-matijevic@rba.hr
ivana.juric@rba.hr

"Dnevne financijske vijesti" su informativnog karaktera. Informacije koje se u njima nalaze važeće su samo u trenutku njihova sastavljanja. Raiffeisenbank Austria d.d. Zagreb ne prihvaća bilo kakvu odgovornost za bilo koju štetu proizašlu korištenjem informacija iz Dnevnih financijskih vijesti.

