

# RBA

## Dnevne financijske vijesti

Raiffeisen Riznica i IB - FI desk \*Broj

2161

1. travanj 2010.

Otvoreni investicijski fondovi  
Vrijednost udjela na dan  
30.03.2010

Raiffeisen BONDS	167.92
Raiffeisen BALANCED	154.72
Raiffeisen CASH novčani fond	141.28
Raiffeisen WORLD	102.3
Raiffeisen CENTRAL EUROPE	67.31
Raiffeisen EMERGING MARKETS	59.53
Raiffeisen HRVATSKE DIONICE	74.16
Raiffeisen PRESTIGE	101.4

### Vijesti iz svijeta:

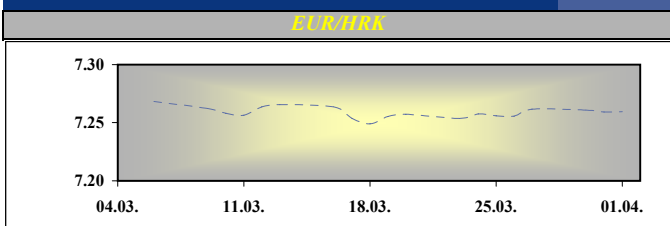
Proizvođačke cijene u Francuskoj porasle su u veljači 1% na godišnjoj razini, što je nešto manji rast od očekivanog, dok su na mjesečnoj razini porasle 0,1% (u skladu s očekivanjima). Stopa nezaposlenosti u Njemačkoj pala je na 8% u ožujku s 8,2% u veljači, dok se očekivalo zadržavanje stope na 8,2%. Stopa nezaposlenosti u eurozoni porasla je u ožujku u skladu s očekivanjima na 10% s 9,9% u siječnju. Proizvođačke cijene u Italiji zabilježile su u veljači godišnji rast od 0,4%, što je nešto više od očekivanja te mjesečni rast od 0,1%, što je nešto manje od očekivanja, dok je nezaposlenost smanjena na 8,5% (s 8,6%), suprotno očekivanjima. Prve procjene kretanja inflacije u eurozoni u ožujku govore o godišnjem rastu potrošačkih cijena 1,5%, što je više od očekivanja. Chicago purchasing Manager indeks pao je u ožujku na 58,8, što je veći pad od očekivanog. Industrijske narudžbe u veljači u SAD-u su zabilježile rast od 0,6%, što je više od očekivanja.

Prema podacima s Bloomberg tržiste u SAD-u je zatvoreno sa sljedećim vrijednostima:  
EUR/USD 1.3507, USD/JPY93.440, GBP/USD1.5178, USD/CHF 1.0537.

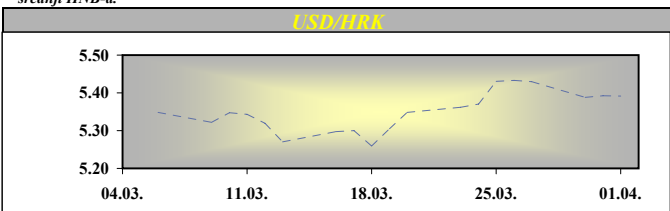
država	podatak	predviđanje	prethodno	vrijeme
GER	Retail Sales, Feb	-0,4%	-3,4%	08:00
ITA	PMI Manufacturing, Mar	52,6	51,6	09:45
GBP	PMI Manufacturing, Mar	56,8	56,6	10:30
USD	Initial Jobless Claims	440K	442K	14:30
USD	Continuing Claims	4618K	4648K	14:30
USD	ISM Manufacturing, Mar	57,0	56,5	16:00

### FX vijesti

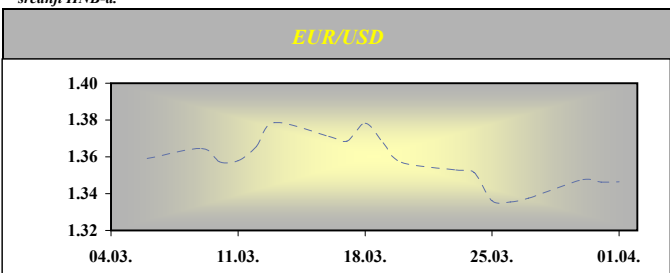
EUR/HRK.\*Tečaj EUR/HRK je jučer bio stabilan, nastavio se kretati u uskom rasponu od 20ak baznih bodova te dan zatvorio na razinama oko 7,265 kuna za euro. Stabilnosti tečaja pridonose i dalje slabiji volumeni trgovine, kako sa strane bankarskog tako i korporativnog sektora.



\*srednji HNB-a.



\*srednji HNB-a.



### Meduvatunarni odnosi u K,30 am

	BID	ASK
EUR/USD	1.3486	1.3488
EUR/GBP	0.8901	0.8903
EUR/CHF	1.4228	1.4230
EUR/JPY	126.19	126.21
EUR/SEK	9.7386	9.7436
EUR/DEM	1.95583	1.95583

### Fixing RBA uveden u K,30 am

	BID	ASK
EUR/HRK	7.3000	7.3200
USD/HRK	5.4122	5.4279
GBP/HRK	8.1995	8.2238
CHF/HRK	5.1300	5.1448
JPY/HRK	5.7840	5.8008
SEK/HRK	0.7492	0.7516

### SREDNJI TEČAJ HNB

VALUTA	DANAŠNJI TEČAJ	PROMJENA SREDNJEG TEČAJA HNB-a U ODNOSU NA:							
	01.tra.10	31.ožu.10		31.pro.09		30.lip.09			
		TECAJ	%	TECAJ	%	TECAJ	%	TECAJ	%
EUR	7.2596	7.2593	↑	7.3062	↓	7.2920	↓	7.2920	-0.45
USD	5.3919	5.3925	↓	5.0893	↑	5.2045	↑	5.2045	3.47
CHF	5.0806	5.0718	↑	4.9094	↑	4.7745	↑	4.7745	6.02
GBP	8.1771	8.1264	↑	8.0740	↑	8.5961	↓	8.5961	-5.12
JPY	5.7772	5.8299	↓	5.5245	↑	5.4512	↑	5.4512	5.64
SEK	0.7475	0.7425	↑	0.7079	↑	0.6693	↑	0.6693	10.46

Podrobnije informacije možete dobiti na sljedećim adresama:

FX desk:	Marko Germin	tel. 01/46 95 058
FX desk:	Tomislav Kretonić	tel. 01/46 95 608
Customer desk:	Eva Marinković Horvat	tel. 01/46 95 054
Customer desk:	Ivana Franov	tel. 01/46 95 056
Customer desk:	Tomislav Ružić	tel. 01/46 95 041
Customer desk:	Jelena Mužinić	tel. 01/46 95 065
Customer desk:	Marina Pogačić	tel. 01/46 95 097
Customer desk:	Zoran Bosanac	tel. 01/46 95 054

<a href="mailto:marko.germin@rba.hr">marko.germin@rba.hr</a>
<a href="mailto:tomislav.kretonic@rba.hr">tomislav.kretonic@rba.hr</a>
<a href="mailto:eva.marinkovic-horvat@rba.hr">eva.marinkovic-horvat@rba.hr</a>
<a href="mailto:ivana.franov@rba.hr">ivana.franov@rba.hr</a>
<a href="mailto:tomislav.ruzic@rba.hr">tomislav.ruzic@rba.hr</a>
<a href="mailto:jelena.mužinic@rba.hr">jelena.mužinic@rba.hr</a>
<a href="mailto:marina.pogacic@rba.hr">marina.pogacic@rba.hr</a>
<a href="mailto:zoran.bosanac@rba.hr">zoran.bosanac@rba.hr</a>

# RBA

## Dnevne financijske vijesti

### Money market vijesti :

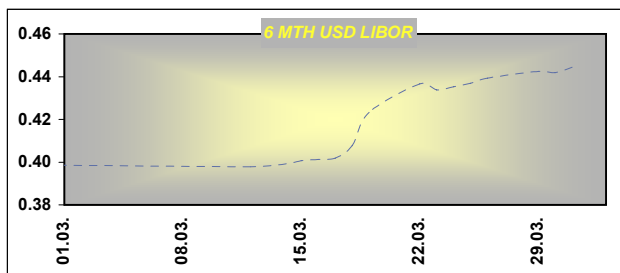
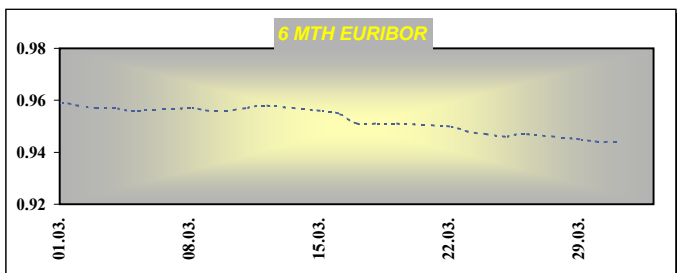
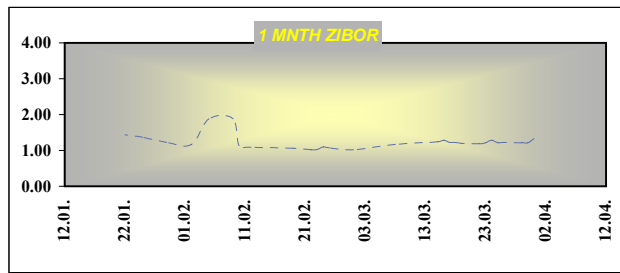
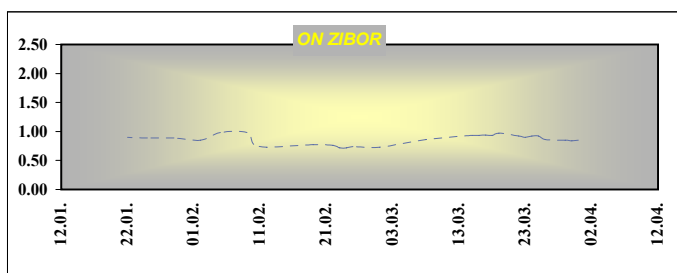
Nakon razmjerno zanimljivog utorka na domaćem novčanom tržištu, srijeda je donijela smirivanje situacije. Neodržavanje obrnute repo aukcije HNB-a i nije više novost, ponajprije zbog pozamašne likvidnosti sustava koja se očituje u prekonoćnim oročenjima kod HNB-a. Iz toga razloga kamate ne najkraće rokove stoje nepromjenjene već neko vrijeme bez naznake da bi ikakve pomake mogli vidjeti u skorašnje vrijeme.

Obrnute repo aukcije HNB-a		
datum	Iznos prihv. ponuda (tis HRK)	Kam. stopa
26. kolovoz	2,654,000.00	6.00%
09. rujan	1,990,560.00	6.00%
16. rujan	2,155,000.00	6.00%
23. rujan	1,522,830.00	6.00%
14. listopad	470,570.00	6.00%

### Ostvarene kamatne stope na aukcijama TZ MF

Datum aukcije	91 dan	182 dana	364 dana
2-vlj-10	2.48	3.45	4.00
9-vlj-10	-	-	3.49
16-vlj-10	-	-	3.50
2-ožu-10	2.25	3.30	3.50
9-ožu-10	2.00	3.00	3.50
16-ožu-10	2.00	3.00	3.50
23-ožu-10	2.00	3.00	4.00
30-ožu-10	2.50	3.00	4.00

Ročnost	ZIBOR	EURIBOR	LIBOR - USD
O/N	0.85		0.2251
1WK	0.95	0.340	0.2339
2WK	1.06	0.357	0.2371
1MTH	1.33	0.397	0.2486
3MTH	2.33	0.634	0.2915
6MTH	3.10	0.944	0.4444
12MTH	3.83	1.212	0.9200



Podrobnije informacije možete dobiti na slijedećim adresama:

Money market desk: Krešimir Matić tel. 01/46 95 096  
Money market desk: Ivana Malenica tel. 01/46 95 059  
Money market desk: Helena Škrapec tel. 01/46 95 084

[kresimir.matic@rba.hr](mailto:kresimir.matic@rba.hr)  
[ivana.malenica@rba.hr](mailto:ivana.malenica@rba.hr)  
[helena.skrapec@rba.hr](mailto:helena.skrapec@rba.hr)

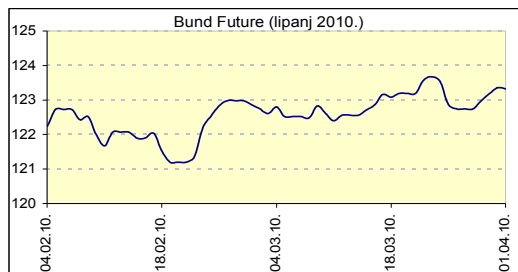
"Dnevne Financijske Vijesti" su informativnog karaktera. Informacije koje se u njima nalaze važeće su samo u trenutku njihova sastavljanja. Raiffeisenbank Austria d.d. Zagreb ne prihvaća bilo kakvu odgovornost za bilo koju štetu proizašlu korištenjem informacija iz Dневnih Financijskih Vijesti.

# RBA

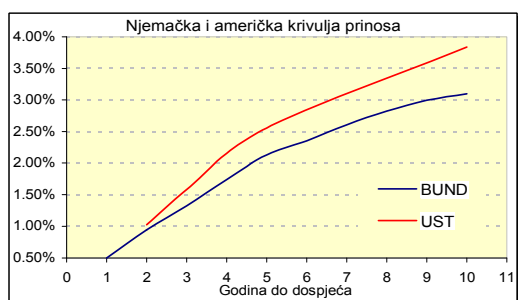
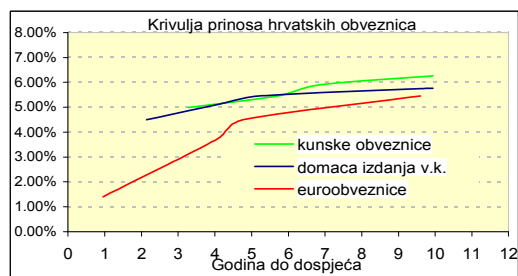
## Dnevne financijske vijesti

### Raiffeisen Riznica i IB - FI desk \*Broj

2161



Izvor: Bloomberg



Izvor: Bloomberg

### Inozemno tržište

Sredina tjedna na svjetskim tržištima državnog duga donijela je rast i njemačkih i američkih državnih obveznica. Podrška na američkom tržištu došla je od neočekivanog pada zaposlenosti, stvarajući špekulacije da će oporavak američkog tržišta rada ipak biti spor. Posljedično su i desetogodišnji prinosi pali s najviših razina od lipnja prošle godine, a takva kretanja podržao je i Chicago purchasing Manager indeks s većim padom od očekivanja. Ipak, industrijske narudžbe su zabilježile rast, pa je uz rast dioničkih tržišta potražnja za tzv. sigurnim vrijednosnicama smanjena.

Na europskom tržištu, njemačke obveznice ponovno su bile pod utjecajem Grčke odnosno korekcije njezinih obveznica sa sedmogodišnjim dospeljem na sekundarnom tržištu te smanjenjem kreditnih rejtinga pojedinim grčkim bankama od strane Moody agencije.

### Domaće tržište

Prijavljeni promet državnim na domaćem tržištu obveznica u posljednjem danu tromjesečja je iznosio skromnih 10,3 milijuna kuna, ostvaren državnom kunskom obveznicom RHMF20 koja i dalje bilježi polagani rast cijena na kotacijama.

Njemačka	Kupon	Dospijeće	Bid cijena	Ask cijena	Bid prinos	Ask prinos
BKO	1.000%	16.3.2012	100.09	100.10	0.952%	0.947%
OBL	3.500%	12.4.2013	106.37	106.38	1.328%	1.324%
OBL	2.500%	27.2.2015	101.67	101.68	2.135%	2.133%
DBR	3.750%	4.1.2017	106.94	106.97	2.613%	2.608%
DBR	3.250%	4.1.2020	101.23	101.26	3.099%	3.096%
SAD	Kupon	Dospijeće	Bid cijena	Ask cijena	Bid prinos	Ask prinos
UST	1.000%	31.3.2012	99.94	99.95	1.032%	1.024%
UST	1.375%	15.3.2013	99.39	99.41	1.588%	1.582%
UST	2.500%	31.3.2015	99.72	99.73	2.560%	2.557%
UST	3.625%	15.2.2020	98.25	98.28	3.839%	3.835%

Izvor: Bloomberg

Izdavatelj	Valuta	Kupon	Dospijeće	RBA cijena (Bid)	RBA cijena (Ask)	Prinos do dospelja (Bid)	Prinos do dospelja (Ask)	Spread iznad benchmarka	Spread iznad EUROWAP-a
<b>DOMAĆE OBVEZNICE</b>									
RHMF 12	EUR	6.875%	23.5.2012	104.30	104.80	4.736%	4.495%	372	319
RHMF 14	EUR	5.500%	14.6.2014	100.80	101.30	5.283%	5.149%	364	311
RHMF 15	EUR	4.250%	14.7.2015	94.00	94.50	5.576%	5.462%	325	279
RHMF 19	EUR	5.375%	29.11.2019	96.70	97.20	5.826%	5.756%	283	264
RHMF 20	EUR	6.500%	5.3.2020	105.00	105.50	5.828%	5.763%	279	263
RH 2013	HRK	4.500%	11.7.2013	98.05	98.55	5.153%	4.984%	0	0
RH 2015	HRK	5.250%	15.12.2015	98.50	99.00	5.559%	5.455%	0	0
RH 2017	HRK	4.750%	8.2.2017	93.10	93.60	5.992%	5.899%	0	0
RH 2020	HRK	6.750%	5.3.2020	103.10	103.60	6.324%	6.256%	0	0
RBA 2011	HRK	4.125%	10.2.2011	99.70	100.70	4.481%	3.284%	0	0
PODRAVKA 2011	HRK	5.125%	17.5.2011	98.25	99.25	6.759%	5.817%	0	0
NEXE 2011	HRK	5.500%	14.6.2011	96.00	97.50	9.096%	7.720%	0	0
ATLANTIC 2011	HRK	5.750%	6.12.2011	100.40	101.40	5.491%	4.863%	0	0
INGRA 2011	HRK	6.125%	6.12.2011	80.00	85.00	20.877%	16.759%	0	0
HEP 2013	HRK	5.000%	29.11.2013	97.75	98.75	5.689%	5.379%	0	0
<b>HRVATSKE EUROOBVEZNICE</b>									
CROATIA 2011	EUR	6.750%	14.3.2011	104.20	105.00	2.229%	1.401%	118	55
CROATIA 2014	EUR	5.000%	15.4.2014	104.00	104.80	3.917%	3.707%	189	149
CROATIA 2015	EUR	6.500%	5.1.2015	107.70	108.50	4.672%	4.492%	255	238
CROATIA 2019	USD	6.750%	5.11.2019	108.80	109.60	5.553%	5.450%	171	182
AGROK 2016	EUR	10.000%	7.12.2016	102.75	103.75	9.430%	9.230%	721	679

Podrobnije informacije možete dobiti na sljedećim adresama:

Saša Ilić

tel. 01/46 95 081

[sasa.ilic@rba.hr](mailto:sasa.ilic@rba.hr)

# RBA

## Dnevne financijske vijesti

Raiffeisen Riznica i IB - Equity desk

\*Broj 2161

1. travanj 2010.

### Glavni indeksi na svjetskim burzama

INDEX		% chng
DJ IND.AVERAGE	10,856.63	-0.47%
S&P 500	1,169.43	-0.33%
NASDAQ COMPOSITE	2,397.96	-0.53%
NIKKEI 225	11,244.40	1.39%
EUROSTOXX 50	2,931.16	-0.29%
XETRA DAX INDEX	6,153.55	0.18%
FTSE 100	5,679.64	0.13%

### Indeksi srednje i istočne Europe

INDEX	value	% chng
CROBEX10	1,158.23	0.48%
CROBEX	2,142.82	0.27%
BUX	24,245.55	-0.29%
ATX	2,634.00	-0.09%
RTS	1,571.01	-0.09%
STI	3,925.70	0.00%
BELEX	1,307.04	0.83%

### DOMAĆE TRŽIŠTE DIONICA - ZAGREBAČKA BURZA

DIONICA	CIJENA	31.ožu.10		PROMJENA CIJENE U ODNOSU NA		30.ožu.10		02.sij.09		TRŽIŠNA KAPITALIZACIJA (u mln Kn)
		CIJENA	PROMET	CIJENA	%	CIJENA	%	CIJENA	%	
ZAGREBAČKA PIVOVARA	3,791.30	7,216,812.40	3,651.20	3.84%	↑	2,899.99	30.73%	↑	2,352.31	
HRVATSKI TELEKOM	321.57	3,143,728.47	321.90	-0.10%	↓	199.22	61.41%	↑	26,332.90	
ADRIS GRUPA (P)	292.00	1,265,039.23	286.19	2.03%	↑	192.50	51.69%	↑	1,980.96	
LIBURNIA RIVIERA HOTELI	2,144.00	987,469.63	2,100.00	2.10%	↑	1,115.00	92.29%	↑	648.86	
ADRIS GRUPA (R)	340.00	712,289.50	339.00	0.29%	↑	250.00	36.00%	↑	3,269.41	
SN HOLDING	171.71	699,488.79	172.00	-0.17%	↓	81.00	111.99%	↑	467.05	
INA	1,774.00	564,347.17	1,770.00	0.23%	↑	1,149.97	54.26%	↑	17,740.00	
ATLANSKA PLOVIDBA	975.98	449,258.36	974.00	0.20%	↑	688.99	41.65%	↑	1,362.00	
INSTITUT IGH	2,540.00	422,879.36	2,559.99	-0.78%	↓	3,650.00	-30.41%	↓	402.79	
PODRAVKA	330.98	401,585.42	324.11	2.12%	↑	261.00	26.81%	↑	1,793.91	

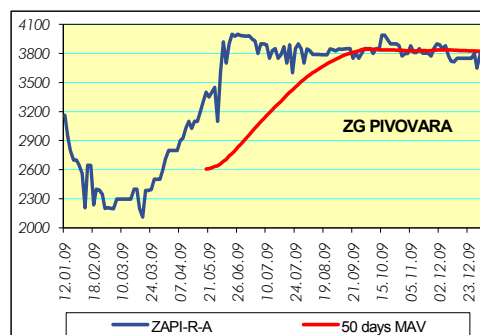
### HRVATSKE DIONICE NA LONDONSKOJ BURZI

	CIJENA	%	
INA GDR	276.00	0.00%	
HT GDR	57.50	-1.88%	↓

### Prijedlog Uprave Zagrebačke pivovare o izvršenju dionica s burze

Jučerašnji je dan odmah na početku trgovanja obilježila snažna ponuda na kupnji dionica Zagrebačke pivovare. Većina investitora nije doživjela da jedan pojedinačni nalog na kupnji iznosi preko 300 milijuna kuna. Upravo se to jučer dogodilo, no pozadina svega je prijedlog Uprave tog društva da se spomenute dionice povuku s redovnog tržišta Zagrebačke burze. Za dioničare koje se protive tom prijedlogu tako je osigurana mogućnost da se njihove dionice otkupe uz pravičnu naknadu, odnosno za 3.791,30 kuna po dionici.

Uz tu vijest može se izdvojiti nastavak rasta dionice Liburine Riviera Hotela koja je dan zaključila na 2.144,00 kune. Vrijednosti naših burzovnih indeksa jučer su povećane, no redovni promet na ZSE i dalje ne prelazi 20 milijuna kuna. Povlaštena dionica Adris Grupe na najvišoj je razini u proteklih pet mjeseci s cijenom od 292,00 kune.



### Podrobnije informacije možete dobiti na sljedećim adresama:

Equity & Fixed Income Sales:	Martina Bosanac	tel. 01 4695 066	<a href="mailto:martina.bosanac@rba.hr">martina.bosanac@rba.hr</a>
	Vedran Mimica	tel. 01 4695 064	<a href="mailto:vedran.mimica@rba.hr">vedran.mimica@rba.hr</a>
	Bojan Oreščanin	tel. 01 4695 082	<a href="mailto:bojan.orescanin@rba.hr">bojan.orescanin@rba.hr</a>

**Opće napomene:** "Dnevne financijske vijesti" imaju isključivo informativan karakter i nije nagovor na kupnju ili prodaju vrijednosnica koje se ovdje spominju. Informacije su pribavljene iz izvora za koje RBA vjeruje da su pouzdani i točni. Ipak, mišljenja i procjene nisu nezavisno potvrđene i nema jamstva za njihovu točnost, potpunost i pouzdanost. RBA, kao niti njeni djelatnici, ne prihvaćaju bilo kakvu odgovornost za bilo koju štetu proizašlu korištenjem informacija i procjena iz "Dnevne financijske vijesti".

# RBA

## Dnevne financijske vijesti

### Pregled odabranih makroekonomskih pokazatelja

	2007	2008	2009	2009	2009	2010
			Q3	Q4	XII	I
Bruto domaći proizvod, % godišnja promjena (realno)	5.5	2.4	-5.7	-4.5	-4.5	-
Industrijska proizvodnja, % godišnja promjena (impj)	5.6	1.6	-9.0	-7.7	-5.8	1.5
Indeks potrošačkih cijena, % godišnja promjena (impj)	2.9	6.1	1.2	1.7	1.9	1.1
Cijene proizvođača, % godišnja promjena (impj)	3.4	8.5	-2.3	0.1	1.6	3.0
Trgovina na malo, % godišnja promjena (realno, impj)	5.4	-0.5	-13.6	-14.4	-12.1	-9.3
Noćenja turista, % godišnja promjena (impj)	5.6	2.0	0.2	-9.6	-17.8	-16.4
Saldo konsolidirane opće države, % BDP-a	-1.8	-2.7	-	-	-	-
Prosječna mjesečna neto plaća, u kunama	4,840	5,177	5,270	5,342	5,362	5,258
Stopa nezaposlenosti, % (kr)	14.7	13.7	14.7	16.7	16.7	17.7%
Broj registriranih nezaposlenih (kr)	254,484	240,455	259,193	291,545	291,545	309,562
Prosječan tečaj EUR/HRK *	7.34	7.22	7.32	7.34	7.34	7.29
Prosječan tečaj USD/HRK *	5.36	4.93	5.12	5.28	5.28	5.10
Izvoz roba, milijuni EUR	9,002	9,576	1,835	1,923	627	592
Uvoz roba, milijuni EUR	18,827	20,818	3,738	3,817	1,194	958
Saldo tekućeg računa platne bilance, milijuni EUR	-3,236.7	-4,385.1	1,774.1	-1,441.7	-	-
Saldo tekućeg računa platne bilance, udio u BDP-u (%)**	-7.6	-9.4	-6.2	-5.2	-	-
Vanjski dug, milijuni EUR, kr	33,253.3	39,346.1	42,760.3	-	-	-
Vanjski dug, udio u BDP-u (%)**	77.6	83.0	93.9	-	-	-
Međunarodne pričuve HNB, milijuni EUR, kr	9,307.4	9,120.9	9,318	10,376	10,376	10,394.0
Novčana masa (M1), milijuni HRK, kr	57,878.3	55,222.3	45,559	47,182	47,182	48,084.2
Ukupni krediti, milijuni HRK, kr	215,641.3	246,589.1	252,156	252,314	252,314	253,792.5
Depoziti kod poslovnih banaka, milijuni HRK, kr	114,752.8	167,265.1	176,516	174,550	174,550	173,944.3

impj - isti mjesec prošle godine, kr - na kraju razdoblja, \* kumulativno - od početka godine, \*\* procjena  
Izvor: Državni zavod za statistiku, Hrvatska narodna banka, Ministarstvo financija, Zavod za zapošljavanje

### Analiza:

Deficit tekućih transakcija platne bilance 5,2% BDP-a

Prema preliminarnim podacima HNB-a, deficit računa tekućih transakcija na kraju 2009. godine iznosio je 2,4 milijarde eura. Manjak na tekućem računu tako je manji u odnosu na kraj 2008. godine, i to za 2 milijarde eura ili 46%. Udio deficita tekućeg računa platne bilance u BDP-u za 2009. godinu iznosi 5,2%, što je najmanje od 2004. godine, a odraz je znatno smanjene gospodarske aktivnosti u 2009. godini odnosno smanjenog obujma razmjene roba i usluga uslijed pada domaće potražnje. Već uobičajeno negativan doprinos kretanja bilance tekućih transakcija došao je s računa roba. Međutim, deficit na računu roba (ukupnog iznosa 7,4 milijarde eura) u odnosu na 2008. godinu smanjen je za 31,5%, a posljedica je snažnijeg pada uvoza roba (-26,8%) u odnosu na izvoz roba (-21,6%) kojeg smo bilježili tijekom cijele 2009. godine odražavajući tako kretanja u realnom gospodarstvu i znatno manju osobnu potrošnju no prethodnih godina. Istovremeno, suficit na računu usluga, odnosno razlika između prihoda i rashoda od usluga, iznosio je 5,7 milijardi eura što predstavlja smanjenje suficita od 18,6% na godišnjoj razini. Najveći dio prihoda na ovom računu čine prihodi od putovanja (turizma) koji su iznosili 6,4 milijarde eura.

Tako je potrošnja inozemnih gostiju zabilježila dvoznamenkasti pad u odnosu na isto razdoblje prethodne godine od 14,6%. Unatoč relativno dobrim fizičkim pokazateljima u turizmu (broj dolazaka i noćenja turista u trećem tromjesečju bio je na razini iz 2008.), prosječna potrošnja po putniku znatno je smanjena. Zabilježen je i zamjetan pad neto prihoda od usluga prijevoza (s 509 milijuna eura na 255 milijuna eura), što se može izravno povezati s smanjenjem vanjskotrgovinske razmjene. Manjak na računu dohotka iznosio je 1,7 milijardi eura, odnosno bio je 5,9% veći nego prethodne godine, dok je stanje na računu transfera bilo otprilike na istoj razini kao i 2008. te je višak na ovom računu iznosio 1 milijardu eura. Na računu kapitalnih i financijskih transakcija u 2009. je ostvaren neto priljev od 3,1 milijardi eura, što je 48,6% manji priljev nego 2008. Naime, inozemni investitori u Hrvatsku su ukupno investirali 1,9 milijardi eura, što je 55,3% manje nego 2008. godine.

U 2010. očekujemo da će deficit tekućeg računa platne bilance zabilježiti tek blagi porast zbog usporene gospodarske aktivnosti i nastavka smanjenja domaće potražnje. Posljedično neće doći do značajnijeg oporavka uvozne aktivnosti, dok će izvoz dobiti blagi poticaj s oporavkom inozemne potražnje. Prihodi od turizma trebali bi zabilježiti blage jednoznamenkaste stope rasta, a inozemna izravna ulaganja u RH prema sadašnjim očekivanjima trebala bi ostati ispod 2,4 milijarde eura.

### Raiffeisen istraživanja:

Zrinka Živković Matijević

Marijana Cigić

Ivana Jurić

tel. 01/61 74 338

tel. 01/61 74 359

tel. 01/61 74 349

zrinka.zivkovic-matijevic@rba.hr

marijana.cigic@rba.hr

ivana.juric@rba.hr

"Dnevne financijske vijesti" su informativnog karaktera. Informacije koje se u njima nalaze važeće su samo u trenutku njihova sastavljanja. Raiffeisenbank Austria d.d. Zagreb ne prihvaća bilo kakvu odgovornost za bilo koju štetu proizašlu korištenjem informacija iz Dnevnih financijskih vijesti.