

RBA

Dnevne financijske vijesti

Raiffeisen Riznica i IB - FI desk *Broj

2159

30. ožujak 2010.

Otvoreni investicijski fondovi
Vrijednost udjela na dan
26.03.2010

Raiffeisen BONDS	167.77
Raiffeisen BALANCED	154.73
Raiffeisen CASH novčani fond	141.23
Raiffeisen WORLD	102.65
Raiffeisen CENTRAL EUROPE	67.15
Raiffeisen EMERGING MARKETS	58.92
Raiffeisen HRVATSKE DIONICE	74.08
Raiffeisen PRESTIGE	101.37

Vijesti iz svijeta:

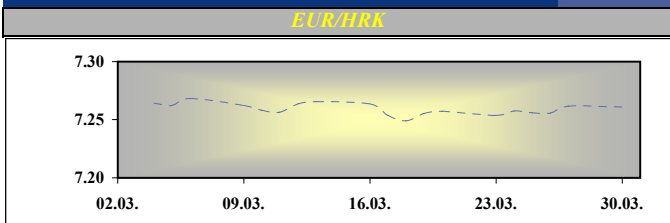
Monetarni agregat M4 u Velikoj Britaniji zabilježio je u veljači rast od 3,9% na godišnjoj razini, što je veći rast nego u siječnju. Na mjesečnoj razini rast je iznosio 0,2%. Indikator poslovne klime u eurozoni spustio se na -0,32 u ožujku, što je znatno niže od prognozirane razine (-0,82). Indikator povjerenja potrošača u eurozoni u ožujku je prema očekivanjima ostao na razini -17, dok je indikator ekonomskog povjerenja u istom mjesecu porastao na 97,7, čime su nadmašena očekivanja tržišta. Osobna potrošnja u SAD-u zabilježila je u veljači rast 0,3%, što je manji rast nego u siječnju, dok je osobni dohodak u istom mjesecu ostao nepromijenjen u odnosu na siječanj, iako se očekivao blagi rast.

Prema podacima s Bloomberg tržista u SAD-u je zatvoreno sa sljedećim vrijednostima: EUR/USD 1.3462, USD/JPY 92.530, GBP/USD 1.4973, USD/CHF 1.0636.

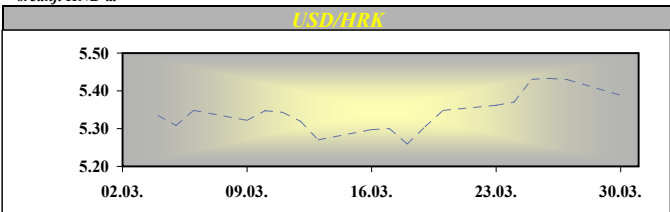
država	podatak	predviđanje	prethodno	vrijeme
GER	Import Price Index, YoY, Feb	2,0%	1,4%	08:00
FRA	GDP, YoY, 4Q	-0,3%	-0,3%	08:45
GBP	GDP, YoY, 4Q	-3,3%	-3,3%	10:30
GBP	Current Account, 4Q	-5,1B	-4,7B	10:30
USD	Consumer Confidence, Mar	50,0	46,0	16:00
USD	ABC Consumer Confidence		-44	23:00

FX vijesti

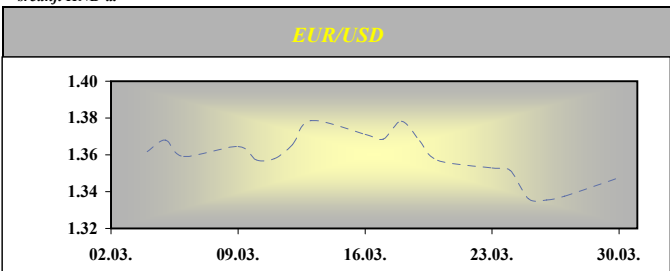
EUR/HRK. *Jučer nije došlo do većih oscilacija, tečaj EUR/HRK je i dalje stabilan te se kreće u vrlo uskom rasponu od 20ak baznih bodova na razinama oko 7,262 kuna za euro. Volumeni trgovanja su i dalje slabi.



*srednji HNB-a.



*srednji HNB-a.



Meduvatunarni odnosi u K30 am

	BID	ASK
EUR/USD	1.3533	1.3535
EUR/GBP	0.8988	0.8990
EUR/CHF	1.4332	1.4334
EUR/JPY	125.36	125.38
EUR/SEK	9.7500	9.7550
EUR/DEM	1.95583	1.95583

Fixing RBA uveden u K30 am

	BID	ASK
EUR/HRK	7.3000	7.3200
USD/HRK	5.3934	5.4090
GBP/HRK	8.1201	8.1442
CHF/HRK	5.0928	5.1075
JPY/HRK	5.8223	5.8392
SEK/HRK	0.7483	0.7508

SREDNJI TEČAJ HNB

VALUTA	DANAŠNJI TEČAJ 30.ožu.10	PROMJENA SREDNJEG TEČAJA HNB-a U ODNOSU NA:								
		29.ožu.10			31.pro.09			30.lip.09		
		TEČAJ		%	TEČAJ		%	TEČAJ		%
EUR	7.2610	7.2617	↓	-0.01	7.3062	↓	-0.62	7.2920	↓	-0.43
USD	5.3881	5.4293	↓	-0.76	5.0893	↑	5.55	5.2045	↑	3.41
CHF	5.0727	5.0777	↓	-0.10	4.9094	↑	3.22	4.7745	↑	5.88
GBP	8.0741	8.0721	↑	0.02	8.0740	↑	0.00	8.5961	↓	-6.47
JPY	5.8237	5.8732	↓	-0.85	5.5245	↑	5.14	5.4512	↑	6.40
SEK	0.7432	0.7485	↓	-0.71	0.7079	↑	4.74	0.6693	↑	9.94

Podrobnije informacije možete dobiti na sljedećim adresama:

FX desk:	Marko Germin	tel. 01/46 95 058
FX desk:	Tomislav Kretonić	tel. 01/46 95 608
Customer desk:	Eva Marinković Horvat	tel. 01/46 95 054
Customer desk:	Ivana Franov	tel. 01/46 95 056
Customer desk:	Tomislav Ružić	tel. 01/46 95 041
Customer desk:	Jelena Mužinić	tel. 01/46 95 065
Customer desk:	Marina Pogačić	tel. 01/46 95 097
Customer desk:	Zoran Bosanac	tel. 01/46 95 054

marko.germin@rba.hr
tomislav.kretonic@rba.hr
eva.marinkovic-horvat@rba.hr
ivana.franov@rba.hr
tomislav.ruzic@rba.hr
jelena.muzinic@rba.hr
marina.pogacic@rba.hr
zoran.bosanac@rba.hr

RBA

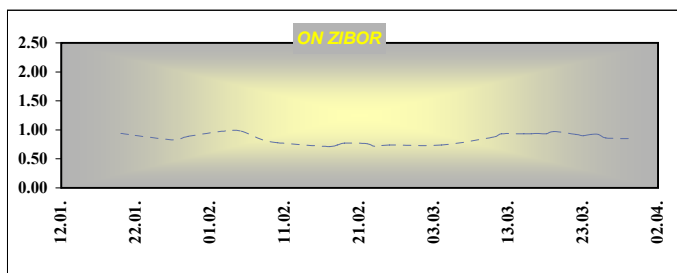
Dnevne financijske vijesti

Money market vijesti :

Novi radni tjedan na domaćem novčanom tržištu započeo je razmjerno mirno. ZIBOR kotacije na one najkraće rokove i dalje su ispod razine od 1%, bez naznaka da će se bitnije mijenjati. Od zanimljivijih stvari ovaj tjedan trebala bi biti aukcija trezorskih zapisa koja je najavljena za utorak, gdje se očekuje pozamašan interes investitora ako je suditi prema višku likvidnosti koja se trenutno nalazi u sustavu.

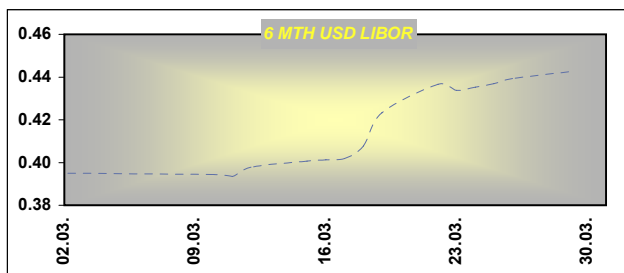
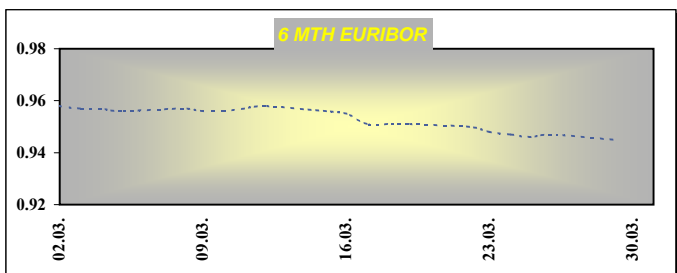
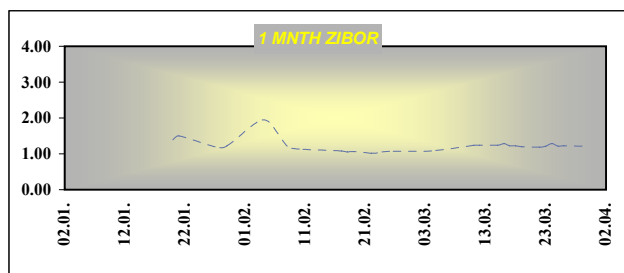
Otvorene kamatne stope na aukcijama TZ MF

Datum aukcije	91 dan	182 dana	364 dana
29-pro-09	4.70	5.20	5.99
2-vlj-10	2.48	3.45	4.00
9-vlj-10	-	-	3.49
16-vlj-10	-	-	3.50
2-ožu-10	2.25	3.30	3.50
9-ožu-10	2.00	3.00	3.50
16-ožu-10	2.00	3.00	3.50
23-ožu-10	2.00	3.00	4.00



Obrnute repo aukcije HNB-a		
datum	Iznos prihv. ponuda (tis HRK)	Kam. stopa
26. kolovoz	2,654,000.00	6.00%
09. rujan	1,990,560.00	6.00%
16. rujan	2,155,000.00	6.00%
23. rujan	1,522,830.00	6.00%
14. listopad	470,570.00	6.00%

Ročnost	ZIBOR	EURIBOR	LIBOR - USD
O/N	0.85		0.2169
1WK	0.99	0.343	0.2313
2WK	1.06	0.358	0.2351
1MTH	1.21	0.399	0.2479
3MTH	1.86	0.635	0.2901
6MTH	2.80	0.945	0.4425
12MTH	3.70	1.213	0.9147



Podrobnije informacije možete dobiti na slijedećim adresama:

Money market desk: Krešimir Matić tel. 01/46 95 096
Money market desk: Ivana Malenica tel. 01/46 95 059
Money market desk: Helena Škrapec tel. 01/46 95 084

kresimir.matic@rba.hr
ivana.malenica@rba.hr
helena.skrapec@rba.hr

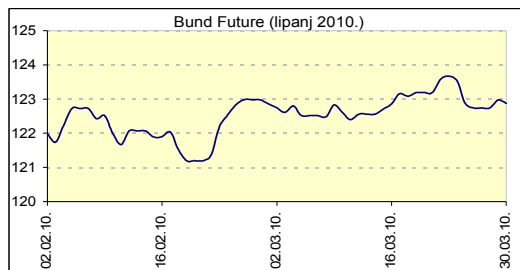
"Dnevne Financijske Vijesti" su informativnog karaktera. Informacije koje se u njima nalaze važeće su samo u trenutku njihova sastavljanja. Raiffeisenbank Austria d.d. Zagreb ne prihvaća bilo kakvu odgovornost za bilo koju štetu proizašlu korištenjem informacija iz Dневnih Financijskih Vijesti.

RBA

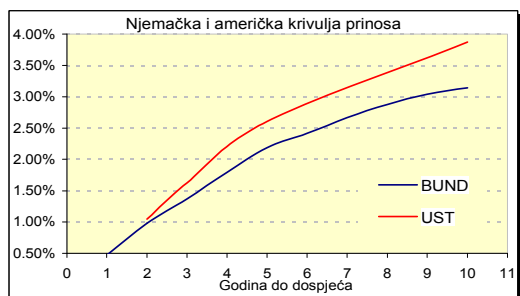
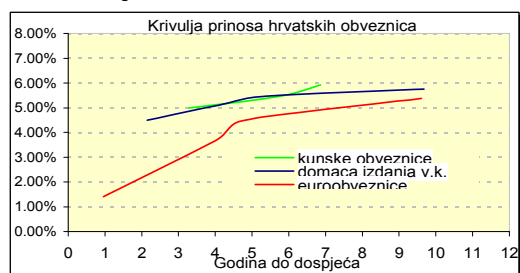
Dnevne financijske vijesti

Raiffeisen Riznica i IB - FI desk *Broj

2159



Izvor: Bloomberg



Izvor: Bloomberg

Inozemno tržište

Desetogodišnje američke državne obveznice jučer su se našle pod pritiskom porasta osobne potrošnje (peti mjesec za redom) te rasta dioničkih tržišta. Smanjena averzija prema riziku te posljedično manja potražnja za obveznicama pogurala je desetogodišnje prinose prema najvišim razinama od lipnja prošle godine (3,85%). Obveznice kraćih dospijeća nisu zabilježile značajnije promjene, većim dijelom uslijed očekivanja zadržavanja politike niskog referentnog kamatnjaka.

Na europskom tržištu Grčka je izdala 5 milijardi eura sedmogodišnjih obveznica uz kupon 5,9%. Obzirom na visoke potrebe Grčke za refinanciranjem obveza, ne isključujemo mogućnost još jednog izlaska na tržišta državnih vrijednosnica u prvoj polovici godine. Za danas je najavljen izlazak Italije s oko 3 mlrd eura trogodišnjih obveznica, te novo izdanje desetogodišnjih obveznica (oko 4,5 mlrd eura).

Domaće tržište

Prijavljeni promet na domaćem tržištu obveznica na samom početku tjedna iznosio je 18,6 milijuna kuna, pri čemu se osim državnim izdanjima trgovalo i jednim korporativnim. Od navedenog iznosa 15,3 milijuna odnosilo se na kunsku državnu obveznicu RHM20.

Njemačka	Kupon	Dospijeće	Bid cijena	Ask cijena	Bid prinos	Ask prinos
BKO	1.000%	16.3.2012	100.03	100.04	0.984%	0.979%
OBL	3.500%	12.4.2013	106.25	106.26	1.371%	1.367%
OBL	2.500%	27.2.2015	101.42	101.43	2.189%	2.187%
DBR	3.750%	4.1.2017	106.58	106.61	2.670%	2.665%
DBR	3.250%	4.1.2020	100.82	100.85	3.149%	3.145%

SAD	Kupon	Dospijeće	Bid cijena	Ask cijena	Bid prinos	Ask prinos
UST	1.000%	31.3.2012	99.89	99.91	1.055%	1.047%
UST	1.375%	15.3.2013	99.27	99.28	1.630%	1.625%
UST	2.500%	31.3.2015	99.48	99.50	2.611%	2.607%
UST	3.625%	15.2.2020	97.95	97.98	3.876%	3.872%

Izvor: Bloomberg

Izdavatelj	Valuta	Kupon	Dospijeće	RBA cijena (Bid)	RBA cijena (Ask)	Prinos do dospijeća (Bid)	Prinos do dospijeća (Ask)	Spread iznad benchmarka	Spread iznad EUROWAP-a
DOMAĆE OBVEZNICE									
RHMF 12	EUR	6.875%	23.5.2012	104.30	104.80	4.736%	4.495%	372	319
RHMF 14	EUR	5.500%	14.6.2014	100.80	101.30	5.283%	5.149%	364	311
RHMF 15	EUR	4.250%	14.7.2015	94.00	94.50	5.576%	5.462%	325	279
RHMF 19	EUR	5.375%	29.11.2019	96.70	97.20	5.826%	5.756%	283	264
RHMF 20	EUR	6.500%	5.3.2020	104.50	105.00	5.894%	5.828%	283	265
RH 2013	HRK	4.500%	11.7.2013	98.05	98.55	5.153%	4.984%	0	0
RH 2015	HRK	5.250%	15.12.2015	98.50	99.00	5.559%	5.455%	0	0
RH 2017	HRK	4.750%	8.2.2017	93.00	93.50	6.011%	5.917%	0	0
RH 2020	HRK	6.750%	5.3.2020	102.85	103.35	6.357%	6.290%	0	0
RBA 2011	HRK	4.125%	10.2.2011	99.70	100.70	4.481%	3.284%	0	0
PODRAVKA 2011	HRK	5.125%	17.5.2011	98.25	99.25	6.759%	5.817%	0	0
NEXE 2011	HRK	5.500%	14.6.2011	96.00	97.50	9.096%	7.720%	0	0
ATLANTIC 2011	HRK	5.750%	6.12.2011	100.40	101.40	5.491%	4.863%	0	0
INGRA 2011	HRK	6.125%	6.12.2011	80.00	85.00	20.877%	16.759%	0	0
HEP 2013	HRK	5.000%	29.11.2013	97.75	98.75	5.689%	5.379%	0	0
HRVATSKE EUROOBVEZNICE									
CROATIA 2011	EUR	6.750%	14.3.2011	104.20	105.00	2.229%	1.401%	118	55
CROATIA 2014	EUR	5.000%	15.4.2014	104.00	104.80	3.917%	3.707%	189	149
CROATIA 2015	EUR	6.500%	5.1.2015	107.70	108.50	4.672%	4.492%	254	232
CROATIA 2019	USD	6.750%	5.11.2019	109.20	110.20	5.501%	5.374%	168	182
AGROK 2016	EUR	10.000%	7.12.2016	102.75	103.75	9.430%	9.230%	721	679

Podrobnije informacije možete dobiti na slijedecim adresama:

Saša Ilić

tel. 01/46 95 081

sasa.ilic@rba.hr

RBA

Dnevne financijske vijesti

Raiffeisen Riznica i IB - Equity desk

*Broj 2159

30. ožujak 2010.

Glavni indeksi na svjetskim burzama

INDEX		% chng
DJ IND.AVERAGE	10,895.86	0.42%
S&P 500	1,173.22	0.57%
NASDAQ COMPOSITE	2,404.36	0.39%
NIKKEI 225	11,097.14	1.01%
EUROSTOXX 50	2,947.49	0.22%
XETRA DAX INDEX	6,156.85	0.60%
FTSE 100	5,710.66	0.13%

Indeksi srednje i istočne Europe

INDEX	value	% chng
CROBEX10	1,153.46	0.02%
CROBEX	2,135.19	-0.26%
BUX	24,399.81	-1.04%
ATX	2,650.05	0.75%
RTS	1,553.64	0.13%
STI	3,896.59	0.00%
BELEX	1,295.21	0.44%

DOMAĆE TRŽIŠTE DIONICA - ZAGREBAČKA BURZA

DIONICA	CIJENA	PROMJENA CIJENE U ODNOSU NA					TRŽIŠNA KAPITALIZACIJA (u mln Kn)		
		29.ožu.10	26.ožu.10		02.sij.09				
	PROMET	CIJENA	%	CIJENA	%				
HRVATSKI TELEKOM	320.01	3,144,452.10	320.40	-0.12%	↓	199.22	60.63%	↑	26,205.15
INSTITUT IGH	2,570.00	854,355.86	2,500.01	2.80%	↑	3,650.00	-29.59%	↓	407.55
ADRIS GRUPA (P)	286.99	818,823.40	285.00	0.70%	↑	192.50	49.09%	↑	1,946.97
INA	1,771.00	681,185.99	1,770.05	0.05%	↑	1,149.97	54.00%	↑	17,710.00
DALEKOVOD	362.00	537,506.05	363.27	-0.35%	↓	382.00	-5.24%	↓	830.36
ERICSSON N.T.	1,475.00	464,515.95	1,483.00	-0.54%	↓	1,200.00	22.92%	↑	1,964.18
ATLANSKA PLOVIDBA	974.46	433,580.66	974.00	0.05%	↑	688.99	41.43%	↑	1,359.88
ULJANIK PLOVIDBA	621.00	416,530.19	640.00	-2.97%	↓	540.00	15.00%	↑	360.18
FIMA PROPRIUS	24.42	414,234.75	25.50	-4.24%	↓	49.00	-50.16%	↓	48.92
KONČAR-ELEKTROINDUSTRIJA	468.50	346,485.16	468.00	0.11%	↑	398.99	17.42%	↑	1,205.04

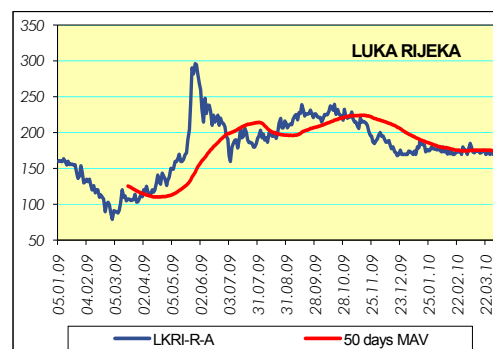
HRVATSKE DIONICE NA LONDONSKOJ BURZI

	CIJENA	%
INA GDR	276.00	0.00%
HT GDR	58.60	0.00%

Likvidnost na ZSE i dalje smanjena

Jučer je nastavljen "status quo" na domaćem tržištu kapitala, što je najbolje vidljivo iz prometa na ZSE i vrijednosti naših indeksa. Dakle, redovni promet je iznosio nešto manje od 12 milijuna kuna, uz što su indeksi ostvarili blage pomake svojih vrijednosti. CROBEX je pao za 0,26% (2.135,19 bodova), dok je CROBEX10 ostvario rast od 0,02%.

U društvu najlikvidnijih izdanja dnevni je pobjednik dionica Instituta IGH s rastom od 2,80%, a suprotno tome, gubitnik je dionica Fima Propriusa s padom od 4,24%. Prvo mjesto po likvidnosti čvrsto drži dionica našeg najvećeg telekoma koja je ujedno i jedina ostvarila milijunski promet. Uz to je izgubila 0,12% na vrijednosti i dan zaključila tek lipu iznad 320,00 kuna. Povlašćena dionica Adris Grupe skuplja je za 0,70% i iznosi 286,99 kuna. Zadnja cijena dionice Uljanik plovidbe iznosila je 621,00 kuna što predstavlja pad od 2,97%.



Podrobnije informacije možete dobiti na sljedećim adresama:

Equity & Fixed Income Sales:	Martina Bosanac	tel. 01 4695 066	martina.bosanac@rba.hr
	Vedran Mimica	tel. 01 4695 064	vedran.mimica@rba.hr
	Bojan Oreščanin	tel. 01 4695 082	bojan.orescanin@rba.hr

Opće napomene: "Dnevne financijske vijesti" imaju isključivo informativan karakter i nije nagovor na kupnju ili prodaju vrijednosnica koje se ovdje spominju. Informacije su pribavljene iz izvora za koje RBA vjeruje da su pouzdani i točni. Ipak, mišljenja i procjene nisu nezavisno potvrđene i nema jamstva za njihovu točnost, potpunost i pouzdanost. RBA, kao niti njeni djelatnici, ne prihvaćaju bilo kakvu odgovornost za bilo koju štetu proizašlu korištenjem informacija i procjena iz "Dnevne financijske vijesti".

RBA

Dnevne financijske vijesti

Pregled odabranih makroekonomskih pokazatelja

	2007	2008	2009	2009	2009	2010
			Q3	Q4	XII	I
Bruto domaći proizvod, % godišnja promjena (realno)	5.5	2.4	-5.7	-4.5	-4.5	-
Industrijska proizvodnja, % godišnja promjena (impj)	5.6	1.6	-9.0	-7.7	-5.8	1.5
Indeks potrošačkih cijena, % godišnja promjena (impj)	2.9	6.1	1.2	1.7	1.9	1.1
Cijene proizvođača, % godišnja promjena (impj)	3.4	8.5	-2.3	0.1	1.6	3.0
Trgovina na malo, % godišnja promjena (realno, impj)	5.4	-0.5	-13.6	-14.4	-12.1	-9.3
Noćenja turista, % godišnja promjena (impj)	5.6	2.0	0.2	-9.6	-17.8	-16.4
Saldo konsolidirane opće države, % BDP-a	-1.8	-2.7	-	-	-	-
Prosječna mjesečna neto plaća, u kunama	4,840	5,177	5,270	5,342	5,362	5,258
Stopa nezaposlenosti, % (kr)	14.7	13.7	14.7	16.7	16.7	17.7%
Broj registriranih nezaposlenih (kr)	254,484	240,455	259,193	291,545	291,545	309,562
Prosječan tečaj EUR/HRK *	7.34	7.22	7.32	7.34	7.34	7.29
Prosječan tečaj USD/HRK *	5.36	4.93	5.12	5.28	5.28	5.10
Izvoz roba, milijuni EUR	9,002	9,576	1,835	1,923	627	592
Uvoz roba, milijuni EUR	18,827	20,818	3,738	3,817	1,194	958
Saldo tekućeg računa platne bilance, milijuni EUR	-3,236.7	-4,385.1	1,774.1	-	-	-
Saldo tekućeg računa platne bilance, udio u BDP-u (%)**	-7.6	-9.4	-6.2	-	-	-
Vanjski dug, milijuni EUR, kr	33,253.3	39,346.1	42,760.3	-	-	-
Vanjski dug, udio u BDP-u (%)**	77.6	83.0	93.9	-	-	-
Međunarodne pričuve HNB, milijuni EUR, kr	9,307.4	9,120.9	9,318	10,376	10,376	10,394.0
Novčana masa (M1), milijuni HRK, kr	57,878.3	55,222.3	45,559	47,182	47,182	48,084.2
Ukupni krediti, milijuni HRK, kr	215,641.3	246,589.1	252,156	252,314	252,314	253,792.5
Depoziti kod poslovnih banaka, milijuni HRK, kr	114,752.8	167,265.1	176,516	174,550	174,550	173,944.3

impj - isti mjesec prošle godine, kr - na kraju razdoblja, * kumulativno - od početka godine, ** procjena

Izvor: Državni zavod za statistiku, Hrvatska narodna banka, Ministarstvo financija, Zavod za zapošljavanje

Analiza:

Nastavljen pad bruto i neto plaće

Kako smo očekivali, i u siječnju su nastavljeni negativni trendovi u kretanju bruto i neto plaće. Prema posljednjim podacima DZS-a prosječna neto plaća isplaćena u spomenutom mjesecu iznosila je 5.258 kuna što je nominalno 1,9% manje nego u prosincu. Pad je nastavljen i na godišnjoj razini. Tako je u siječnju prosječna neto plaća bila 49 kuna ili 0,9% manja nego u siječnju prošle godine.

U realnim iznosima, odnosno uzimajući u obzir inflatorna kretanja, plaće su četvrti mjesec za redom zabilježile pad na godišnjoj razini. Naime, unatoč relativno niskim inflatornim pritiscima (stopa inflacije u siječnju je iznosila 1,1%), prosječna neto plaća realno je bila niža za 2% u odnosu na siječanj 2009. Godišnji nominalni i realan pad plaća posljedica je nepovoljnih kretanja na tržištu rada te uvođenja poreznih nameta na iznose neto osobnih dohoda većih od 3000 kuna. Od kad je uveden posebni porez na plaće, mirovine i druge primitke, dakle od srpnja 2009., DZS iskazuje utjecaj posebnog poreza na prosječnu mjesečnu isplaćenu neto plaću pravnim osobama (računa se kao odnos neto plaće nakon odbitka posebnog poreza i neto plaće prije odbitka posebnog poreza). Tako je u siječnju posebni porez uzrokovao smanjenje prosječne neto plaće za 2,8%. I prosječna bruto plaća po zaposlenom u siječnju je zabilježila pad u odnosu na prosinac. Tako je prosječna bruto plaća u promatranom razdoblju pala za 168 kuna te je iznosila ukupno 7.615 kuna. Na godišnjoj razini treći je mjesec za redom zabilježen pad i to od 1,2%.

Budući da u prvom dijelu ove godine očekujemo nastavak negativnih trendova koji će se očitovati u rastućoj nezaposlenosti, prosječna plaća (bruto i neto) najvjerojatnije neće doživjeti snažniji oporavak. Osim toga, dio tržišnih sudionika u kriznim vremenima i obzirom na relativno visoka porezna opterećenja zasigurno će tražiti načine izbjegavanja plaćanja poreza. Moguće ukidanje kriznog poreza krajem godine moglo bi dovesti do rasta prosječne neto plaće.

Prema posljednjim dostupnim podacima, za studeni 2009., među državama regije najveću prosječnu neto plaću i dalje ima Slovenija, dok je u prošloj godini Rumunjska od Makedonije preuzela mjesto zemlje s najmanjom prosječnom neto plaćom od promatranih zemalja. Tako je plaća u Makedoniji u prvih jedanaest mjeseci 2009. narasla na 325 eura, što je 62 eura više od prosječne neto plaće u 2008., dok je plaća u Rumunjskoj pala na 324 eura, što je 24 eura manje od prosječne plaće u 2008. Međutim, ovdje treba naglasiti da je rast plaća u Makedoniji posljedica strukturnih promjena u obračunu plaće. Naime, od siječnja 2009. u iznos bruto plaće uračunate su naknade za hranu i prijevoz zaposlenika. Uz to, neposredno prije travanjskih izbora makedonska vlada je povećala plaće u javnom sektoru. S druge strane, padu u eurima iskazane plaće u zemljama kao što su Rumunjska i Srbija pridonijela je deprecijacija domaćih valuta u odnosu na euro.

	2007.	2008.	Q1 2009.	Q2 2009.	Q3 2009.	01.-11. 2009.
BIH	330	384	403	404	403	403
Hrvatska	660	717	716	724	720	723
Mađarska	455	486	410	430	451	438
Makedonija	238	263	320	327	325	325
Crna Gora	337	415	466	466	457	462
Rumunjska	312	348	322	329	323	324
Srbija	347	401	320	337	341	333
Slovenija	834	900	913	921	923	928

Izvor: WIIW

Raiffeisen istraživanja:

Zrinka Živković Matijević

tel. 01/61 74 338

zrinka.zivkovic-matijevic@rba.hr

Marijana Cigić

tel. 01/61 74 359

marijana.cigic@rba.hr

Ivana Jurić

tel. 01/61 74 349

ivana.juric@rba.hr

"Dnevne financijske vijesti" su informativnog karaktera. Informacije koje se u njima nalaze važeće su samo u trenutku njihova sastavljanja. Raiffeisenbank Austria d.d. Zagreb ne prihvaća bilo kakvu odgovornost za bilo koju štetu proizašlu korištenjem informacija iz Dnevnih financijskih vijesti.