

RBA

Dnevne financijske vijesti

Raiffeisen Riznica i IB - FI desk *Broj

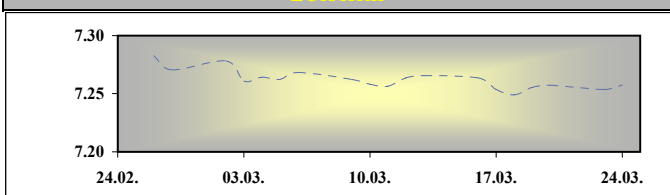
2155

24. ožujak 2010.

Otvoreni investicijski fondovi
Vrijednost udjela na dan
22.03.2010

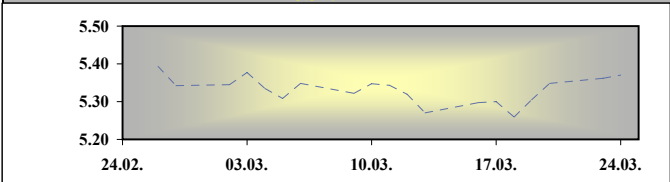
Raiffeisen BONDS	167.45
Raiffeisen BALANCED	155.39
Raiffeisen CASH novčani fond	141.16
Raiffeisen WORLD	101.16
Raiffeisen CENTRAL EUROPE	67.46
Raiffeisen EMERGING MARKETS	58.58
Raiffeisen HRVATSKE DIONICE	74.24
Raiffeisen PRESTIGE	101.14

EUR/HRK



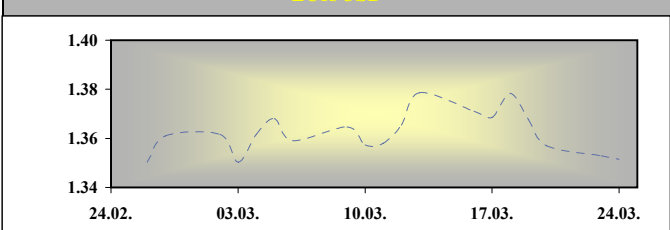
* srednji HNB-a.

USD/HRK



* srednji HNB-a.

EUR/USD



Vijesti iz svijeta:

Indikator poslovnog povjerenja u Francuskoj porastao je u ožujku iznad očekivanja tržišta te iznosi 94 (u veljači je iznosio 91). Potrošačke cijene u Velikoj Britaniji porasle su u veljači 3% na godišnjoj razini, odnosno 0,4% na mjesečnoj razini, što je manje od očekivanja. Cijene u maloprodaji u Velikoj Britaniji zabilježile su u veljači jednak godišnji rast kao i u siječnju, 3,7%. Na mjesečnoj razini porasle su 0,6%, što je nešto manje od očekivanja. Prodaja postojećih stambenih objekata u SAD-u u veljači je iznosila 5,02 milijuna objekata, što je manje nego u siječnju, no više je nego je tržište očekivalo. Richmond Fed indeks prerađivačke industrije porastao je u ožujku iznad svih očekivanja te iznosi 6 (u veljači je iznosio 2). Prema podacima s Bloomberg tržišta u SAD-u je zatvoreno sa sljedećim vrijednostima: EUR/USD 1.3487, USD/JPY 90.400, GBP/USD 1.5029, USD/CHF 1.0576.

država	podatak	predviđanje	prethodno	vrijeme
FRA	PMI Manufacturing, Mar	54,6	54,9	09:00
FRA	PMI Services, Mar	54,8	54,6	09:00
GER	PMI Manufacturing, Mar	56,8	57,2	09:30
GER	PMI Services, Mar	52,2	51,9	09:30
ITA	Consumer Confidence Index, Mar	109,0	107,7	09:30
GER	IFO-Business Climate, Mar	95,8	95,2	10:00
EMU	PMI Manufacturing, Mar	54,0	54,2	10:00
EMU	PMI Services, Mar	52,0	51,8	10:00
ITA	Unemployment Rate, 4Q	8,3%	7,8%	10:00
EMU	Industrial New Orders, YoY, Jan	13,9%	9,5%	11:00
USD	Durable Goods Orders, Feb	0,7%	3,0%	13:30
USD	New Home Sales, Feb	315K	309K	15:00

FX vijesti

EUR/HRK.*Stabilnost je i dalje glavna karakteristika kretanja tečaja EUR/HRK te se on kretao u uskom rasponu i dan zatvorio na razinama oko 7,26 kuna za euro. Volumen trgovanja je i dalje smanjen što također pridonosi stabilnosti tečaja.

Meduvaturni odnosi u K,30 am

	BID	ASK
EUR/USD	1.3411	1.3413
EUR/GBP	0.8960	0.8962
EUR/CHF	1.4261	1.4263
EUR/JPY	121.48	121.50
EUR/SEK	9.7001	9.7051
EUR/DEM	1.95583	1.95583

Fixing RBA uveden u K,30 am

	BID	ASK
EUR/HRK	7.3000	7.3200
USD/HRK	5.4425	5.4582
GBP/HRK	8.1455	8.1696
CHF/HRK	5.1181	5.1329
JPY/HRK	6.0082	6.0257
SEK/HRK	0.7522	0.7546

SREDNJI TEČAJ HNB

VALUTA	DANAŠNJI	PROMJENA SREDNJEG TEČAJA HNB-a U ODNOSU NA:								
	TEČAJ	23.ožu.10			31.pro.09			30.lip.09		
	24.ožu.10	TEČAJ		%	TEČAJ		%	TEČAJ		%
EUR	7.2576	7.2538	↑	0.05	7.3062	↓	-0.67	7.2920	↓	-0.48
USD	5.3700	5.3617	↑	0.15	5.0893	↑	5.23	5.2045	↑	3.08
CHF	5.0685	5.0528	↑	0.31	4.9094	↑	3.14	4.7745	↑	5.80
GBP	8.0613	8.0410	↑	0.25	8.0740	↓	-0.16	8.5961	↓	-6.63
JPY	5.9454	5.9220	↑	0.39	5.5245	↑	7.08	5.4512	↑	8.31
SEK	0.7456	0.7452	↑	0.06	0.7079	↑	5.06	0.6693	↑	10.24

Podrobnije informacije možete dobiti na sljedećim adresama:

FX desk:	Marko Germin	tel. 01/46 95 058
FX desk:	Tomislav Kretonić	tel. 01/46 95 608
Customer desk:	Eva Marinković Horvat	tel. 01/46 95 054
Customer desk:	Ivana Franov	tel. 01/46 95 056
Customer desk:	Tomislav Ružić	tel. 01/46 95 041
Customer desk:	Jelena Mužinić	tel. 01/46 95 065
Customer desk:	Marina Pogačić	tel. 01/46 95 097
Customer desk:	Zoran Bosanac	tel. 01/46 95 054

marko.germin@rba.hr
tomislav.kretonic@rba.hr
eva.marinkovic-horvat@rba.hr
ivana.franov@rba.hr
tomislav.ruzic@rba.hr
jelena.muzinic@rba.hr
marina.pogacic@rba.hr
zoran.bosanac@rba.hr

RBA

Dnevne financijske vijesti

Money market vijesti :

U utorak je održana aukcija trezorskih zapisa Ministarstva financija Republike Hrvatske, gdje smo, nakon pada i stagnacije napokon vidjeli rast prinosa na one najduže ročnosti od godine dana. Tako je od ukupno pristiglih 244 milijuna kuna na 91 dan prihvaćeno 104 milijuna po stopi od 2%, sve pristigle ponude od 276 milijuna kuna na rok od 182 su prihvaćene po nepromjenjenom prinosu od 3%. Rast prinosa na 4% vidjeli smo na rok od 364 dana gdje je prihvaćeno 340 milijuna od ukupno pristiglih 360 milijuna te 21 milijun eura od pristiglih 31 milijun po prinosu od 3.8% na trezorce u valutnoj klauzuli.

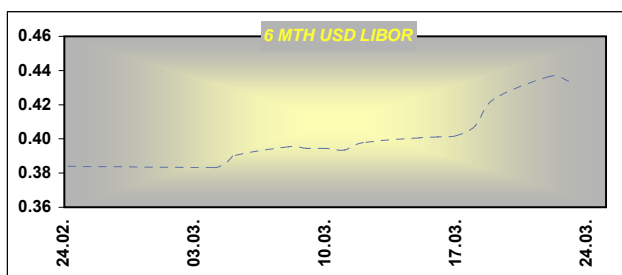
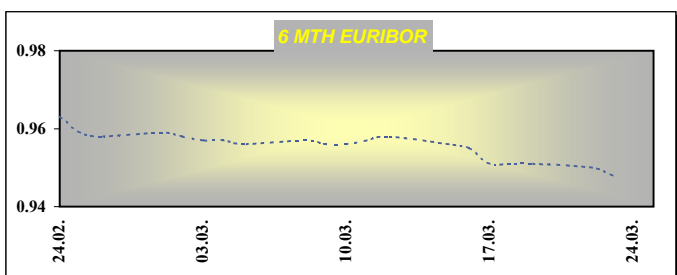
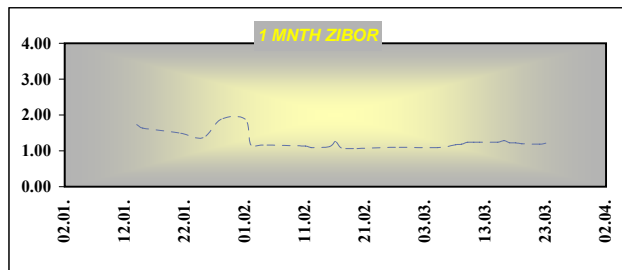
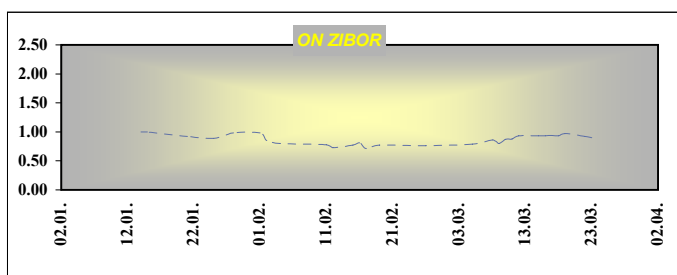
Otvorene kamatne stope na aukcijama TZ MF

Datum aukcije	91 dan	182 dana	364 dana
15-pro-09	5.50	6.00	6.20
29-pro-09	4.70	5.20	5.99
2-vlj-10	2.48	3.45	4.00
9-vlj-10	-	-	3.49
16-vlj-10	-	-	3.50
2-ožu-10	2.25	3.30	3.50
9-ožu-10	2.00	3.00	3.50
16-ožu-10	2.00	3.00	3.50

Obrnute repo aukcije HNB-a

datum	Iznos prihv. ponuda (tis HRK)	Kam. stopa
26. kolovoz	2,654,000.00	6.00%
09. rujan	1,990,560.00	6.00%
16. rujan	2,155,000.00	6.00%
23. rujan	1,522,830.00	6.00%
14. listopad	470,570.00	6.00%

Ročnost	ZIBOR	EURIBOR	LIBOR - USD
O/N	0.90		0.2185
1WK	1.01	0.342	0.2344
2WK	1.06	0.356	0.2376
1MTH	1.21	0.401	0.2461
3MTH	1.85	0.637	0.2835
6MTH	2.80	0.948	0.4338
12MTH	3.62	1.213	0.8913



Podrobnije informacije možete dobiti na slijedećim adresama:

Money market desk: Krešimir Matić tel. 01/46 95 096
Money market desk: Ivana Malenica tel. 01/46 95 059
Money market desk: Helena Škrapec tel. 01/46 95 084

kresimir.matic@rba.hr
ivana.malenica@rba.hr
helena.skrapec@rba.hr

"Dnevne Financijske Vijesti" su informativnog karaktera. Informacije koje se u njima nalaze važeće su samo u trenutku njihova sastavljanja. Raiffeisenbank Austria d.d. Zagreb ne prihvaća bilo kakvu odgovornost za bilo koju štetu proizašlu korištenjem informacija iz Dневnih Financijskih Vijesti.

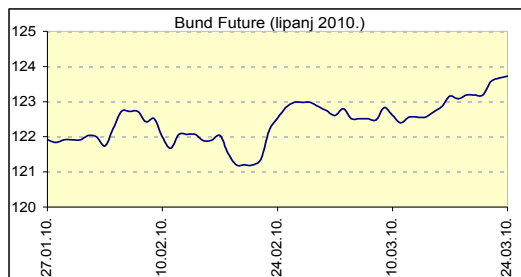


RBA

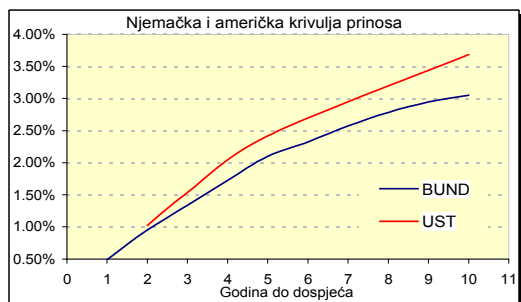
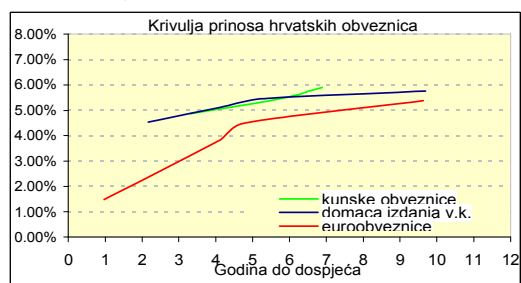
Dnevne financijske vijesti

Raiffeisen Riznica i IB - FI desk *Broj

2155



Izvor: Bloomberg



Izvor: Bloomberg

Inozemno tržište

Podrška američkim obveznicama u utorak je došla s posljednjih objava tržišta nekretnina gdje je prodaja postojećih stambenih objekata zabilježila pad u usporedbi s podacima iz siječnja, a i objava indeksa povjerenja potrošača pala je s najviših razina u posljednji deset tjedana. Međutim, američke državne obveznice dan su zaključile s padom cijena/rastom prinosa kako su porasla ulaganja na dioničkim tržištima. U fokusu tržišta bila su jučerašnja izdanja dvogodišnjih obveznica ukupne vrijednosti 44 milijardi dolara. Bid-to-cover izdanja pao je na 3 (u prethodne dvije aukcije iznosio je 3,3) ukazujući na nešto manju potražnju.

U utorak je nastavljen pad prinosa na njemačkih državnih obveznica uslijed nastavaka nesvjesnosti oko rješavanja grčkog pitanja. Nakon što se u prvom tromjesečju Njemačka zadužila 83 milijarde eura, najveće europsko gospodarstvo, u drugom tromjesečju planira izdati 59 milijardi eura obveznica te 33 milijardi eura kratkoročnih zadužnica. Za danas se očekuje objava Ifo indeksa investitorskog povjerenja, PMI indeks te industrijske narudžbe u eurozoni.

Domaće tržište

Prijavljeni promet na domaćem tržištu obveznica iznosio je 50,6 milijuna kuna od čega se gotovo 36 milijuna kuna odnosilo na kunska državna izdanja (RHMF17 i RHMF20). Na državnu obveznicu uz valutnu klauzulu RHMF14 odnosilo se 14,65 milijuna kuna.

Njemačka	Kupon	Dospijeće	Bid cijena	Ask cijena	Bid prinos	Ask prinos
BKO	1.000%	16.3.2012	100.08	100.09	0.958%	0.953%
OBL	3.500%	12.4.2013	106.38	106.39	1.343%	1.339%
OBL	2.500%	27.2.2015	101.84	101.85	2.101%	2.099%
DBR	3.750%	4.1.2017	107.21	107.24	2.574%	2.570%
DBR	3.250%	4.1.2020	101.59	101.62	3.057%	3.053%
SAD	Kupon	Dospijeće	Bid cijena	Ask cijena	Bid prinos	Ask prinos
UST	1.000%	31.3.2012	99.94	99.95	1.032%	1.024%
UST	1.375%	15.3.2013	99.52	99.53	1.542%	1.537%
UST	2.375%	28.2.2015	99.78	99.80	2.422%	2.419%
UST	3.625%	15.2.2020	99.47	99.50	3.689%	3.685%

Izvor: Bloomberg

Izdavatelj	Valuta	Kupon	Dospijeće	RBA cijena (Bid)	RBA cijena (Ask)	Prinos do dospjeća (Bid)	Prinos do dospjeća (Ask)	Spread iznad benchmarka	Spread iznad EUROWAP-a
DOMAĆE OBVEZNICE									
RHMF 12	EUR	6.875%	23.5.2012	104.25	104.75	4.772%	4.533%	356	311
RHMF 14	EUR	5.500%	14.6.2014	100.80	101.30	5.283%	5.150%	353	308
RHMF 15	EUR	4.250%	14.7.2015	94.00	94.50	5.573%	5.459%	333	289
RHMF 19	EUR	5.375%	29.11.2019	96.70	97.20	5.825%	5.756%	283	264
RHMF 20	EUR	6.500%	5.3.2020	104.60	105.10	5.881%	5.816%	280	262
RH 2013	HRK	4.500%	11.7.2013	98.40	98.90	5.032%	4.864%	0	0
RH 2015	HRK	5.250%	15.12.2015	98.50	99.00	5.558%	5.454%	0	0
RH 2017	HRK	4.750%	8.2.2017	93.10	93.60	5.990%	5.897%	0	0
RH 2020	HRK	6.750%	5.3.2020	102.50	103.00	6.405%	6.338%	0	0
RBA 2011	HRK	4.125%	10.2.2011	99.70	100.70	4.475%	3.298%	0	0
PODRAVKA 2011	HRK	5.125%	17.5.2011	98.25	99.25	6.739%	5.808%	0	0
NEXE 2011	HRK	5.500%	14.6.2011	96.00	97.50	9.056%	7.695%	0	0
ATLANTIC 2011	HRK	5.750%	6.12.2011	100.40	101.40	5.493%	4.870%	0	0
INGRA 2011	HRK	6.125%	6.12.2011	80.00	85.00	20.757%	16.674%	0	0
HEP 2013	HRK	5.000%	29.11.2013	97.50	98.75	5.764%	5.378%	0	0
HRVATSKE EUROOBVEZNICE									
CROATIA 2011	EUR	6.750%	14.3.2011	104.20	105.00	2.292%	1.475%	118	54
CROATIA 2014	EUR	5.000%	15.4.2014	103.50	104.50	4.052%	3.789%	189	149
CROATIA 2015	EUR	6.500%	5.1.2015	107.50	108.50	4.722%	4.497%	254	232
CROATIA 2019	USD	6.750%	5.11.2019	109.20	110.20	5.503%	5.375%	174	187
AGROK 2016	EUR	10.000%	7.12.2016	102.75	103.75	9.431%	9.231%	708	667

Podrobnije informacije možete dobiti na slijedecim adresama:

Saša Ilić

tel. 01/46 95 081

sasa.ilic@rba.hr

RBA

Dnevne financijske vijesti

Raiffeisen Riznica i IB - Equity desk

*Broj 2155

24. ožujak 2010.

Glavni indeksi na svjetskim burzama

INDEX		% chng
DJ IND.AVERAGE	10,888.83	0.95%
S&P 500	1,174.17	0.72%
NASDAQ COMPOSITE	2,415.24	0.83%
NIKKEI 225	10,815.03	0.38%
EUROSTOXX 50	2,910.52	0.68%
XETRA DAX INDEX	6,017.27	0.50%
FTSE 100	5,673.63	0.52%

Indeksi srednje i istočne Europe

INDEX	value	% chng
CROBEX10	1,153.74	0.61%
CROBEX	2,143.58	0.40%
BUX	24,113.63	1.01%
ATX	2,585.51	0.96%
RTS	1,529.97	0.33%
STI	3,911.34	0.00%
BELEX	1,296.23	-0.71%

DOMAĆE TRŽIŠTE DIONICA - ZAGREBAČKA BURZA

DIONICA	CIJENA	23.ožu.10		PROMJENA CIJENE U ODNOSU NA			22.ožu.10		02.sij.09		TRŽIŠNA KAPITALIZACIJA (u mln Kn)
		CIJENA	PROMET	CIJENA	%	CIJENA	%	CIJENA	%		
HRVATSKI TELEKOM	319.99	5,636,226.20	318.00	0.63%	↑	199.22	60.62%	↑	26,203.51		
ADRIS GRUPA (P)	286.50	2,242,147.48	282.21	1.52%	↑	192.50	48.83%	↑	1,943.64		
FIMA PROPRIUS	24.50	1,177,691.10	23.15	5.83%	↑	49.00	-50.00%	↓	49.08		
ATLANTIC GRUPA	689.01	817,539.39	689.01	0.00%		461.00	49.46%	↑	1,701.85		
ELEKTROPROMET	49.00	795,368.00	58.40	-16.10%	↓	109.00	-55.05%	↓	16.41		
DALEKOVOD	359.86	644,063.79	354.00	1.66%	↑	382.00	-5.80%	↓	825.45		
INSTITUT IGH	2,460.00	502,395.41	2,458.99	0.04%	↑	3,650.00	-32.60%	↓	390.11		
INA	1,780.00	451,846.42	1,780.00	0.00%		1,149.97	54.79%	↑	17,800.00		
ATLANSKA PLOVIDBA	977.99	420,975.74	975.11	0.30%	↑	688.99	41.95%	↑	1,364.80		
BANKA SPLITSKO-DALMATINSKA	150.00	413,250.00	154.00	-2.60%	↓	199.50	-24.81%	↓	70.74		

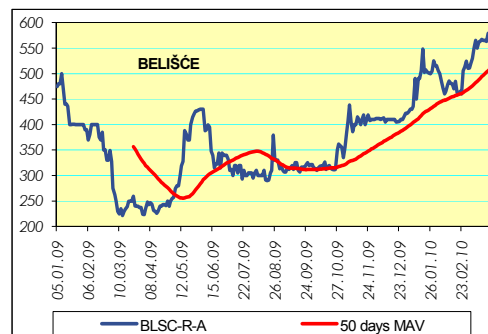
HRVATSKE DIONICE NA LONDONSKOJ BURZI

	CIJENA	%
INA GDR	276.00	0.00%
HT GDR	60.20	0.00%

Promet na ZSE iznosio skromnih 17 milijuna kuna

Kretanja na Zagrebačkoj burzi i kretanja vrijednosti naših indeksa i dalje ukazuju na priličnu volatilnost, iako se ona kreće u svega nekoliko postotaka. CROBEX je tako jučer ostvario pozitivan predznak i dan zaključio na 2.143,58 bodova. CROBEX10 povećao je bodovnu razinu za 0,61% i iznosi 1.153,74 boda.

Redovni promet na ZSE jučer je iznosio tek nešto više od 17 milijuna kuna. Na vrhu najlikvidnijih izdanja nema velikih promjena. Dionice HT-a i dalje drže najveći udio. Zanimljivo je da je nakon prekjuečerašnjeg solidnog trgovanja i jučer nastavljeno preslagivanje vlasništva izdavatelja Fima Propriusa. Jučer je 49.501 dionica promijenila vlasnika ali uz rast od 5,83%. Bez postotne promjene cijene dionice su Atlantic Grupe (689,01 kuna), te dionice INA-e (1.780,00 kuna). Promet od 795 tisuća kuna ostvarile su dionice Elektroprometa uz pad od 16,10%.



Podrobnije informacije možete dobiti na sljedećim adresama:

Equity & Fixed Income Sales:	Martina Bosanac	tel. 01 4695 066	martina.bosanac@rba.hr
	Vedran Mimica	tel. 01 4695 064	vedran.mimica@rba.hr
	Bojan Oreščanin	tel. 01 4695 082	bojan.orescanin@rba.hr

Opće napomene: "Dnevne financijske vijesti" imaju isključivo informativan karakter i nije nagovor na kupnju ili prodaju vrijednosnica koje se ovdje spominju. Informacije su pribavljene iz izvora za koje RBA vjeruje da su pouzdani i točni. Ipak, mišljenja i procjene nisu nezavisno potvrđene i nema jamstva za njihovu točnost, potpunost i pouzdanost. RBA, kao niti njeni djelatnici, ne prihvaćaju bilo kakvu odgovornost za bilo koju štetu proizašću korištenjem informacija i procjena iz "Dnevne financijske vijesti".

RBA

Dnevne financijske vijesti

Pregled odabranih makroekonomskih pokazatelja

	2007	2008	2009	2009	2009	2010
			Q3	Q4	XII	I
Bruto domaći proizvod, % godišnja promjena (realno)	5.5	2.4	-5.7	-4.4	-4.4	-
Industrijska proizvodnja, % godišnja promjena (impj)	5.6	1.6	-9.0	-7.7	-5.8	1.5
Indeks potrošačkih cijena, % godišnja promjena (impj)	2.9	6.1	1.2	1.7	1.9	1.1
Cijene proizvođača, % godišnja promjena (impj)	3.4	8.5	-2.3	0.1	1.6	3.0
Trgovina na malo, % godišnja promjena (realno, impj)	5.4	-0.5	-13.6	-14.4	-12.1	-9.3
Noćenja turista, % godišnja promjena (impj)	5.6	2.0	0.2	-9.6	-17.8	-16.4
Saldo konsolidirane opće države, % BDP-a	-1.8	-2.7	-	-	-	-
Prosječna mjesečna neto plaća, u kunama	4,840	5,177	5,270	5,342	5,362	-
Stopa nezaposlenosti, % (kr)	14.7	13.7	14.7	16.7	16.7	17.7%
Broj registriranih nezaposlenih (kr)	254,484	240,455	259,193	291,545	291,545	309,562
Prosječan tečaj EUR/HRK *	7.34	7.22	7.32	7.34	7.34	7.29
Prosječan tečaj USD/HRK *	5.36	4.93	5.12	5.28	5.28	5.10
Izvoz roba, milijuni EUR	9,002	9,576	1,835	1,923	627	592
Uvoz roba, milijuni EUR	18,827	20,818	3,738	3,817	1,194	958
Saldo tekućeg računa platne bilance, milijuni EUR	-3,236.7	-4,385.1	1,774.1	-	-	-
Saldo tekućeg računa platne bilance, udio u BDP-u (%)**	-7.6	-9.4	-6.2	-	-	-
Vanjski dug, milijuni EUR, kr	33,253.3	39,346.1	42,760.3	-	-	-
Vanjski dug, udio u BDP-u (%)**	77.6	83.0	93.9	-	-	-
Međunarodne pričuve HNB, milijuni EUR, kr	9,307.4	9,120.9	9,318	10,376	10,376	10,394.0
Novčana masa (M1), milijuni HRK, kr	57,878.3	55,222.3	45,559	47,182	47,182	48,084.2
Ukupni krediti, milijuni HRK, kr	215,641.3	246,589.1	252,156	252,314	252,314	253,792.5
Depoziti kod poslovnih banaka, milijuni HRK, kr	114,752.8	167,265.1	176,516	174,550	174,550	173,944.3

impj - isti mjesec prošle godine, kr - na kraju razdoblja, * kumulativno - od početka godine, ** procjena
Izvor: Državni zavod za statistiku, Hrvatska narodna banka, Ministarstvo financija, Zavod za zapošljavanje

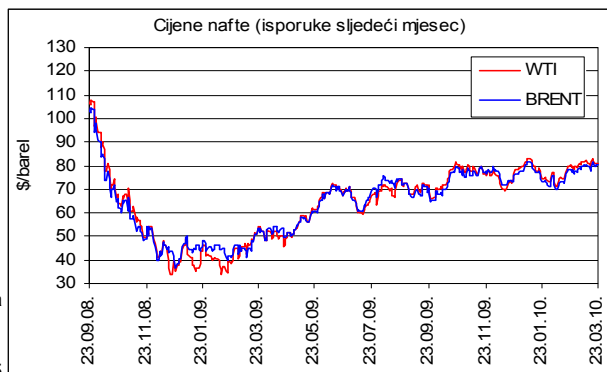
Analiza:

Porasla očekivana potražnja za naftom u 2010. godini

U veljači se cijena sirove nafte (WTI) s isporukom sljedećeg mjeseca na burzi u New Yorku kretala između 71 i 80 dolara po barelu, pri čemu je prvi dio mjeseca bio obilježen nižim cijenama, dok su prema kraju mjeseca cijene rasle. Zbog snažne korelacije između cijene nafte i očekivanja da će se gospodarska aktivnost u 2010. pojačati, cijene su se u drugoj polovici 2009. održavale na relativno visokim razinama (prosječna cijena nafte je u tom razdoblju bila 72 dolara po barelu). Međutim, zabrinutost u održavanje financijske stabilnosti, osobito u eurozoni, posljednjih tjedana utječe na rast vrijednosti dolara u odnosu na euro, što stvara negativne pritiske na cijenu nafte. Ipak, cijena nafte u ožujku još uvijek se drži na razinama oko 80 dolara po barelu.

Posljednjom procjenom Međunarodne organizacije za energiju (IEA) korigirana su očekivanja svjetske potražnje za naftom u 2010. godini za +170kb/d u odnosu na prethodnu procjenu, što je u potpunosti posljedica očekivanog rasta potražnje u zemljama izvan OECD. Tako bi ukupna svjetska potražnja za naftom u ovoj godini trebala doseći 86,5mb/d, što je 1,8% ili 1,5 mb/d više nego prošle godine. Unatoč povoljnijim gospodarskim očekivanjima, prognoza kretanja potražnje u OECD zemljama ostala je nepromijenjena. Tako se procjenjuje da je potražnja spomenutih zemalja 2009. bila 4,4% manja nego 2008., dok se za 2010. predviđa stagnacija, međutim s rizikom mogućeg pada s obzirom da je potražnja za sirovom naftom u zemljama kao što su SAD, Njemačka i Japan još uvijek ispod očekivanja. Rast očekivane potražnje za naftom u zemljama izvan OECD temelji se najvećim dijelom na neočekivano velikoj potražnji za naftom u Kini i drugim azijskim zemljama. Ukupna ponuda nafte u siječnju prema preliminarnim podacima niža je za 45 kb/d u odnosu na zadnja predviđanja te iznosi 85,8 mb/d, pri čemu je proizvodnja zemalja OPEC-a porasla 415 kb/d, dok je proizvodnja ostalih zemalja pala 460 kb/d.

U narednom razdoblju ne očekuje se snažniji rast cijena nafte s obzirom da se bliži kraj zime i ne očekuju se dulja razdoblja iznimne hladnoće, a izgledi za snažniji rast potražnje, koji bi mogao dovesti do rasta cijena, nisu veliki. U srednjem roku (do 2014. godine) godišnje bi se stope rasta potražnje za sirovom naftom trebale kretati između 3 i 4,5%, te bi do 2014. ukupna potražnja mogla dosegnuti 91mb/d. Pri tome bi cjelokupan rast trebao doći od zemalja izvan OECD skupine, čiji bi udio u ukupnoj potražnji trebao dosegnuti 51%. Proizvodnja nafte u srednjem bi roku trebala tek blago rasti (za oko 1mb/d godišnje), čemu će doprinijeti isključivo rast proizvodnje u zemljama OPEC-a, dok bi ukupna proizvodnja ostalih zemalja nakon 2011. trebala padati.



Raiffeisen istraživanja:

Zrinka Živković Matijević

Marijana Cigić

Ivana Jurić

tel. 01/61 74 338

tel. 01/61 74 359

tel. 01/61 74 349

zrinka.zivkovic-matijevic@rba.hr

marijana.cigic@rba.hr

ivana.juric@rba.hr

"Dnevne financijske vijesti" su informativnog karaktera. Informacije koje se u njima nalaze važeće su samo u trenutku njihova sastavljanja. Raiffeisenbank Austria d.d. Zagreb ne prihvaća bilo kakvu odgovornost za bilo koju štetu proizašlu korištenjem informacija iz Dnevnikih financijskih vijesti.