

RBA

Dnevne financijske vijesti

Raiffeisen Riznica i IB - FI desk *Broj

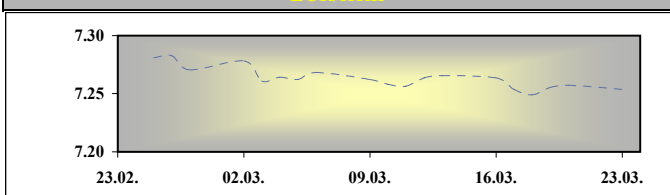
2154

23. ožujak 2010.

Otvoreni investicijski fondovi
Vrijednost udjela na dan
19.03.10

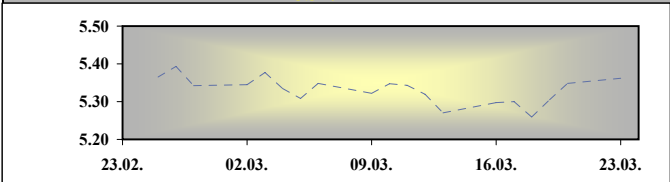
| | |
|------------------------------|--------|
| Raiffeisen BONDS | 167.32 |
| Raiffeisen BALANCED | 155.54 |
| Raiffeisen CASH novčani fond | 141.11 |
| Raiffeisen WORLD | 100.9 |
| Raiffeisen CENTRAL EUROPE | 67.78 |
| Raiffeisen EMERGING MARKETS | 58.41 |
| Raiffeisen HRVATSKE DIONICE | 74.63 |
| Raiffeisen PRESTIGE | 101.03 |

EUR/HRK



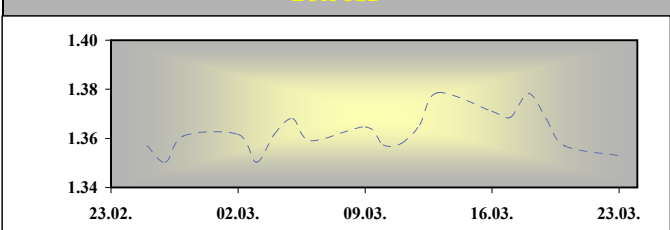
* srednji HNB-a.

USD/HRK



* srednji HNB-a.

EUR/USD



Meduv valutarni odnosi u K,30 am

| | BID | ASK |
|---------|---------|---------|
| EUR/USD | 1.3506 | 1.3508 |
| EUR/GBP | 0.8970 | 0.8972 |
| EUR/CHF | 1.4331 | 1.4333 |
| EUR/JPY | 121.75 | 121.77 |
| EUR/SEK | 9.7643 | 9.7693 |
| EUR/DEM | 1.95583 | 1.95583 |

Fixing RBA uveden u K,30 am

| | BID | ASK |
|---------|--------|--------|
| EUR/HRK | 7.3000 | 7.3200 |
| USD/HRK | 5.4042 | 5.4198 |
| GBP/HRK | 8.1364 | 8.1605 |
| CHF/HRK | 5.0931 | 5.1078 |
| JPY/HRK | 5.9949 | 6.0123 |
| SEK/HRK | 0.7472 | 0.7497 |

Vijesti iz svijeta:

Indikator povjerenja potrošača u eurozoni u ožujku je, sukladno očekivanjima, ostao na istoj razini na kojoj je bio i u veljači, dakle na -17.

Jučer ujutro je cijena sirove nafte s isporukom u travnju na burzi u New Yorku pala ispod 79 dolara po barelu, što je njena najniža razina u posljednja tri tjedna. Takva kretanja posljedica su nestabilnosti na tržištu zbog nemogućnosti članica EU da postignu konkretan dogovor oko pitanja pomoći Grčkoj u financiranju proračunskog deficita, zbog čega je vrijednost dolara u odnosu na euro raste, a potražnja za robama kao alternativnim ulaganjima pada.

Prema podacima s Bloomberg tržiste u SAD-u je zatvoreno sa sljedećim vrijednostima: EUR/USD 1.3542, USD/JPY90.120, GBP/USD1.5087, USD/CHF 1.0588.

| država | podatak | predviđanje | prethodno | vrijeme |
|--------|------------------------------------|-------------|-----------|---------|
| FRA | Business Confidence Indicator, Mar | 92 | 91 | 08:45 |
| GB | CPI, YoY, Feb | 3,1% | 3,5% | 10:30 |
| GB | Retail Price Index, YoY, Feb | 3,8% | 3,7% | 10:30 |
| US | Existing Home Sales, Feb | 4,99M | 5,05M | 15:00 |
| US | Richmond Fed Manufact. Index, Mar | 5 | 2 | 15:00 |
| US | ABC Consumer Confidence | | -43 | 22:00 |

FX vijesti

EUR/HRK. *Daljnja stabilnost odredila je početak tjedna te se tečaj i dalje kretao u uskom rasponu na razinama oko 7,26 kuna za euro. Trgovanje sa strane korporativnog, kao i bankarskog sektora i dalje bilježi smanjene volumene.

SREDNJI TEČAJ HNB

| VALUTA | DANAŠNJI TEČAJ | PROMJENA SREDNJEG TEČAJA HNB-a U ODNOSU NA: | | | | | | | |
|--------|----------------|---|---|-----------|---|-----------|---|--|-------|
| | 23.ožu.10 | 22.ožu.10 | | 31.pro.09 | | 30.lip.09 | | | |
| | | TEČAJ | % | TEČAJ | % | TEČAJ | % | | % |
| EUR | 7.2538 | 7.2574 | ↓ | 7.3062 | ↓ | 7.2920 | ↓ | | -0.53 |
| USD | 5.3617 | 5.3481 | ↑ | 5.0893 | ↑ | 5.2045 | ↑ | | 2.93 |
| CHF | 5.0528 | 5.0627 | ↓ | 4.9094 | ↑ | 4.7745 | ↑ | | 5.51 |
| GBP | 8.0410 | 8.1016 | ↓ | 8.0740 | ↓ | 8.5961 | ↓ | | -6.90 |
| JPY | 5.9220 | 5.9095 | ↑ | 5.5245 | ↑ | 5.4512 | ↑ | | 7.95 |
| SEK | 0.7452 | 0.7504 | ↓ | 0.7079 | ↑ | 0.6693 | ↑ | | 10.18 |

Podrobnije informacije možete dobiti na sljedećim adresama:

| | | |
|----------------|-----------------------|-------------------|
| FX desk: | Marko Germin | tel. 01/46 95 058 |
| FX desk: | Tomislav Kretonić | tel. 01/46 95 608 |
| Customer desk: | Eva Marinković Horvat | tel. 01/46 95 054 |
| Customer desk: | Ivana Franov | tel. 01/46 95 056 |
| Customer desk: | Tomislav Ružić | tel. 01/46 95 041 |
| Customer desk: | Jelena Mužinić | tel. 01/46 95 065 |
| Customer desk: | Marina Pogačić | tel. 01/46 95 097 |
| Customer desk: | Zoran Bosanac | tel. 01/46 95 054 |

| |
|--|
| marko.germin@rba.hr |
| tomislav.kretonic@rba.hr |
| eva.marinkovic-horvat@rba.hr |
| ivana.franov@rba.hr |
| tomislav.ruzic@rba.hr |
| jelena.muzinic@rba.hr |
| marina.pogacic@rba.hr |
| zoran.bosanac@rba.hr |

RBA

Dnevne financijske vijesti

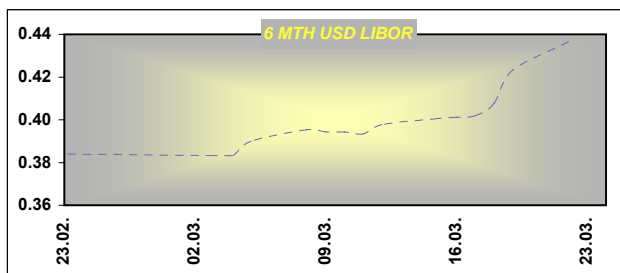
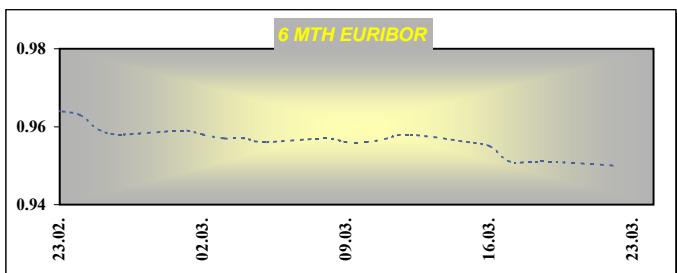
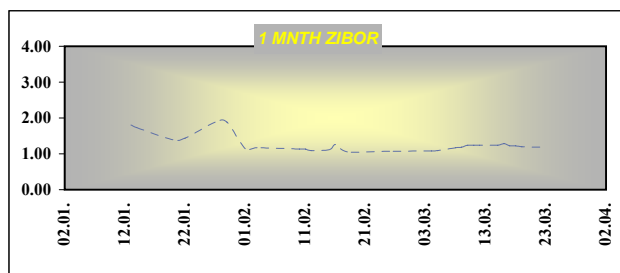
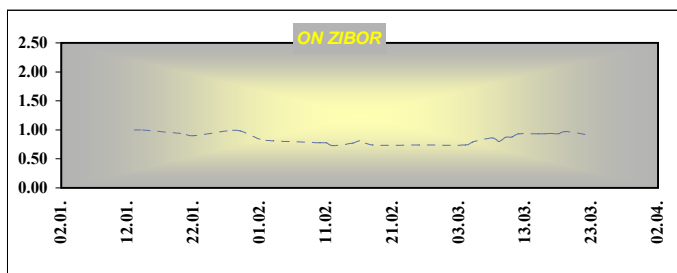
Money market vijesti :

Trgovanje na domaćem novčanom tržištu na početku ovoga tjedna bilo je nepromijenjeno u odnosu na zbivanja s kraja prošlog. Kamate su se zadržavale na razinama koje za prekonoćna oročenja daje HNB. U fokusu zbivanja ovoga tjedna je sutrašnja aukcija trezorskih zapisa gdje se očekuje ponovo velki interes investitora.

| Obrnute repo aukcije HNB-a | | |
|----------------------------|-------------------------------|------------|
| datum | Iznos prihv. ponuda (tis HRK) | Kam. stopa |
| 26. kolovoz | 2,654,000.00 | 6.00% |
| 09. rujan | 1,990,560.00 | 6.00% |
| 16. rujan | 2,155,000.00 | 6.00% |
| 23. rujan | 1,522,830.00 | 6.00% |
| 14. listopad | 470,570.00 | 6.00% |

| Otvorene kamatne stope na aukcijama TZ MF | | | |
|---|--------|----------|----------|
| Datum aukcije | 91 dan | 182 dana | 364 dana |
| 15-pro-09 | 5.50 | 6.00 | 6.20 |
| 29-pro-09 | 4.70 | 5.20 | 5.99 |
| 2-vlj-10 | 2.48 | 3.45 | 4.00 |
| 9-vlj-10 | - | - | 3.49 |
| 16-vlj-10 | - | - | 3.50 |
| 2-ožu-10 | 2.25 | 3.30 | 3.50 |
| 9-ožu-10 | 2.00 | 3.00 | 3.50 |
| 16-ožu-10 | 2.00 | 3.00 | 3.50 |

| Ročnost | ZIBOR | EURIBOR | LIBOR - USD |
|---------|-------|---------|-------------|
| O/N | 0.92 | | 0.2198 |
| 1WK | 1.01 | 0.337 | 0.2347 |
| 2WK | 1.05 | 0.357 | 0.2398 |
| 1MTH | 1.19 | 0.403 | 0.2472 |
| 3MTH | 1.75 | 0.639 | 0.2819 |
| 6MTH | 2.80 | 0.950 | 0.4366 |
| 12MTH | 3.57 | 1.214 | 0.8947 |



Podrobnije informacije možete dobiti na slijedećim adresama:

Money market desk: Krešimir Matić tel. 01/46 95 096
Money market desk: Ivana Malenica tel. 01/46 95 059
Money market desk: Helena Škrapec tel. 01/46 95 084

kresimir.matic@rba.hr
ivana.malenica@rba.hr
helena.skrapec@rba.hr

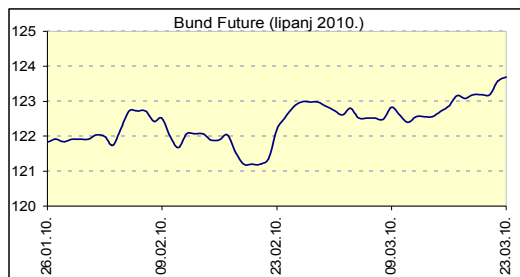
"Dnevne Financijske Vijesti" su informativnog karaktera. Informacije koje se u njima nalaze važeće su samo u trenutku njihova sastavljanja. Raiffeisenbank Austria d.d. Zagreb ne prihvaća bilo kakvu odgovornost za bilo koju štetu proizašlu korištenjem informacija iz Dневnih Financijskih Vijesti.

RBA

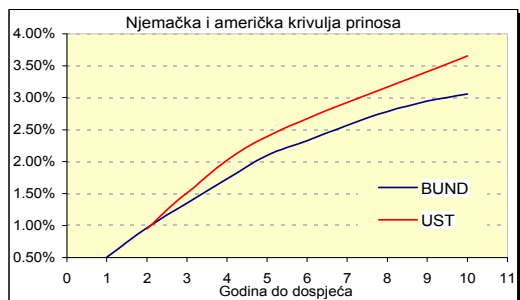
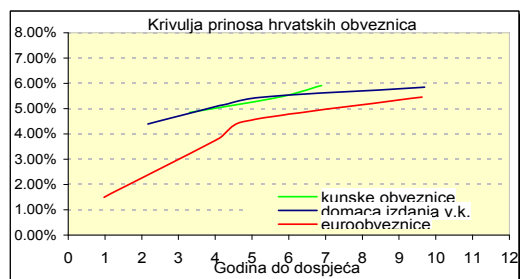
Dnevne financijske vijesti

Raiffeisen Riznica i IB - FI desk *Broj

2154



Izvor: Bloomberg



Izvor: Bloomberg

Inozemno tržište

Početak tjedna na svjetskim tržištima državnog duga donio je rast cijena i američkih i njemačkih državnih obveznica dominantno pod utjecajem previranja oko rješavanja grčkog pitanja budući da nije ni bilo važnijih ekonomskih objava. Pritom su prinosi na dvogodišnje američke obveznice pali s najviših razina od siječnja nakon što se čelnici država EU nisu uspjeli dogovoriti oko pomoći Grčkoj. Uz nešto izraženiju averziju prema riziku i razlika između zahtijevanih prinosa na obveznice tzv. perifernih članica eurozone i njemačke državne obveznice se povećala. Neslaganja među zemljama EU, posebice između Njemačke i Francuske, potiču ulaganja odnosno potražnju za relativno sigurnijim vrijednosnicama. Danas je dan nešto bogatiji objavama (u SAD-u se očekuju objave s tržišta nekretnina, povjerenje potrošača i Richmond Fed Manufact indeks).

Domaće tržište

Prijavljeni promet na domaćem tržištu obveznica na početku tjedna iznosio je skromnih 16,4 milijuna kuna od čega se većina odnosila na kunska državna izdavanja (RHMF17 i RHMF20). Na državnu obveznicu uz valutnu klauzulu najduljeg dospelja RHMF20 odnosilo se 3,7 milijuna kuna. I kunska državna obveznica i državna obveznica uz valutnu klauzulu najduljeg dospelja nastavljaju s rastom cijena.

| Njemačka | Kupon | Dospijeće | Bid cijena | Ask cijena | Bid prinos | Ask prinos |
|----------|--------|-----------|------------|------------|------------|------------|
| BKO | 1.000% | 16.3.2012 | 100.06 | 100.07 | 0.969% | 0.964% |
| OBL | 3.500% | 12.4.2013 | 106.36 | 106.37 | 1.355% | 1.351% |
| OBL | 2.500% | 27.2.2015 | 101.85 | 101.86 | 2.099% | 2.097% |
| DBR | 3.750% | 4.1.2017 | 107.23 | 107.26 | 2.573% | 2.568% |
| DBR | 3.250% | 4.1.2020 | 101.54 | 101.57 | 3.063% | 3.060% |
| SAD | Kupon | Dospijeće | Bid cijena | Ask cijena | Bid prinos | Ask prinos |
| UST | 0.875% | 29.2.2012 | 99.84 | 99.86 | 0.957% | 0.948% |
| UST | 1.375% | 15.3.2013 | 99.59 | 99.61 | 1.515% | 1.510% |
| UST | 2.375% | 28.2.2015 | 99.89 | 99.91 | 2.398% | 2.395% |
| UST | 3.625% | 15.2.2020 | 99.75 | 99.78 | 3.655% | 3.651% |

Izvor: Bloomberg

| Izdavatelj | Valuta | Kupon | Dospijeće | RBA cijena (Bid) | RBA cijena (Ask) | Prinos do dospelja (Bid) | Prinos do dospelja (Ask) | Spread iznad benchmarka | Spread iznad EUROWAP-a |
|-------------------------------|--------|---------|------------|------------------|------------------|--------------------------|--------------------------|-------------------------|------------------------|
| DOMAĆE OBVEZNICE | | | | | | | | | |
| RHMF 12 | EUR | 6.875% | 23.5.2012 | 104.55 | 105.05 | 4.631% | 4.393% | 356 | 311 |
| RHMF 14 | EUR | 5.500% | 14.6.2014 | 100.80 | 101.30 | 5.283% | 5.150% | 357 | 309 |
| RHMF 15 | EUR | 4.250% | 14.7.2015 | 94.00 | 94.50 | 5.573% | 5.459% | 333 | 289 |
| RHMF 19 | EUR | 5.375% | 29.11.2019 | 96.00 | 96.50 | 5.923% | 5.853% | 283 | 264 |
| RHMF 20 | EUR | 6.500% | 5.3.2020 | 104.70 | 105.20 | 5.868% | 5.803% | 280 | 267 |
| RH 2013 | HRK | 4.500% | 11.7.2013 | 98.45 | 98.95 | 5.015% | 4.847% | 0 | 0 |
| RH 2015 | HRK | 5.250% | 15.12.2015 | 98.50 | 99.00 | 5.558% | 5.454% | 0 | 0 |
| RH 2017 | HRK | 4.750% | 8.2.2017 | 93.00 | 93.50 | 6.009% | 5.915% | 0 | 0 |
| RH 2020 | HRK | 6.750% | 5.3.2020 | 102.50 | 103.00 | 6.405% | 6.338% | 0 | 0 |
| RBA 2011 | HRK | 4.125% | 10.2.2011 | 100.00 | 101.00 | 4.120% | 2.952% | 0 | 0 |
| PODRAVKA 2011 | HRK | 5.125% | 17.5.2011 | 98.25 | 99.25 | 6.735% | 5.807% | 0 | 0 |
| NEXE 2011 | HRK | 5.500% | 14.6.2011 | 95.50 | 97.50 | 9.507% | 7.690% | 0 | 0 |
| ATLANTIC 2011 | HRK | 5.750% | 6.12.2011 | 100.40 | 101.40 | 5.493% | 4.871% | 0 | 0 |
| INGRA 2011 | HRK | 6.125% | 6.12.2011 | 80.00 | 85.00 | 20.733% | 16.657% | 0 | 0 |
| HEP 2013 | HRK | 5.000% | 29.11.2013 | 97.75 | 98.75 | 5.686% | 5.378% | 0 | 0 |
| HRVATSKE EUROOBVEZNICE | | | | | | | | | |
| CROATIA 2011 | EUR | 6.750% | 14.3.2011 | 104.00 | 105.00 | 2.510% | 1.490% | 204 | 142 |
| CROATIA 2014 | EUR | 5.000% | 15.4.2014 | 103.50 | 104.50 | 4.053% | 3.790% | 225 | 183 |
| CROATIA 2015 | EUR | 6.500% | 5.1.2015 | 107.50 | 108.50 | 4.723% | 4.498% | 263 | 238 |
| CROATIA 2019 | USD | 6.750% | 5.11.2019 | 108.50 | 109.50 | 5.593% | 5.464% | 197 | 202 |
| AGROK 2016 | EUR | 10.000% | 7.12.2016 | 102.75 | 103.75 | 9.431% | 9.231% | 722 | 678 |

Podrobnije informacije možete dobiti na slijedecim adresama:

Saša Ilić

tel. 01/46 95 081

sasa.ilic@rba.hr

RBA

Dnevne financijske vijesti

Raiffeisen Riznica i IB - Equity desk

*Broj 2154

23. ožujak 2010.

Glavni indeksi na svjetskim burzama

| INDEX | | % chng |
|------------------|-----------|--------|
| DJ IND.AVERAGE | 10,785.89 | 0.41% |
| S&P 500 | 1,165.81 | 0.51% |
| NASDAQ COMPOSITE | 2,395.40 | 0.88% |
| NIKKEI 225 | 10,774.15 | -0.47% |
| EUROSTOXX 50 | 2,890.75 | -0.25% |
| XETRA DAX INDEX | 5,987.50 | 0.09% |
| FTSE 100 | 5,644.54 | -0.10% |

Indeksi srednje i istočne Europe

| INDEX | value | % chng |
|----------|-----------|--------|
| CROBEX10 | 1,146.74 | -0.60% |
| CROBEX | 2,135.09 | -0.77% |
| BUX | 23,872.75 | 1.39% |
| ATX | 2,561.06 | -0.66% |
| RTS | 1,533.39 | 0.51% |
| STI | 3,883.80 | 0.00% |
| BELEX | 1,305.44 | -1.00% |

DOMAĆE TRŽIŠTE DIONICA - ZAGREBAČKA BURZA

| DIONICA | CIJENA | 22.ožu.10 | | 19.ožu.10 | | 02.sij.09 | | TRŽIŠNA KAPITALIZACIJA (u mln Kn) |
|-------------------|----------|--------------|----------|-----------|-----------|-----------|-----------|-----------------------------------|
| | | PROMET | | CIJENA | % | CIJENA | % | |
| HRVATSKI TELEKOM | 318.00 | 8,898,316.19 | 317.00 | 0.32% | 199.22 | 59.62% | 26,040.55 | |
| FIMA PROPRIUS | 23.15 | 4,597,071.50 | 28.99 | -20.14% | 49.00 | -52.76% | 46.37 | |
| PETROKEMIJA | 135.49 | 2,994,621.11 | 133.99 | 1.12% | 108.50 | 24.88% | 452.69 | |
| DALEKOVOD | 354.00 | 1,205,555.63 | 359.00 | -1.39% | 382.00 | -7.33% | 812.01 | |
| INSTITUT IGH | 2,458.99 | 572,096.21 | 2,508.50 | -1.97% | 3,650.00 | -32.63% | 389.95 | |
| AUTO HRVATSKA | 469.00 | 566,488.15 | 444.99 | 5.40% | 17,900.00 | -97.38% | 310.36 | |
| INA | 1,780.00 | 354,970.65 | 1,793.00 | -0.73% | 1,149.97 | 54.79% | 17,800.00 | |
| ATLANSKA PLOVIDBA | 975.11 | 318,098.59 | 980.00 | -0.50% | 688.99 | 41.53% | 1,360.79 | |
| LEDO | 6,300.00 | 258,259.00 | 6,350.00 | -0.79% | 5,195.00 | 21.27% | 1,387.07 | |
| ADRIS GRUPA (P) | 282.21 | 247,026.45 | 285.50 | -1.15% | 192.50 | 46.60% | 1,914.54 | |

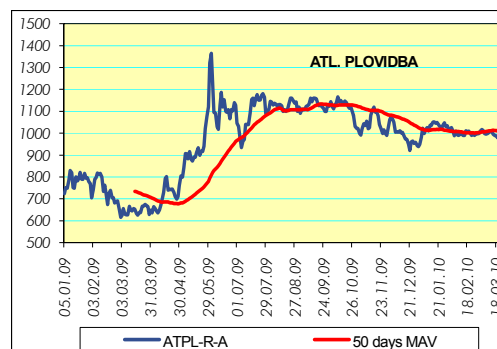
HRVATSKE DIONICE NA LONDONSKOJ BURZI

| | CIJENA | % |
|---------|--------|-------|
| INA GDR | 276.00 | 0.00% |
| HT GDR | 60.20 | 0.00% |

Solidan promet dionicama Fima Propriusa

Domaći burzovni indeksi jučer su još više pali u negativan teritorij pa je tako CROBEX dan završio na 2.135,09 bodova (-0,77%). CROBEX10 pao je za 0,60% na razinu od 1.146,74 boda. Likvidnost na Zagrebačkoj burzi nešto je povećana, no svega su četiri izdanja ostvarila milijunski promet. Predvodnik je naravno dionica HT-a s nešto više od trećine ukupnog prometa. Ista je rasla za 0,32% na 318,00 kuna.

Preslagivanje vlasništva zabilježila je kompanija Fima Proprius čijih je 193.461 dionica promijenila vlasnika. Uz to ostvaren je pad vrijednosti od 20,14% te promet od 4,6 milijuna kuna. U društvu deset najlikvidnijih našle su se i dionice Auto Hrvatske koje su na 566 tisuća kuna prometa rasle za 5,40%. Zadnja cijena dionice Petrokemije iznosila je 135,49 kuna, što u odnosu na prethodni dan trgovanja predstavlja rast od 1,12%. Dionice Atlantske plovidbe pale su na 975,11 kuna najnižu razinu od početka godine.



Podrobnije informacije možete dobiti na sljedećim adresama:

| | | | |
|------------------------------|-----------------|------------------|--|
| Equity & Fixed Income Sales: | Martina Bosanac | tel. 01 4695 066 | martina.bosanac@rba.hr |
| | Vedran Mimica | tel. 01 4695 064 | vedran.mimica@rba.hr |
| | Bojan Oreščanin | tel. 01 4695 082 | bojan.orescanin@rba.hr |

Opće napomene: "Dnevne financijske vijesti" imaju isključivo informativan karakter i nije nagovor na kupnju ili prodaju vrijednosnica koje se ovdje spominju. Informacije su pribavljene iz izvora za koje RBA vjeruje da su pouzdani i točni. Ipak, mišljenja i procjene nisu nezavisno potvrđene i nema jamstva za njihovu točnost, potpunost i pouzdanost. RBA, kao niti njeni djelatnici, ne prihvaćaju bilo kakvu odgovornost za bilo koju štetu proizašlu korištenjem informacija i procjena iz "Dnevne financijske vijesti".

RBA

Dnevne financijske vijesti

Pregled odabranih makroekonomskih pokazatelja

| | 2007 | 2008 | 2009 | 2009 | 2009 | 2010 |
|---|-----------|-----------|----------|---------|---------|-----------|
| | | | Q3 | Q4 | XII | I |
| Bruto domaći proizvod, % godišnja promjena (realno) | 5.5 | 2.4 | -5.7 | -4.4 | -4.4 | - |
| Industrijska proizvodnja, % godišnja promjena (impj) | 5.6 | 1.6 | -9.0 | -7.7 | -5.8 | 1.5 |
| Indeks potrošačkih cijena, % godišnja promjena (impj) | 2.9 | 6.1 | 1.2 | 1.7 | 1.9 | 1.1 |
| Cijene proizvođača, % godišnja promjena (impj) | 3.4 | 8.5 | -2.3 | 0.1 | 1.6 | 3.0 |
| Trgovina na malo, % godišnja promjena (realno, impj) | 5.4 | -0.5 | -13.6 | -14.4 | -12.1 | -9.3 |
| Noćenja turista, % godišnja promjena (impj) | 5.6 | 2.0 | 0.2 | -9.6 | -17.8 | -16.4 |
| Saldo konsolidirane opće države, % BDP-a | -1.8 | -2.7 | - | - | - | - |
| Prosječna mjesečna neto plaća, u kunama | 4,840 | 5,177 | 5,270 | 5,342 | 5,362 | - |
| Stopa nezaposlenosti, % (kr) | 14.7 | 13.7 | 14.7 | 16.7 | 16.7 | 17.7% |
| Broj registriranih nezaposlenih (kr) | 254,484 | 240,455 | 259,193 | 291,545 | 291,545 | 309,562 |
| Prosječan tečaj EUR/HRK * | 7.34 | 7.22 | 7.32 | 7.34 | 7.34 | 7.29 |
| Prosječan tečaj USD/HRK * | 5.36 | 4.93 | 5.12 | 5.28 | 5.28 | 5.10 |
| Izvoz roba, milijuni EUR | 9,002 | 9,576 | 1,835 | 1,923 | 627 | 592 |
| Uvoz roba, milijuni EUR | 18,827 | 20,818 | 3,738 | 3,817 | 1,194 | 958 |
| Saldo tekućeg računa platne bilance, milijuni EUR | -3,236.7 | -4,385.1 | 1,774.1 | - | - | - |
| Saldo tekućeg računa platne bilance, udio u BDP-u (%)** | -7.6 | -9.4 | -6.2 | - | - | - |
| Vanjski dug, milijuni EUR, kr | 33,253.3 | 39,346.1 | 42,760.3 | - | - | - |
| Vanjski dug, udio u BDP-u (%)** | 77.6 | 83.0 | 93.9 | - | - | - |
| Međunarodne pričuve HNB, milijuni EUR, kr | 9,307.4 | 9,120.9 | 9,318 | 10,376 | 10,376 | 10,394.0 |
| Novčana masa (M1), milijuni HRK, kr | 57,878.3 | 55,222.3 | 45,559 | 47,182 | 47,182 | 48,084.2 |
| Ukupni krediti, milijuni HRK, kr | 215,641.3 | 246,589.1 | 252,156 | 252,314 | 252,314 | 253,792.5 |
| Depoziti kod poslovnih banaka, milijuni HRK, kr | 114,752.8 | 167,265.1 | 176,516 | 174,550 | 174,550 | 173,944.3 |

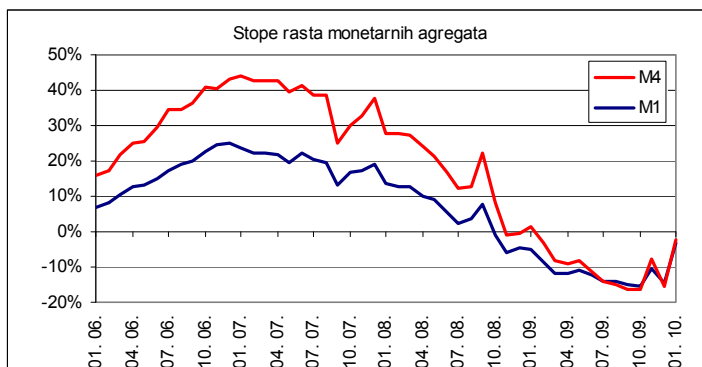
impj - isti mjesec prošle godine, kr - na kraju razdoblja, * kumulativno - od početka godine, ** procjena
Izvor: Državni zavod za statistiku, Hrvatska narodna banka, Ministarstvo financija, Zavod za zapošljavanje

Analiza:

Ukupna likvidna sredstva na kraju siječnja iznosila 223,5 milijardi kuna

Vrijednost novčane mase M1 u siječnju je, treći mjesec za redom, porasla i to za gotovo milijardu kuna u odnosu na prethodni mjesec. Tako je monetarni agregat M1, koji obuhvaća gotov novac izvan banaka te depozitni novac kod banaka, na kraju siječnja iznosio 48,1 milijardi kuna. Spomenuti porast u potpunosti je posljedica rasta depozitnog novca, koji je na kraju siječnja dosegao 33,3 milijarde kuna (rast od 1,4 milijarde kuna u odnosu na prosinac), dok je gotov novac izvan banaka pao na 14,8 milijardi kuna. Na godišnjoj razini pad novčane mase nastavljen je šesnaesti mjesec za redom, međutim pad je značajno usporen. U odnosu na siječanj 2009., novčana je masa manja za 1,5 milijardi kuna ili 3%. Prvi put od listopada 2008. godine depozitni je novac zabilježio godišnji rast (1,2%), prvenstveno zahvaljujući baznom učinku s obzirom da je u siječnju prošle godine depozitni novac zabilježio godišnji pad od 10,8%. Istovremeno, trend pada vrijednosti gotovog novca izvan banaka, koji je započeo u kolovozu prošle godine, u siječnju je intenziviran te je iznosio 11,2%.

Ukupna likvidna sredstva, koja obuhvaćaju novčanu masu, štedne i oročene kunske i devizne depozite te obveznice i instrumente tržišta novca (monetarni agregat M4), u siječnju su doživjela rast od 392 milijuna kuna na mjesečnoj razini. Time se ovaj najšire definirani monetarni agregat na kraju siječnja popeo na 223,5 milijardi kuna. U odnosu na isti mjesec prethodne godine M4 je blago porastao, za 2 milijarde kuna ili 0,9%. Štedni i oročeni kunske depoziti spustili su se na 37,6 milijardi kuna, što je 24,5% manje u odnosu na siječanj 2009. I predstavlja najnižu razinu od svibnja 2006. godine. S druge strane, devizni su depoziti, prvenstveno radi supstitucije kunskih u devizne depozite, u istom razdoblju zabilježili rast od 17 milijardi kuna, odnosno 14,3%. Na početku godine, čini se da trend pada monetarnih agregata ipak usporava, odnosno u slučaju agregata M4, ostvaren je blagi godišnji rast. Međutim, s obzirom na očekivanja u realnom sektoru i na tržištu rada ne vidimo osnovu za njihov značajniji oporavak, barem ne u prvoj polovini 2010. godine.



Raiffeisen istraživanja:

Zrinka Živković Matijević

Marijana Cigić

Ivana Jurić

tel. 01/61 74 338

tel. 01/61 74 359

tel. 01/61 74 349

zrinka.zivkovic-matijevic@rba.hr

marijana.cigic@rba.hr

ivana.juric@rba.hr

"Dnevne financijske vijesti" su informativnog karaktera. Informacije koje se u njima nalaze važeće su samo u trenutku njihova sastavljanja. Raiffeisenbank Austria d.d. Zagreb ne prihvaća bilo kakvu odgovornost za bilo koju štetu proizašlu korištenjem informacija iz Dnevnih financijskih vijesti.