

# RBA

## Dnevne financijske vijesti

Raiffeisen Riznica i IB - FI desk \*Broj

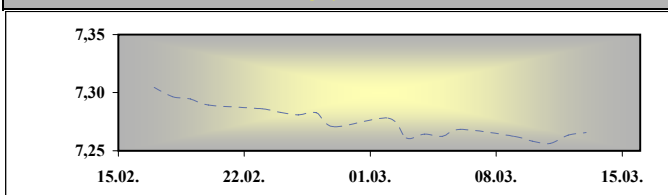
2148

15. ožujak 2010.

Otvoreni investicijski fondovi  
Vrijednost udjela na dan  
11.3.10

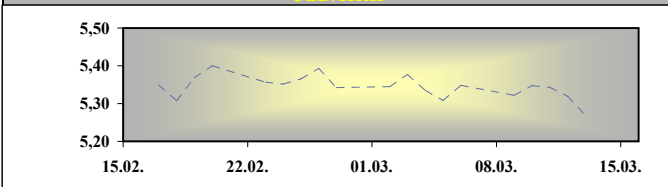
Raiffeisen BONDS	166,69
Raiffeisen BALANCED	154,33
Raiffeisen CASH novčani fond	141,00
Raiffeisen WORLD	99,68
Raiffeisen CENTRAL EUROPE	66,96
Raiffeisen EMERGING MARKETS	58,32
Raiffeisen HRVATSKE DIONICE	73,99

EUR/HRK



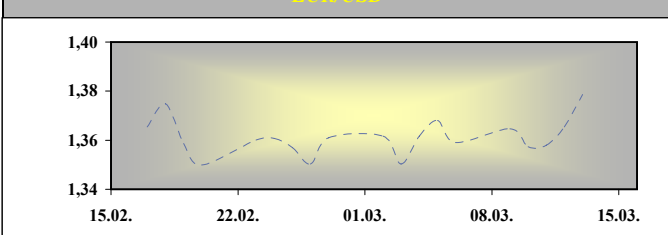
\* srednji HNB-a.

USD/HRK



\* srednji HNB-a.

EUR/USD



Med valutarni odnosi u K30 am

	BID	ASK
EUR/USD	1,3744	1,3746
EUR/GBP	0,9064	0,9066
EUR/CHF	1,4560	1,4562
EUR/JPY	124,57	124,59
EUR/SEK	9,7151	9,7201
EUR/DEM	1,95583	1,95583

Fixing RBA uveden u K30 am

	BID	ASK
EUR/HRK	7,3000	7,3200
USD/HRK	5,3106	5,3260
GBP/HRK	8,0521	8,0759
CHF/HRK	5,0130	5,0275
JPY/HRK	5,8592	5,8762
SEK/HRK	0,7510	0,7535

### FX vijesti

EUR/HRK.\*1 dalje nema velikih oscilacija na tečaju EUR/HRK, tečaj se kretao na razinama nešto ispod 7,26 kuna za euro te dan zatvorio na razinama oko 7,258 kuna za euro. Ponuda i dalje blago prevladava nad potražnjom za eurima sa strane bankarskog sektora.

Indeks veleprodajnih cijena u Njemačkoj porastao je u veljači 2,1% na godišnjoj, odnosno 0,1% na mjesečnoj razini, što je manje od očekivanja. Suprotno očekivanjima deficit tekućeg računa platne bilance Francuske smanjio se u siječnju na 3,4 milijarde eura. Industrijska proizvodnja u eurozoni iznenadila je tržište ostvarivši u siječnju rast od 1,4% na godišnjoj razini te 1,7% na mjesečnoj razini. Trgovina na malo u SAD-u u veljači je zabilježila rast od 0,3%, suprotno očekivanjima, dok su poslovne zalihe u siječnju ostale na istoj razini na kojoj su bile mjesec prije. University of Michigan indeks povjerenja neočekivano je pao na 72,5, (očekivao se rast na 74).

Prema podacima s Bloomberg tržiste u SAD-u je zatvoreno sa sljedećim vrijednostima: EUR/USD 1.3757, USD/JPY90.480, GBP/USD1.5171, USD/CHF 1.0590.

država podatak	predviđanje	prethodno	vrijeme
EMU Employment, YoY, 4Q		-2,1%	12:00
USD Industrial Production, Feb	0,0%	0,9%	15:15
USD Capacity Utilization, Feb	72,6%	72,6%	15:15

### SREDNJI TEČAJ HNB

VALUTA	DANAŠNJI TEČAJ 15.ožu.10	PROMJENA SREDNJEG TEČAJA HNB-a U ODNOSU NA:											
		14.ožu.10				31.pro.08				30.lip.08			
		TEČAJ	%	TEČAJ	%	TEČAJ	%	TEČAJ	%				
EUR	7,2657	↑	0,00	7,3244	↓	-0,81	7,2463	↑	0,27				
USD	5,2703	↑	0,00	5,1555	↑	2,18	4,5950	↑	12,81				
CHF	4,9802	↑	0,00	4,9111	↑	1,39	4,5092	↑	9,46				
GBP	7,9904	↑	0,00	7,4846	↑	6,33	9,1274	↓	-14,23				
JPY	5,8392	↑	0,00	5,7231	↑	1,99	4,3225	↑	25,97				
SEK	0,7487	↑	0,00	0,6701	↑	10,50	0,7702	↓	-2,87				

Podrobnije informacije možete dobiti na sljedećim adresama:

FX desk:	Marko Germin	tel. 01/46 95 058
FX desk:	Tomislav Kretonić	tel. 01/46 95 608
Customer desk:	Eva Marinković Horvat	tel. 01/46 95 054
Customer desk:	Ivana Franov	tel. 01/46 95 056
Customer desk:	Tomislav Ružić	tel. 01/46 95 041
Customer desk:	Jelena Mužinić	tel. 01/46 95 065
Customer desk:	Marina Pogačić	tel. 01/46 95 097
Customer desk:	Zoran Bosanac	tel. 01/46 95 054

<a href="mailto:marko.germin@rba.hr">marko.germin@rba.hr</a>
<a href="mailto:tomislav.kretonic@rba.hr">tomislav.kretonic@rba.hr</a>
<a href="mailto:eva.marinkovic-horvat@rba.hr">eva.marinkovic-horvat@rba.hr</a>
<a href="mailto:ivana.franov@rba.hr">ivana.franov@rba.hr</a>
<a href="mailto:tomislav.ruzic@rba.hr">tomislav.ruzic@rba.hr</a>
<a href="mailto:jelena.muzinic@rba.hr">jelena.muzinic@rba.hr</a>
<a href="mailto:marina.pogacic@rba.hr">marina.pogacic@rba.hr</a>
<a href="mailto:zoran.bosanac@rba.hr">zoran.bosanac@rba.hr</a>

# RBA

## Dnevne financijske vijesti

### Money market vijesti :

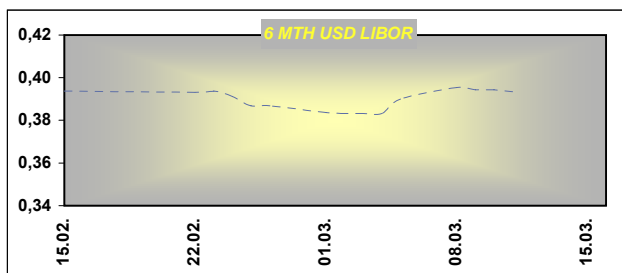
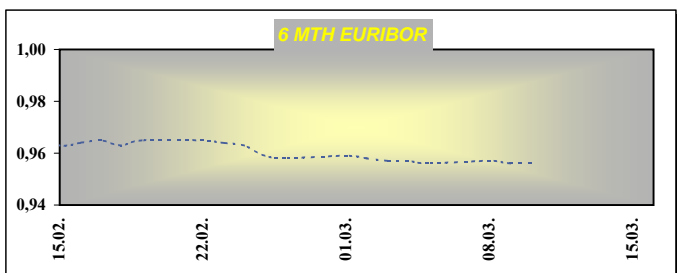
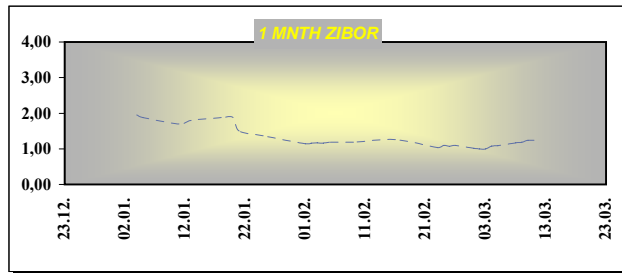
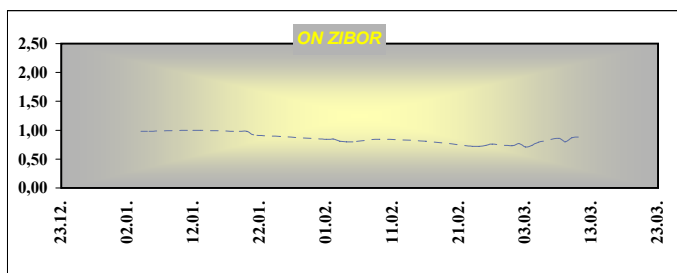
Kraj radnog tjedna također nije donio veće promjene na hrvatskom bankarskom tržištu. Dovoljno je bilo da prođu dva dana od početka održavanja obvezne pričuve kako bi se banke uljuljale u stabilno svakodnevno održavanje.

Zibor se zadržao na istoj razini od četvrtka, tj i dalje iznosi 1,00%, a u slijedećem tjednu očekujemo njegov pad.

Obrnute repo aukcije HNB-a		
datum	Iznos prihv. ponuda (tis HRK)	Kam. stopa
26. kolovoz	2.654.000,00	6,00%
09. rujan	1.990.560,00	6,00%
16. rujan	2.155.000,00	6,00%
23. rujan	1.522.830,00	6,00%
14. listopad	470.570,00	6,00%

Otvorene kamatne stope na aukcijama TZ MF			
Datum aukcije	91 dan	182 dana	364 dana
1-pro-09	4,25	5,00	5,60
8-pro-09	5,50	6,00	6,20
15-pro-09	5,50	6,00	6,20
29-pro-09	4,70	5,20	5,99
2-vlj-10	2,48	3,45	4,00
9-vlj-10	-	-	3,49
16-vlj-10	-	-	3,50
2-ožu-10	2,25	3,30	3,50

Ročnost	ZIBOR	EURIBOR	LIBOR - USD
O/N	0,93		0,1866
1WK	1,03	0,339	0,2100
2WK	1,09	0,357	0,2200
1MTH	1,24	0,407	0,2300
3MTH	1,87	0,649	0,2572
6MTH	2,74	0,958	0,3978
12MTH	3,60	1,221	0,8684



Podrobnije informacije možete dobiti na slijedećim adresama:

Money market desk: Krešimir Matić tel. 01/46 95 096  
Money market desk: Ivana Malenica tel. 01/46 95 059  
Money market desk: Helena Škrapec tel. 01/46 95 084

[kresimir.matic@rba.hr](mailto:kresimir.matic@rba.hr)  
[ivana.malenica@rba.hr](mailto:ivana.malenica@rba.hr)  
[helena.skrapec@rba.hr](mailto:helena.skrapec@rba.hr)

"Dnevne Financijske Vijesti" su informativnog karaktera. Informacije koje se u njima nalaze važeće su samo u trenutku njihova sastavljanja. Raiffeisenbank Austria d.d. Zagreb ne prihvaća bilo kakvu odgovornost za bilo koju štetu proizašlu korištenjem informacija iz Dневnih Financijskih Vijesti.

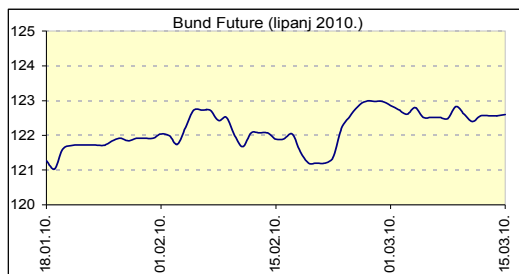


# RBA

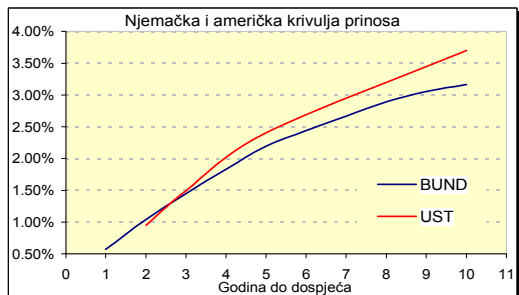
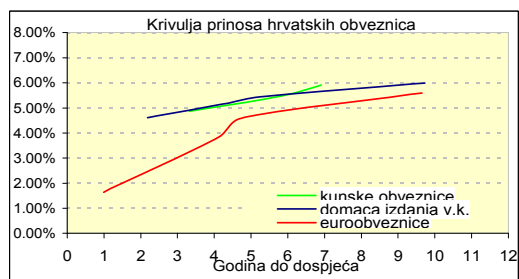
## Dnevne financijske vijesti

### Raiffeisen Riznica i IB - FI desk \*Broj

2148



Izvor: Bloomberg



Izvor: Bloomberg

#### Inozemno tržište

U tjednu pred nama u fokusu interesa tržišta je odluka o referentnoj kamatnoj stopi i sastanak FOMC-a. Ne očekujemo promjene referentne kamatne stope (sve do kraja 2010.) pa ni značajniju promjenu u retorici izvješća. Osim toga tjedan je bogat objavama pri čemu bi danas na smjer kretanja obveznica mogla značajnije utjecati industrijska proizvodnja. Pozitivna očekivanja podržana su posljednjim objavama industrijskih narudžbi i ISM indeksa. Od početka ožujka prinos na desetogodišnju državnu obveznicu porastao je oko 15bp na 3,74%. Očekujemo nastavak rasta prinosa i u ovome tjednu pri čemu bi podršku navedenom trebao dati i tržište rada odnosno rast zaposlenosti. Osim toga podaci iz realnog sektora mogli bi i u narednim tjednima upućivati na oporavak gospodarstva te pad cijena/rast prinosa.

Na europskom tržištu tjedan je oskudan objavama od kojih izdvajamo jedino utorak i očekivanja o padu ZEW indeksa. Stoga je pažnja u ovome tjednu usmjerena na sutrašnji sastanak ECOFIN-a koji će raspravljati i o Grčkoj. Očekujemo nastavak pada CDS-ova i smanjivanje spreadova perifernih članica u odnosu na referentni bund. Primarno tržište nastavlja biti bogato novim izdanjima (Njemačka, Francuska, Španjolska, Irska).

#### Domaće tržište

Na domaćem tržištu obveznica u petak je prijavljen promet od 62,44 milijuna kuna, državnim obveznicama i korporativnim izdanjima. Veći dio odnosno preko 60 milijuna kuna odnosio se na kunske državne obveznice i državne obveznice uz valutnu klauzulu najduljeg dospjeća (RHMF20).

Njemačka	Kupon	Dospijeće	Bid cijena	Ask cijena	Bid prinos	Ask prinos
BKO	1.000%	16.3.2012	99.91	99.92	1.045%	1.040%
OBL	3.500%	12.4.2013	106.11	106.12	1.449%	1.446%
OBL	2.500%	27.2.2015	101.40	101.41	2.197%	2.195%
DBR	3.750%	4.1.2017	106.61	106.64	2.673%	2.668%
DBR	3.250%	4.1.2020	100.67	100.70	3.167%	3.163%
SAD	Kupon	Dospijeće	Bid cijena	Ask cijena	Bid prinos	Ask prinos
UST	0.875%	29.2.2012	99.84	99.86	0.956%	0.948%
UST	1.375%	15.3.2013	99.64	99.66	1.498%	1.493%
UST	2.375%	28.2.2015	99.84	99.86	2.409%	2.405%
UST	3.625%	15.2.2020	99.33	99.36	3.706%	3.702%

Izvor: Bloomberg

Izdavatelj	Valuta	Kupon	Dospijeće	RBA cijena (Bid)	RBA cijena (Ask)	Prinos do dospjeća (Bid)	Prinos do dospjeća (Ask)	Spread iznad benchmarka	Spread iznad EUROSAP-a
<b>DOMAĆE OBVEZNICE</b>									
RHMF 12	EUR	6.875%	23.5.2012	104.15	104.65	4.849%	4.613%	370	321
RHMF 14	EUR	5.500%	14.6.2014	100.80	101.30	5.285%	5.153%	354	308
RHMF 15	EUR	4.250%	14.7.2015	94.00	94.50	5.566%	5.453%	331	286
RHMF 19	EUR	5.375%	29.11.2019	95.00	95.50	6.063%	5.992%	281	252
RHMF 20	EUR	6.500%	5.3.2020	103.25	103.75	6.060%	5.994%	284	270
RH 2013	HRK	4.500%	11.7.2013	98.40	98.90	5.028%	4.861%	0	0
RH 2015	HRK	5.250%	15.12.2015	98.50	99.00	5.557%	5.453%	0	0
RH 2017	HRK	4.750%	8.2.2017	93.00	93.50	6.004%	5.911%	0	0
RH 2020	HRK	6.750%	5.3.2020	101.35	101.85	6.508%	6.440%	0	0
RBA 2011	HRK	4.125%	10.2.2011	100.00	101.00	4.121%	2.991%	0	0
PODRAVKA 2011	HRK	5.125%	17.5.2011	98.25	99.25	6.693%	5.789%	0	0
NEXE 2011	HRK	5.500%	14.6.2011	95.50	97.50	9.411%	7.638%	0	0
ATLANTIC 2011	HRK	5.750%	6.12.2011	100.40	101.40	5.497%	4.886%	0	0
INGRA 2011	HRK	6.125%	6.12.2011	80.00	85.00	20.478%	16.474%	0	0
HEP 2013	HRK	5.000%	29.11.2013	97.75	98.75	5.680%	5.375%	0	0
<b>HRVATSKE EUROOBVEZNICE</b>									
CROATIA 2011	EUR	6.750%	14.3.2011	104.00	105.00	2.637%	1.646%	204	142
CROATIA 2014	EUR	5.000%	15.4.2014	103.50	104.50	4.059%	3.798%	225	183
CROATIA 2015	EUR	6.500%	5.1.2015	107.00	108.00	4.846%	4.620%	273	248
CROATIA 2019	USD	6.750%	5.11.2019	107.50	108.50	5.725%	5.595%	236	228
AGROK 2016	EUR	10.000%	7.12.2016	102.00	103.00	9.584%	9.382%	716	689

Podrobnije informacije možete dobiti na slijedecim adresama:

Saša Ilić

tel. 01/46 95 081

[sasa.ilic@rba.hr](mailto:sasa.ilic@rba.hr)

# RBA

## Dnevne financijske vijesti

Raiffeisen Riznica i IB - Equity desk

\*Broj 2148

15. ožujak 2010.

### Glavni indeksi na svjetskim burzama

INDEX		% chng
DJ IND.AVERAGE	10,624.69	0.12%
S&P 500	1,149.99	-0.02%
NASDAQ COMPOSITE	2,367.66	-0.03%
NIKKEI 225	10,751.98	0.01%
EUROSTOXX 50	2,898.36	0.09%
XETRA DAX INDEX	5,945.11	0.28%
FTSE 100	5,625.65	0.15%

### Indeksi srednje i istočne Europe

INDEX	value	% chng
CROBEX10	1,161.89	1.15%
CROBEX	2,171.31	1.39%
BUX	23,210.19	1.52%
ATX	2,538.39	0.80%
RTS	1,534.68	2.04%
STI	3,797.11	0.00%
BELEX	1,325.02	0.28%

### DOMAĆE TRŽIŠTE DIONICA - ZAGREBAČKA BURZA

DIONICA	CIJENA	12.ožu.10		11.ožu.10		02.sij.09		TRŽIŠNA KAPITALIZACIJA (u mln Kn)		
		PROMET		CIJENA	%	CIJENA	%			
HRVATSKI TELEKOM	319.00	4,220,400.59		317.08	0.61%	↑	199.22	60.12%	↑	26,122.44
ADRIS GRUPA (P)	287.00	1,464,434.28		280.00	2.50%	↑	192.50	49.09%	↑	1,947.04
ATLANSKA PLOVIDBA	1,010.00	1,359,175.27		1,003.00	0.70%	↑	688.99	46.59%	↑	1,409.48
DALEKOVOD	349.99	1,358,731.18		340.00	2.94%	↑	382.00	-8.38%	↓	802.81
INSTITUT IGH	2,491.00	1,280,464.75		2,459.00	1.30%	↑	3,650.00	-31.75%	↓	395.02
INA	1,800.00	952,527.08		1,800.00	0.00%		1,149.97	56.53%	↑	18,000.00
ERICSSON N.T.	1,504.99	810,896.17		1,500.00	0.33%	↑	1,200.00	25.42%	↑	2,004.12
KRAŠ	366.96	717,917.12		356.00	3.08%	↑	315.00	16.50%	↑	504.06
BELIŠĆE	566.99	706,292.20		564.00	0.53%	↑	480.00	18.12%	↑	660.15
ADRIS GRUPA (R)	340.00	638,966.51		310.00	9.68%	↑	250.00	36.00%	↑	3,269.41

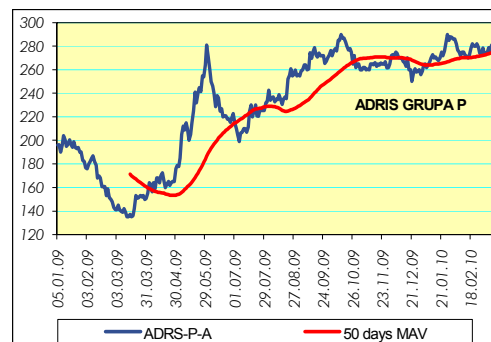
### HRVATSKÉ DIONICE NA LONDONSKOJ BURZI

DIONICA	CIJENA	%
INA GDR	276.00	0.00%
HT GDR	55.90	0.00%

### Rast vrijednosti dionica Adris Grupe

Naš glavni burzovni indeks CROBEX povećao je bodovnu razinu. Tjedan je zaključio na 2.171,31 bodu, odnosno 1,39% više u odnosu na četvrtak. Ukupno je protrgovano za 18,4 milijuna kuna, dok deset najliquidnijih predvodi dionica našeg najvećeg telekoma s 4,2 milijuna kuna prometa.

Građevinari su kao i većina dionica petak završili u plusu. Dionica Instituta IGH je na 1,28 milijuna kuna prometa zabilježila rast od 1,30%, zatim dionica Dalekovoda je porasla za 2,94%, dok je cijena dionice Ingre viša za 3,95%. Bez postotne promjene vrijednosti dionica je INA-e s cijenom od 1.800,00 kuna. Solidan rast ostvarile su dionice Adris Grupe. Redovna dionica rasla je za 9,68%, dok je povlaštena rasla za 2,50% i zauzela drugo mjesto po likvidnosti. Zadrja cijena dionice Atlantske plovidbe iznosila je 1.010,00 kuna što predstavlja rast od 0,70%.



### Podrobnije informacije možete dobiti na sljedećim adresama:

Equity & Fixed Income Sales:	Martina Bosanac	tel. 01 4695 066	<a href="mailto:martina.bosanac@rba.hr">martina.bosanac@rba.hr</a>
	Vedran Mimica	tel. 01 4695 064	<a href="mailto:vedran.mimica@rba.hr">vedran.mimica@rba.hr</a>
	Bojan Oreščanin	tel. 01 4695 082	<a href="mailto:bojan.orescanin@rba.hr">bojan.orescanin@rba.hr</a>

**Opće napomene:** "Dnevne financijske vijesti" imaju isključivo informativan karakter i nije nagovor na kupnju ili prodaju vrijednosnica koje se ovdje spominju. Informacije su pribavljene iz izvora za koje RBA vjeruje da su pouzdani i točni. Ipak, mišljenja i procjene nisu nezavisno potvrđene i nema jamstva za njihovu točnost, potpunost i pouzdanost. RBA, kao niti njeni djelatnici, ne prihvaćaju bilo kakvu odgovornost za bilo koju štetu proizašlu korištenjem informacija i procjena iz "Dnevne financijske vijesti".

# RBA

## Dnevne financijske vijesti

### Pregled odabranih makroekonomskih pokazatelja

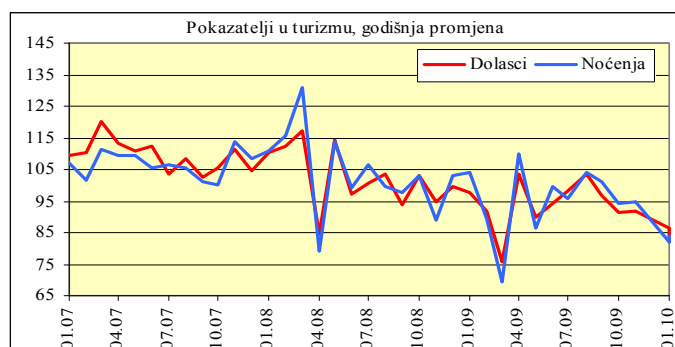
	2007	2008	2009	2009	2009	2010
			Q2	Q3	XII	I
Bruto domaći proizvod, % godišnja promjena (realno)	5,5	2,4	-6,3	-5,7	-4,4	-
Industrijska proizvodnja, % godišnja promjena (impj)	5,6	1,6	-9,4	-9,0	-5,8	1,5
Indeks potrošačkih cijena, % godišnja promjena (impj)	2,9	6,1	2,9	1,2	1,9	1,1
Cijene proizvođača, % godišnja promjena (impj)	3,4	8,5	-0,6	-2,3	1,6	3,0
Trgovina na malo, % godišnja promjena (realno, impj)	5,4	-0,5	-11,9	-13,6	-12,1	-8,5
Noćenja turista, % godišnja promjena (impj)	5,6	2,0	-4,5	0,2	-17,8	-16,4
Saldo konsolidirane opće države, % BDP-a	-1,8	-2,7	-	-	-	-
Prosječna mjesečna neto plaća, u kunama	4.840	5.177	5.330	5.270	5.362	-
Stopa nezaposlenosti, % (kr)	14,7	13,7	14,0	14,7	16,7	17,7%
Broj registriranih nezaposlenih (kr)	254.484	240.455	247.147	259.193	291.545	309.562
Prosječan tečaj EUR/HRK *	7,34	7,22	7,38	7,32	7,34	7,29
Prosječan tečaj USD/HRK *	5,36	4,93	5,54	5,12	5,28	5,10
Izvoz roba, milijuni EUR	9.002	9.576	1.864	1.820	627	592
Uvoz roba, milijuni EUR	18.827	20.818	3.951	3.736	1.194	958
Saldo tekućeg računa platne bilance, milijuni EUR	-3.236,7	-4.385,1	-871,4	1.774,1	-	-
Saldo tekućeg računa platne bilance, udio u BDP-u (%)**	-7,6	-9,4	-5,9	-6,2	-	-
Vanjski dug, milijuni EUR, kr	33.253,3	39.346,1	40.806,1	42.760,3	-	-
Vanjski dug, udio u BDP-u (%)**	77,6	83,0	87,8	93,9	-	-
Međunarodne pričuve HNB, milijuni EUR, kr	9.307,4	9.120,9	9.090,1	9.318	10.376	10.394,0
Novčana masa (M1), milijuni HRK, kr	57.878,3	55.222,3	47.698,9	45.559	47.181,7	48.084,2
Ukupni krediti, milijuni HRK, kr	215.641,3	246.589,1	252.866,1	252.156	252.314,3	253.792,5
Depoziti kod poslovnih banaka, milijuni HRK, kr	114.752,8	167.265,1	168.894,6	176.516	174.550,0	173.944,3

impj - isti mjesec prošle godine, kr - na kraju razdoblja, \* kumulativno - od početka godine, \*\* procjena  
Izvor: Državni zavod za statistiku, Hrvatska narodna banka, Ministarstvo financija, Zavod za zapošljavanje

### Analiza:

U siječnju 107,1 tisuća turističkih dolazaka

Podaci Državnog zavoda za statistiku pokazuju da je, u skladu s očekivanjima, tijekom siječnja ove godine zabilježen pad fizičkih pokazatelja u sektoru turizma. Tako je zabilježeno 107,1 tisuća turističkih dolazaka ili 18,6% manje u odnosu na isti mjesec prethodne godine. To je najmanji broj turističkih dolazaka u posljednjih pet godina. Padu broja dolazaka turista pridonio je slabiji dolazak i domaćih i stranih turista, pri čemu je pad dolazaka domaćih turista bio manji nego pad dolazaka stranih turista (-13,9% domaćih te -24,3% stranih). Istovremeno s padom dolazaka turista, padao je i broj turističkih noćenja. Naime, u siječnju je ostvareno ukupno 303,3 tisuće noćenja, odnosno 16,4% manje u odnosu na isti mjesec 2009. Kao i kod dolazaka, i kod noćenja je padu doprinijelo smanjenje broja noćenja i domaćih i stranih turista. Tako su domaći turisti ostvarili 175,4 tisuće, odnosno 9,9% manje noćenja nego u siječnju 2009., dok je broj noćenja stranih turista iznosio 127,9 tisuća ili 24% manje nego u promatranom mjesecu prethodne godine. U odnosu na prosinac 2009. godine broj turističkih dolazaka smanjio se 27,7%, pri čemu je broj dolazaka domaćih turista pao 13,1%, a stranih 41,4%. Među ostvarenim noćenjima, koja su u odnosu na prosinac manja 7,8%, strani turisti su ostvarili 28,4% manje noćenja, dok su domaći turisti ostvarili rast od 16,9%. U skladu s tim, a kako je i uobičajeno za siječanj, u strukturi turističkih noćenja prevladavali su domaći gosti (57,8%). Takva kretanja sezonskog su karaktera, a s početkom proljeća, posebice od travnja, očekujemo ponovno rast udjela stranih gostiju koji se u središnjoj turističkoj sezoni penje i preko 90%. U siječnju se prosječan broj noćenja po dolasku povećao u odnosu na prethodne mjeseci pa kod stranih turista iznosi 2,9, a kod domaćih 2,8 noćenja po dolasku. Dok je dobar rezultat u 2009. (što se tiče noćenja i dolazaka) dobrim dijelom posljedica konkurentnih cijena i zemljopisnog položaja Hrvatske, za privlačenje gostiju u 2010. godini morat će se mnogo više učiniti s obzirom na to da će konkurencija zasigurno nastupiti agresivnije. U ovoj godini očekujemo rast turističkih noćenja od oko 2,5% te rast prihoda na godišnjoj razini od oko 6,8%.



#### Raiffeisen istraživanja:

Zrinka Živković Matijević

tel. 01/61 74 338

zrinka.zivkovic-matijevic@rba.hr

Marijana Cigić

tel. 01/61 74 359

marijana.cigic@rba.hr

Ivana Jurić

tel. 01/61 74 349

ivana.juric@rba.hr

"Dnevne financijske vijesti" su informativnog karaktera. Informacije koje se u njima nalaze važeće su samo u trenutku njihova sastavljanja. Raiffeisenbank Austria d.d. Zagreb ne prihvaća bilo kakvu odgovornost za bilo koju štetu proizašlu korištenjem informacija iz Dnevnikih financijskih vijesti.