

RBA

Dnevne financijske vijesti

Raiffeisen Riznica i IB - FI desk *Broj

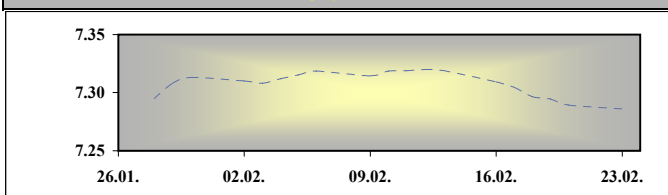
2134

23. veljača 2010.

Otvoreni investicijski fondovi
Vrijednost udjela na dan
19.02.2010

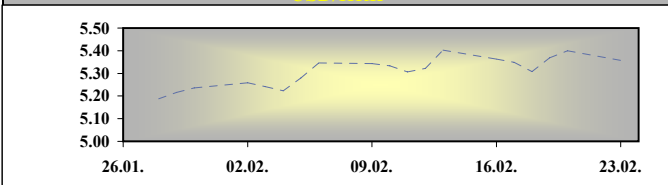
Raiffeisen BONDS	164.03
Raiffeisen BALANCED	152.63
Raiffeisen CASH novčani fond	140.67
Raiffeisen WORLD	96.54
Raiffeisen CENTRAL EUROPE	67.93
Raiffeisen EMERGING MARKETS	56.60
Raiffeisen HRVATSKE DIONICE	74.22

EUR/HRK



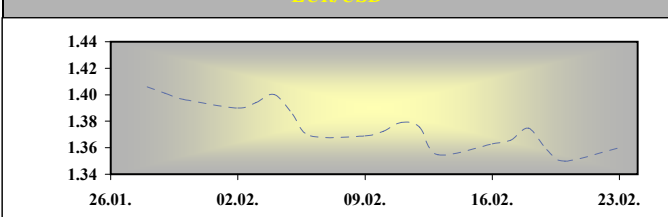
* srednji HNB-a.

USD/HRK



* srednji HNB-a.

EUR/USD



Medevolutarni odnosi u K/10 am

	BID	ASK
EUR/USD	1.3667	1.3669
EUR/GBP	0.8780	0.8782
EUR/CHF	1.4664	1.4666
EUR/JPY	124.30	124.32
EUR/SEK	9.7773	9.7823
EUR/DEM	1.95583	1.95583

Fixing RBA utvrdjen u K/10 am

	BID	ASK
EUR/HRK	7.3000	7.3200
USD/HRK	5.3406	5.3560
GBP/HRK	8.3125	8.3371
CHF/HRK	4.9775	4.9918
JPY/HRK	5.8719	5.8890
SEK/HRK	0.7462	0.7487

SREDNJI TEČAJ HNB

VALUTA	DANAŠNJI TEČAJ 23.vlj.10	PROMJENA SREDNJEG TEČAJA HNB-a U ODNOSU NA:								
		22.vlj.10			31.pro.08			30.lip.08		
		TEČAJ		%	TEČAJ		%	TEČAJ		%
EUR	7.2862	7.2893	↓	-0.04	7.3244	↓	-0.52	7.2463	↑	0.55
USD	5.3571	5.3999	↓	-0.80	5.1555	↑	3.76	4.5950	↑	14.23
CHF	4.9766	4.9743	↑	0.05	4.9111	↑	1.32	4.5092	↑	9.39
GBP	8.2835	8.3078	↓	-0.29	7.4846	↑	9.64	9.1274	↓	-10.19
JPY	5.8651	5.8818	↓	-0.28	5.7231	↑	2.42	4.3225	↑	26.30
SEK	0.7411	0.7399	↑	0.16	0.6701	↑	9.58	0.7702	↓	-3.93

Podrobnije informacije možete dobiti na slijedećim adresama:

FX desk:	Marko Germin	tel. 01/46 95 058
FX desk:	Tomislav Kretonić	tel. 01/46 95 608
Customer desk:	Eva Marinković Horvat	tel. 01/46 95 054
Customer desk:	Ivana Franov	tel. 01/46 95 056
Customer desk:	Tomislav Ružić	tel. 01/46 95 041
Customer desk:	Jelena Mužinić	tel. 01/46 95 065
Customer desk:	Marina Pogačić	tel. 01/46 95 097
Customer desk:	Zoran Bosanac	tel. 01/46 95 054

marko.germin@rba.hr
tomislav.kretonic@rba.hr
eva.marinkovic-horvat@rba.hr
ivana.franov@rba.hr
tomislav.ruzic@rba.hr
jelena.muzinic@rba.hr
marina.pogacic@rba.hr
zoran.bosanac@rba.hr

Jučerašnji dan nije donio važnije objave u SAD-u i eurozoni.

Cijena sirove nafte na burzi u New Yorku ostala je i početkom ovog tjedna na približno istim razinama kao i u drugoj polovici prethodnog tjedna, dakle na oko 80 dolara po barelu. U proteklih tjedan dana cijena sirove nafte zabilježila tjedni porast od 7,7%, što je posljedica nešto hladnijeg vremena na istočnoj obali SAD-a i špekulacija hedge fondova na rast cijena. U narednom razdoblju, zbog završetka zime i očekivanja o rastu dolara može se očekivati pad cijene nafte.

Prema podacima s Bloomberg tržišta u SAD-u je zatvoreno sa slijedećim vrijednostima: EUR/USD 1.3606, USD/JPY 91.1700, GBP/USD 1.5487, USD/CHF 1.0756.

država	podatak	predviđanje	prethodno	vrijeme
FRA	CPI, YoY, Jan	1,1%	0,9%	08:45
ITA	Consumer Confidence, Feb	111,7	111,7	09:30
GER	IFO – Business Climate, Feb	96,1	95,8	10:00
ITA	CPI, YoY, Jan	1,3%	1,3%	10:00
USD	Consumer Confidence, Feb	55,0	55,9	16:00
USD	Richmond Fed Manufact. Index, Feb	1	-2	16:00
USD	ABC Consumer Confidence		-49	23:00

FX vijesti

EUR/HRK.*Jučer također nije bilo većih oscilacija na domaćem deviznom tržištu. Tečaj je testirao granicu 7,28 kuna za euro, te je dan završio na razinama nešto iznad 7,28 kuna za euro.

RBA

Dnevne financijske vijesti

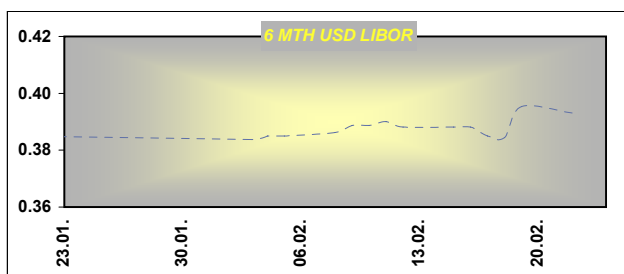
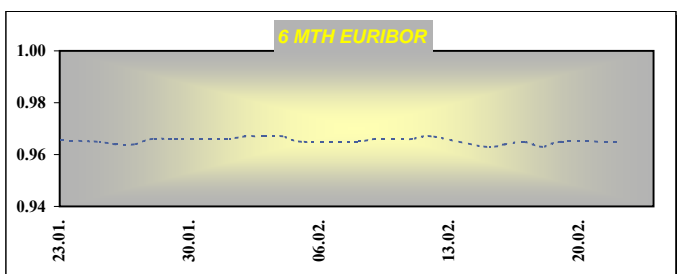
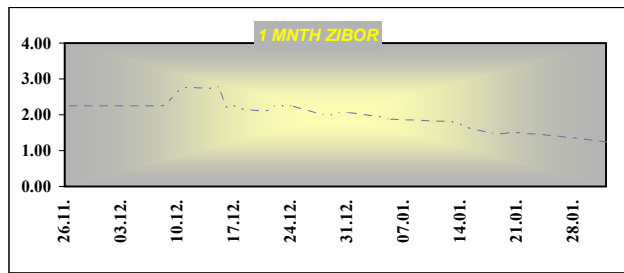
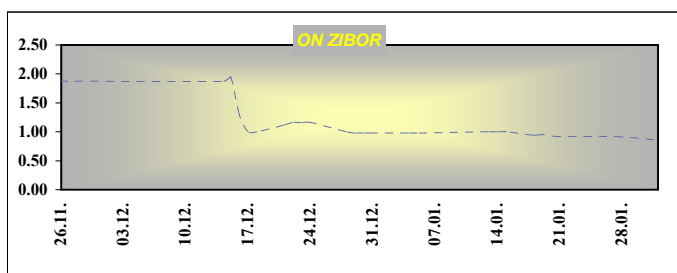
Money market vijesti :

U novi radni tjedan ulazimo sa stabilnim kamatnim stopama i visokom likvidnosti sustava koja će nastaviti pružati sigurno utočište sudionicima na domaćem tržištu novca. Kako likvidnost ne bi trebala dolaziti u pitanje u narednom periodu, kakvu takvu korektivnu promjenu kamata može donijeti tek novo razdoblje održavanja koje započinje 10. ožujka.

Obrnute repo aukcije HNB-a		
datum	Iznos prihv. ponuda (tis HRK)	Kam. stopa
26. kolovoz	2,654,000.00	6.00%
09. rujan	1,990,560.00	6.00%
16. rujan	2,155,000.00	6.00%
23. rujan	1,522,830.00	6.00%
14. listopad	470,570.00	6.00%

Otvorene kamatne stope na aukcijama TZ MF			
Datum aukcije	91 dan	182 dana	364 dana
11-stu-09	6.25	6.20	6.20
1-pro-09	4.25	5.00	5.60
8-pro-09	5.50	6.00	6.20
15-pro-09	5.50	6.00	6.20
29-pro-09	4.70	5.20	5.99
2-vlj-10	2.48	3.45	4.00
9-vlj-10	-	-	3.49
16-vlj-10	-	-	3.50

Ročnost	ZIBOR	EURIBOR	LIBOR - USD
O/N	0.76		0.1763
1WK	0.79	0.344	0.2075
2WK	0.96	0.363	0.2181
1MTH	1.02	0.420	0.2288
3MTH	1.61	0.661	0.2522
6MTH	2.26	0.965	0.3931
12MTH	3.40	1.228	0.8731



Podrobnije informacije možete dobiti na sljedećim adresama:

Money market desk: Krešimir Matić tel. 01/46 95 096
Money market desk: Ivana Malenica tel. 01/46 95 059
Money market desk: Helena Škrapec tel. 01/46 95 084

kresimir.matic@rba.hr
ivana.malenica@rba.hr
helena.skrapec@rba.hr

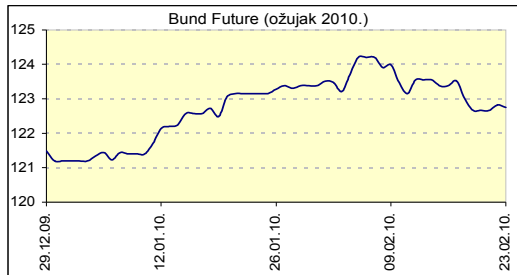
"Dnevne Financijske Vijesti" su informativnog karaktera. Informacije koje se u njima nalaze važeće su samo u trenutku njihova sastavljanja. Raiffeisenbank Austria d.d. Zagreb ne prihvaća bilo kakvu odgovornost za bilo koju štetu proizašlu korištenjem informacija iz Dневnih Financijskih Vijesti.

RBA

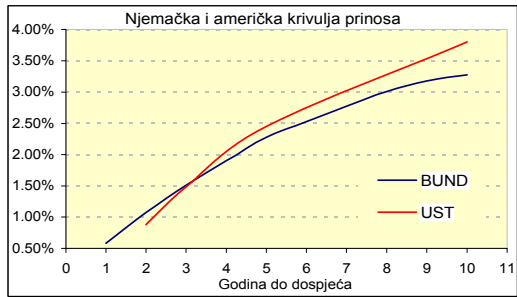
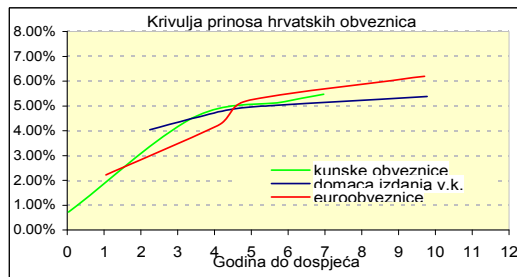
Dnevne financijske vijesti

Raiffeisen Riznica i IB - FI desk *Broj

2134



Izvor: Bloomberg



Izvor: Bloomberg

Inozemno tržište

U uvjetima izostanka važnijih ekonomskih objava američke državne obveznice kraćih dospelja i jučer su podršku pronašle pod utjecajem špekulacija (i nesigurnosti) oko sporog gospodarskog oporavka. Prinosi na dulja dospelja nisu zabilježili značajnije promjene, a Ministarstvo financija prodalo je 8 milijardi dolara tridesetogodišnjih TIPS obveznica s bid-to-cover omjerom od 2,45. Razlike u zahtijevanim prinosima državnih obveznica na europskom tržištu nisu zabilježile neke značajnije promjene. Njemačke državne obveznice dan su zaključile s blagim porastom cijena odnosno padom prinosa, pri čemu su promjene bile izraženije na duljem kraju krivulje. Na navene promjene utjecala je korekcija europskih dioničkih tržišta.

Fokus tržišta danas je usmjeren prema ponudi i na europskom i na američkom tržištu. U SAD-u je predviđena aukcija 44 milijarde dvogodišnjih državnih obveznica, dok se u Europi očekuje ishod aukcije u Nizozemskoj (prvi nakon pada vlade). Od ekonomskih objava izdajamo IFO indeks poslovne klime u Njemačkoj.

Domaće tržište

Na domaćem tržištu obveznica ponovno je izostalo prijavljeno trgovanje državnim obveznicama. Promet od 20 milijuna kuna u cijelosti je ostvaren korporativnim izdanjima.

Njemačka	Kupon	Dospijeće	Bid cijena	Ask cijena	Bid prinos	Ask prinos
BKO	1.000%	16.3.2012	99.84	99.85	1.079%	1.074%
OBL	3.500%	12.4.2013	106.01	106.02	1.514%	1.511%
OBL	2.500%	27.2.2015	101.02	101.03	2.281%	2.278%
DBR	3.750%	4.1.2017	105.98	106.01	2.779%	2.774%
DBR	3.250%	4.1.2020	99.74	99.77	3.279%	3.275%

SAD	Kupon	Dospijeće	Bid cijena	Ask cijena	Bid prinos	Ask prinos
UST	0.875%	31.1.2012	99.97	99.98	0.891%	0.883%
UST	1.375%	15.2.2013	99.67	99.69	1.488%	1.483%
UST	2.250%	31.1.2015	99.05	99.06	2.456%	2.453%
UST	3.625%	15.2.2020	98.53	98.56	3.803%	3.799%

Izvor: Bloomberg

Izdavatelj	Valuta	Kupon	Dospijeće	RBA cijena (Bid)	RBA cijena (Ask)	Prinos do dospelja (Bid)	Prinos do dospelja (Ask)	Spread iznad benchmarka	Spread iznad EUROWAP-a
DOMAĆE OBVEZNICE									
RHMF 12	EUR	6.875%	23.5.2012	105.00	106.00	4.501%	4.044%	327	284
RHMF 14	EUR	5.500%	14.6.2014	101.60	102.60	5.078%	4.820%	329	283
RHMF 15	EUR	4.250%	14.7.2015	94.50	96.50	5.442%	4.999%	320	276
RHMF 19	EUR	5.375%	29.11.2019	95.00	100.00	6.060%	5.374%	272	244
RH 2010	HRK	6.750%	8.3.2010	100.00	100.20	6.541%	0.726%	0	0
RH 2013	HRK	4.500%	11.7.2013	99.00	100.00	4.823%	4.498%	0	0
RH 2015	HRK	5.250%	15.12.2015	99.00	100.50	5.452%	5.148%	0	0
RH 2017	HRK	4.750%	8.2.2017	94.85	95.85	5.656%	5.476%	0	0
RBA 2011	HRK	4.125%	10.2.2011	100.30	101.30	3.801%	2.736%	0	0
PODRAVKA 2011	HRK	5.125%	17.5.2011	98.30	99.30	6.590%	5.720%	0	0
NEXE 2011	HRK	5.500%	14.6.2011	95.50	97.50	9.256%	7.553%	0	0
ATLANTIC 2011	HRK	5.750%	6.12.2011	100.00	101.00	5.744%	5.147%	0	0
INGRA 2011	HRK	6.125%	6.12.2011	77.00	80.00	22.549%	20.061%	0	0
HEP 2013	HRK	5.000%	29.11.2013	98.30	100.00	5.505%	4.998%	0	0
HRVATSKE EUROOBVEZNICE									
CROATIA 2011	EUR	6.750%	14.3.2011	104.00	104.65	2.834%	2.220%	225	167
CROATIA 2014	EUR	5.000%	15.4.2014	102.15	102.75	4.423%	4.265%	250	208
CROATIA 2015	EUR	6.500%	5.1.2015	104.80	105.50	5.361%	5.201%	314	286
CROATIA 2019	USD	6.750%	5.11.2019	103.00	104.00	6.329%	6.193%	274	262
AGROK 2016	EUR	10.000%	7.12.2016	100.00	101.00	9.994%	9.789%	799	729

Podrobnije informacije možete dobiti na slijedecim adresama:

Saša Ilić

tel. 01/46 95 081

sasa.ilic@rba.hr

RBA

Dnevne financijske vijesti

Raiffeisen Riznica i IB - Equity desk

*Broj 2134

23. veljača 2010.

Glavni indeksi na svjetskim burzama

INDEX		% chng
DJ IND.AVERAGE	10,383.38	-0.18%
S&P 500	1,108.01	-0.11%
NASDAQ COMPOSITE	2,242.03	-0.08%
NIKKEI 225	10,352.10	-0.47%
EUROSTOXX 50	2,778.12	-0.55%
XETRA DAX INDEX	5,688.44	-0.59%
FTSE 100	5,352.07	-0.11%

Indeksi srednje i istočne Europe

INDEX	value	% chng
CROBEX10	1,155.31	-0.39%
CROBEX	2,174.74	-0.41%
BUX	21,481.31	0.64%
ATX	2,567.43	-0.22%
RTS	1,423.13	0.87%
STI	4,022.07	0.00%
BELEX	1,364.35	-0.59%

DOMAĆE TRŽIŠTE DIONICA - ZAGREBAČKA BURZA

DIONICA	CIJENA	22.vlj.10		PROMJENA CIJENE U ODNOSU NA				TRŽIŠNA KAPITALIZACIJA (u mln Kn)	
		PROMET	CIJENA	19.vlj.10	%	02.sij.09	%		
HRVATSKI TELEKOM	307.60	7,477,479.86	308.50	-0.29%	↓	199.22	54.40%	↑	25,188.91
INSTITUT IGH	3,078.05	4,497,973.97	3,194.00	-3.63%	↓	3,650.00	-15.67%	↓	488.12
TEHNIKA	1,840.00	1,488,356.87	1,850.00	-0.54%	↓	1,925.00	-4.42%	↓	348.61
DALEKOVOD	349.00	1,000,089.27	348.00	0.29%	↑	382.00	-8.64%	↓	800.54
ATLANSKA PLOVIDBA	999.00	926,674.89	1,009.04	-1.00%	↓	688.99	44.99%	↑	1,394.12
INA	1,849.99	893,257.40	1,841.00	0.49%	↑	1,149.97	60.87%	↑	18,499.90
KONČAR-ELEKTROINDUSTRIJA	485.00	747,161.57	484.00	0.21%	↑	398.99	21.56%	↑	1,247.48
INGRA	40.00	651,135.10	40.08	-0.20%	↓	76.00	-47.37%	↓	300.00
ĐAKOVŠTINA	20.95	600,733.69	18.00	16.39%	↑	44.00	-52.39%	↓	22.07
ERICSSON N.T.	1,433.49	440,294.78	1,430.00	0.24%	↑	1,200.00	19.46%	↑	1,908.91

HRVATSKE DIONICE NA LONDONSKOJ BURZI

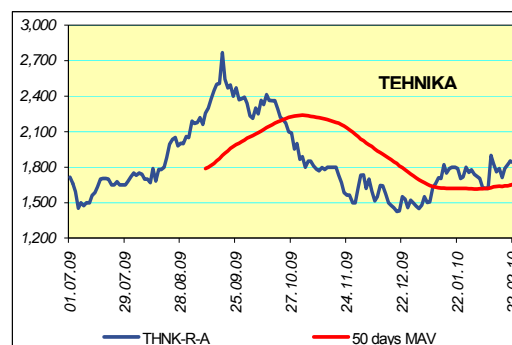
	CIJENA	%
INA GDR	276.00	0.00%
HT GDR	58.20	0.00%

Đakovština porasla 16,39% prvog dana redovnog trgovanja

Početak tjedna na Zagrebačkoj burzi počeo je padom CROBEX-a od 0,41% na razinu od 2.174,74 bodova. Ukupni promet dionicama dosegao je 22,7 milijuna kuna, a glavninu prometa odnijelo je troje najlikvidnijih: HT, IGH i Tehnika.

Dionicom najvećeg domaćeg telekom je protrgovano 7,5 milijuna kuna uz pad zadnje cijene od 0,29%. IGH je uz sjajnih 4,5 milijuna kuna prometa srušen 3,6 posto, na 3.078,05 kuna, dok je Tehnika, kao treća najlikvidnija s 1,5 milijuna kuna prometa, oslabila 0,5 posto, na 1.840 kuna. Promet iznad milijun kuna zabilježio je još i Dalekovod koja je dan završio na 0,29% viših 349,00 kuna.

Padu CROBEX-a pridonijele su i dionice domaćih brodarskih kompanija. Atlantska plovidba se spustila 1% na 999,00 kuna uz 926 tisuća kuna, dok je Uljanik plovidba potonula 1,4% na 630 kuna. Dobitnik dana svakako je Đakovština čije je uvrštenje u redovni sustav trgovine katapultirao vrijednost dionica 16,4%, na 20,95 kuna, i to uz 600 tisuća kuna prometa.



Podrobnije informacije možete dobiti na sljedećim adresama:

Equity & Fixed Income Sales:	Martina Bosanac	tel. 01 4695 066	martina.bosanac@rba.hr
	Vedran Mimica	tel. 01 4695 064	vedran.mimica@rba.hr
	Bojan Oreščanin	tel. 01 4695 082	bojan.orescanin@rba.hr

Opće napomene: "Dnevne financijske vijesti" imaju isključivo informativan karakter i nije nagovor na kupnju ili prodaju vrijednosnica koje se ovdje spominju. Informacije su pribavljene iz izvora za koje RBA vjeruje da su pouzdani i točni. Ipak, mišljenja i procjene nisu nezavisno potvrđene i nema jamstva za njihovu točnost, potpunost i pouzdanost. RBA, kao niti njeni djelatnici, ne prihvaćaju bilo kakvu odgovornost za bilo koju štetu proiziašću korištenjem informacija i procjena iz "Dnevne financijske vijesti".

RBA

Dnevne financijske vijesti

Pregled odabranih makroekonomskih pokazatelja

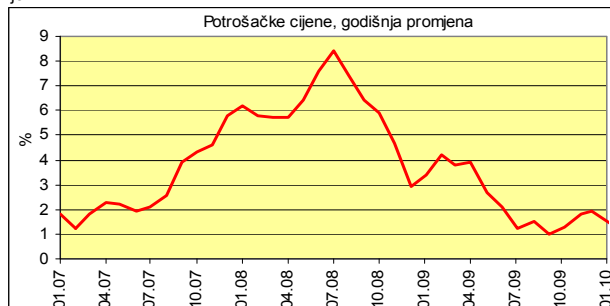
	2007	2008	2009	2009	2009	2009
			Q2	Q3	XI	XII
Bruto domaći proizvod, % godišnja promjena (realno)	5.5	2.4	-6.3	-5.7	-	-
Industrijska proizvodnja, % godišnja promjena (impj)	5.6	1.6	-9.4	-9.0	-8.6	-5.8
Indeks potrošačkih cijena, % godišnja promjena (impj)	2.9	6.1	2.9	1.2	1.8	1.9
Cijene proizvođača, % godišnja promjena (impj)	3.4	8.5	-0.6	-2.3	0.2	1.6
Trgovina na malo, % godišnja promjena (realno, impj)	5.4	-0.5	-11.9	-13.6	-15.8	-12.1
Noćenja turista, % godišnja promjena (impj)	5.6	2.0	-4.5	0.2	-5.1	-17.8
Saldo konsolidirane opće države, % BDP-a	-1.8	-2.7	-	-	-	-
Prosječna mjesečna neto plaća, u kunama	4,840	5,177	5,330	5,270	5,385	-
Stopa nezaposlenosti, % (kr)	14.7	13.7	14.0	14.7	16.1	16.7%
Broj registriranih nezaposlenih (kr)	254,484	240,455	247,147	259,193	282,936	291,545
Prosječan tečaj EUR/HRK *	7.34	7.22	7.38	7.32	7.34	7.34
Prosječan tečaj USD/HRK *	5.36	4.93	5.54	5.12	5.31	5.28
Izvoz roba, milijuni EUR	9,002	9,576	1,864	1,820	650	627
Uvoz roba, milijuni EUR	18,827	20,818	3,951	3,736	1,289	1,194
Saldo tekućeg računa platne bilance, milijuni EUR	-3,236.7	-4,385.1	-871.4	1,774.1	-	-
Saldo tekućeg računa platne bilance, udio u BDP-u (%)**	-7.6	-9.4	-5.9	-6.2	-	-
Vanjski dug, milijuni EUR, kr	33,253.3	39,346.1	40,806.1	42,760.3	-	-
Vanjski dug, udio u BDP-u (%)**	77.6	83.0	87.8	93.9	-	-
Međunarodne pričuve HNB, milijuni EUR, kr	9,307.4	9,120.9	9,090.1	9,318	10,146	10,376
Novčana masa (M1), milijuni HRK, kr	57,878.3	55,222.3	47,698.9	45,559	45,748.0	47,181.7
Ukupni krediti, milijuni HRK, kr	215,641.3	246,589.1	252,866.1	252,156	252,968.3	252,314.3
Depoziti kod poslovnih banaka, milijuni HRK, kr	114,752.8	167,265.1	168,894.6	176,516	176,236.6	283,647.4

impj - isti mjesec prošle godine, kr - na kraju razdoblja, * kumulativno - od početka godine, ** procjena
Izvor: Državni zavod za statistiku, Hrvatska narodna banka, Ministarstvo financija, Zavod za zapošljavanje

Analiza:

Stopa inflacije u siječnju 1,1%

Prema posljednjim podacima Državnog zavoda za statistiku, u siječnju je ponovno usporen trend rasta potrošačkih cijena na godišnjoj razini. Tako je stopa inflacije mjerena indeksom potrošačkih cijena u siječnju iznosila 1,1% u usporedbi s istim mjesecom 2009. Njihov manji rast nego u prosincu posljedica je baznog učinka. Promatran po glavnim skupinama prema namjeni potrošnje, kategorija alkoholna pića i duhan zabilježila je najviši godišnji rast cijena (8,5%) i to prije svega zahvaljujući rastu cijene duhana od 11,9%, a slijedi kategorija stanovanje, voda, energija, plin i druga goriva (5,2%). U potonjoj kategoriji treba istaknuti rast cijena plina od 18,7% i tekućih goriva od 19,2% u odnosu na siječanj 2009. Snažan rast cijena tekućih goriva posljedica je izuzetno niskih cijena sirove nafte u siječnju 2009. zbog čega je cijena tekućih goriva u Hrvatskoj u siječnju prošle godine bila između 1 i 2 kune manja nego u siječnju ove godine. Na godišnjoj razini jedino su kategorije odjeća i obuća te prehrana i bezalkoholna pića zabilježile pad, i to 4,8%, odnosno 2,6%. Niže cijene u kategoriji prehrane i bezalkoholnih pića (koja u strukturi potrošačke košarice čini 31,3%) i dalje su posljedica nastojanja trgovaca da potaknu potrošnju kroz brojne akcije smanjenja cijena prehrambenih proizvoda i preuzimanja troška povećanog fiskalnog nameta. Cijene dobara i usluga za osobnu potrošnju u usporedbi s prosincem prosječno su porasle 0,5%. Očekivano, najviši doprinos je došao od rasta cijena u kategoriji stanovanje, voda, energija, plin i druga goriva (2,8%). Jedina kategorija koja je na mjesečnoj razini ostvarila pad cijena je odjeća i obuća, i to za 7,1%, što je posljedica uobičajenih sezonskih sniženja. Zbog smanjenja osobne potrošnje uzrokovanog smanjenjem raspoloživog dohotka stanovništva, povećanje stope PDV-a i uvođenje trošarina još nije uzrokovalo snažniji rast inflatornih pritisaka. Naime, porezna opterećenja nisu su prevalila na krajnjeg potrošača budući da ionako smanjena potražnja stvara pritiske u smjeru pada cijena. U narednom razdoblju očekuje se da će najavljeni rast cijena električne energije utjecati na intenziviranje inflatornih pritisaka. Naime, izravan utjecaj povećanja cijena eklektične energije osjetit će se u razmjerno snažnom porastu troškova za stanovanje i komunalnih usluga koje u košarici potrošačkih cijena sudjeluju s oko 15%. Nadalje, moguće je očekivati poskupljenje drugih dobara i usluga za osobnu potrošnju kao reakcija na povećane ulazne troškove kod proizvođača. Općenito su najosjetljiviji sektori na povećanje cijena energije su prijevoz, skladištenje i veze, hoteli i restorani, rudarstvo i vađenje te prerađivačka industrija. Međutim, treba napomenuti da je najavljeno poskupljenje očekivano obzirom da je sirovina za proizvodnju električne energije u Hrvatskoj u velikoj mjeri plin čije je poskupljenje utjecalo i na posljednju odluku o povećanju cijene energije. Osim toga, administrativno određene cijene (poput eklektične energije) u RH moraju se u procesu približavanja EU prilagoditi tržišnim uvjetima što znači neminovno rast cijena budući da je cijena energije u Hrvatskoj znatno niža u usporedbi s prosjekom EU.



Raiffeisen istraživanja:

Zrinka Živković Matijević

Marijana Cigić

Ivana Jurić

tel. 01/61 74 338

tel. 01/61 74 359

tel. 01/61 74 349

zrinka.zivkovic-matijevic@rba.hr

marijana.cigic@rba.hr

ivana.juric@rba.hr

"Dnevne financijske vijesti" su informativnog karaktera. Informacije koje se u njima nalaze važeće su samo u trenutku njihova sastavljanja. Raiffeisenbank Austria d.d. Zagreb ne prihvaća bilo kakvu odgovornost za bilo koju štetu proizašlu korištenjem informacija iz Dnevnih financijskih vijesti.