

RBA

Dnevne financijske vijesti

Raiffeisen Riznica i IB - FI desk *Broj

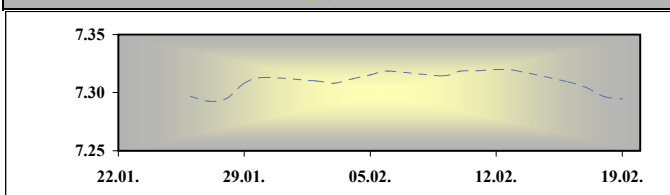
2132

19. veljača 2010.

Otvoreni investicijski fondovi
Vrijednost udjela na dan
17.02.2010

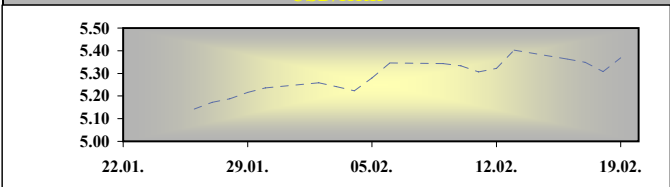
Raiffeisen BONDS	163.95
Raiffeisen BALANCED	153.29
Raiffeisen CASH novčani fond	140.65
Raiffeisen WORLD	96.03
Raiffeisen CENTRAL EUROPE	68.01
Raiffeisen EMERGING MARKETS	56.46
Raiffeisen HRVATSKE DIONICE	73.56

EUR/HRK



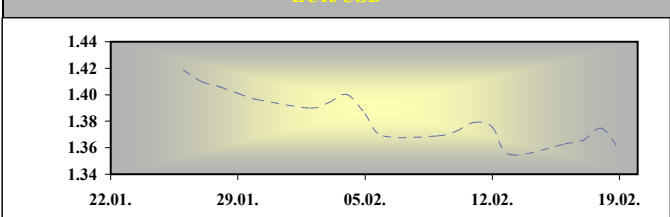
*srednji HNB-a.

USD/HRK



*srednji HNB-a.

EUR/USD



Meduvalutarni odnosi u 8.30 am

	BID	ASK
EUR/USD	1.3478	1.3480
EUR/GBP	0.8743	0.8745
EUR/CHF	1.4672	1.4674
EUR/JPY	123.82	123.84
EUR/SEK	9.8315	9.8365
EUR/DEM	1.95583	1.95583

Fixing RBA utvrden u 8.30 am

	BID	ASK
EUR/HRK	7.3000	7.3200
USD/HRK	5.4154	5.4311
GBP/HRK	8.3476	8.3724
CHF/HRK	4.9748	4.9891
JPY/HRK	5.8947	5.9118
SEK/HRK	0.7421	0.7445

Vijesti iz svijeta:

Monetarni agregat M4 u Velikoj Britaniji porastao je na godišnjoj razini 5,1% (više od očekivanja) te na mjesečnoj 0,6%. Indeks povjerenja potrošača u eurozoni za veljaču pao je na -17, dok se očekivao ostanak na razini iz siječnja (-16). Broj zahtjeva novonezaposlenih u SAD-u povećao se u drugom tjednu veljače za 33 tisuće, dok se očekivao pad za 2 tisuće. Isto tako, suprotno očekivanjima porastao je i broj zahtjeva nezaposlenih u prvom tjednu veljače, i to za 25 tisuća. Proizvođačke cijene u SAD-u porasle su u siječnju na godišnjoj razini 4,6% (više od očekivanja), a na mjesečnoj su razini porasle 1,4% (također više od očekivanja). Američki pokazatelj Leading Indicators porastao je u siječnju 0,3% (više nego se očekivalo), dok je Philadelphia Fed. indeks u veljači porastao na 17,6.

Prema podacima s Bloomberg tržište u SAD-u je zatvoreno sa sljedećim vrijednostima: EUR/USD 1.3614, USD/JPY 91.3000, GBP/USD 1.5618, USD/CHF 1.0774.

država	podatak	predviđanje	prethodno	vrijeme
GER	Producer Prices, YoY, Jan	-4,0%	-5,2%	08:00
FRA	Business Confidence Indicator, Feb	93	92	08:45
FRA	PMI Manufacturing, Feb	55,3	55,4	09:00
FRA	PMI Services, Feb	56,4	56,3	09:00
GER	PMI Manufacturing, Feb	53,8	53,7	09:30
GER	PMI Services, Feb	52,4	52,2	09:30
EMU	PMI Manufacturing, Feb	52,7	52,4	10:00
EMU	PMI Services, Feb	52,5	52,5	10:00
EMU	Current Account, Dec		0,1B	10:00
ITA	Industrial Orders, YoY, Dec	-2,7%	0,0%	10:00
USD	CPI, YoY, Jan	2,8%	2,7%	14:30

FX vijesti

EUR/HRK.*Ponuda eura i dalje prevladava nad potražnjom na domaćem deviznom tržištu, te je tečaj blago kliznuo ispod 7,29 kuna za euro. Trgovinski dan je završen na razinama oko 7,287 kuna za euro.

SREDNJI TEČAJ HNB

VALUTA	DANAŠNJI TEČAJ 19.vlj.10	PROMJENA SREDNJEG TEČAJA HNB-a U ODNOSU NA:								
		18.vlj.10			31.pro.08			30.lip.08		
		TEČAJ		%	TEČAJ		%	TEČAJ		%
EUR	7.2945	7.2965	↓	-0.03	7.3244	↓	-0.41	7.2463	↑	0.66
USD	5.3687	5.3073	↑	1.14	5.1555	↑	3.97	4.5950	↑	14.41
CHF	4.9765	4.9694	↑	0.14	4.9111	↑	1.31	4.5092	↑	9.39
GBP	8.3826	8.3714	↑	0.13	7.4846	↑	10.71	9.1274	↓	-8.89
JPY	5.9156	5.8597	↑	0.94	5.7231	↑	3.25	4.3225	↑	26.93
SEK	0.7456	0.7425	↑	0.42	0.6701	↑	10.12	0.7702	↓	-3.30

Podrobnije informacije možete dobiti na sljedećim adresama:

FX desk:	Marko Germin	tel. 01/46 95 058
FX desk:	Tomislav Kretonić	tel. 01/46 95 608
Customer desk:	Eva Marinković Horvat	tel. 01/46 95 054
Customer desk:	Ivana Franov	tel. 01/46 95 056
Customer desk:	Tomislav Ružić	tel. 01/46 95 041
Customer desk:	Jelena Mužinić	tel. 01/46 95 065
Customer desk:	Marina Pogačić	tel. 01/46 95 097
Customer desk:	Zoran Bosanac	tel. 01/46 95 054

marko.germin@rba.hr
tomislav.kretonic@rba.hr
eva.marinkovic-horvat@rba.hr
ivana.franov@rba.hr
tomislav.ruzic@rba.hr
jelena.muzinic@rba.hr
marina.pogacic@rba.hr
zoran.bosanac@rba.hr

RBA

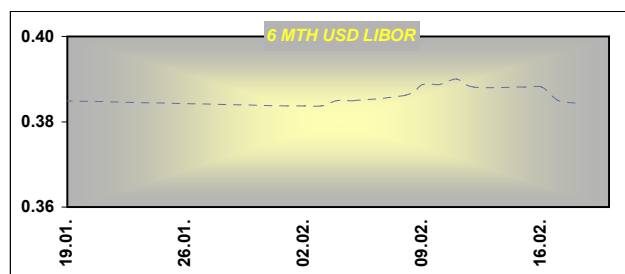
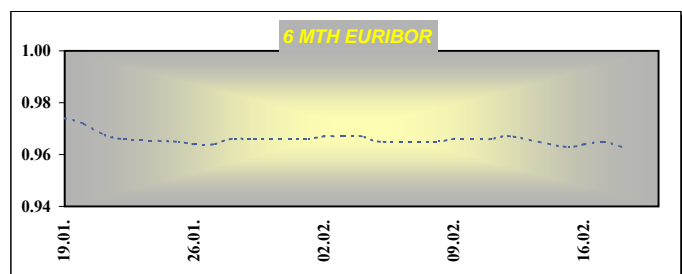
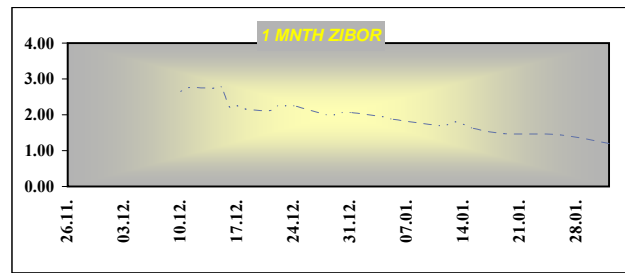
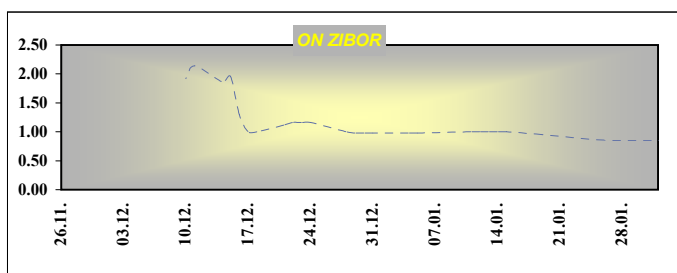
Dnevne financijske vijesti

Money market vijesti :

Kako cijeli ovaj tjedan nismo vidjeli značajnije volumene trgovanja tako se ni od četvrtka nije očekivalo ništa više. U fokusu je bila najava prve aukcije kredita za poticaje gospodarstvu HAVOR-a, koja će se održati u petak i koja bi trebala pokazati koliko je zapravo ambiciozan spomenuti projekt.

Otvorene kamatne stope na aukcijama TZ MF

Datum aukcije	91 dan	182 dana	364 dana
11-stu-09	6.25	6.20	6.20
1-pro-09	4.25	5.00	5.60
8-pro-09	5.50	6.00	6.20
15-pro-09	5.50	6.00	6.20
29-pro-09	4.70	5.20	5.99
2-vlj-10	2.48	3.45	4.00
9-vlj-10	-	-	3.49
16-vlj-10	-	-	3.50



Obrnute repo aukcije HNB-a		
datum	Iznos prihv. ponuda (tis HRK)	Kam. stopa
26. kolovoz	2,654,000.00	6.00%
09. rujan	1,990,560.00	6.00%
16. rujan	2,155,000.00	6.00%
23. rujan	1,522,830.00	6.00%
14. listopad	470,570.00	6.00%

Ročnost	ZIBOR	EURIBOR	LIBOR - USD
O/N	0.74		0.1725
1WK	0.79	0.344	0.2088
2WK	1.00	0.362	0.2194
1MTH	1.05	0.419	0.2288
3MTH	1.69	0.660	0.2513
6MTH	2.40	0.963	0.3844
12MTH	3.75	1.224	0.8538

Podrobnije informacije možete dobiti na sljedećim adresama:

Money market desk: Krešimir Matić tel. 01/46 95 096
Money market desk: Ivana Malenica tel. 01/46 95 059
Money market desk: Helena Škrapec tel. 01/46 95 084

kresimir.matic@rba.hr
ivana.malenica@rba.hr
helena.skrapec@rba.hr

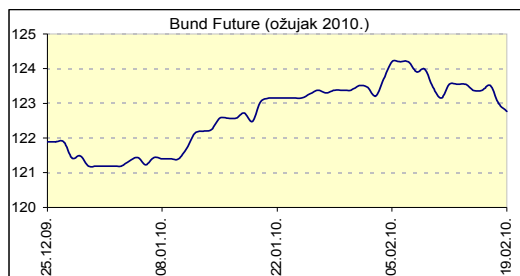
"Dnevne Financijske Vijesti" su informativnog karaktera. Informacije koje se u njima nalaze važeće su samo u trenutku njihova sastavljanja. Raiffeisenbank Austria d.d. Zagreb ne prihvaća bilo kakvu odgovornost za bilo koju štetu proizašlu korištenjem informacija iz Dневnih Financijskih Vijesti.

RBA

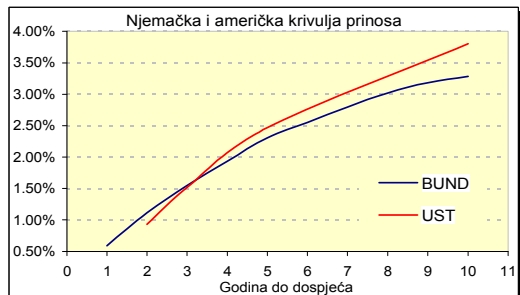
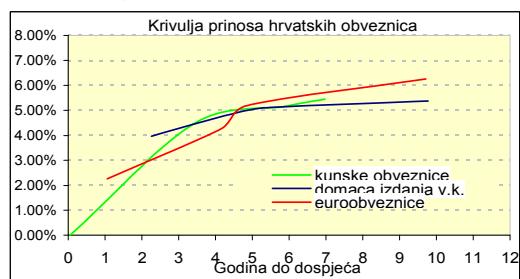
Dnevne financijske vijesti

Raiffeisen Riznica i IB - FI desk *Broj

2132



Izvor: Bloomberg



Izvor: Bloomberg

Inozemno tržište

Američke državne obveznice našle su se pod razmjerno snažnim pritiskom nakon što je FED odlučio podići diskontnu stopu (s 0,5 na 0,75%) po prvi put u posljednje tri godine nastojeći motivirati financijski sustav da se manje oslanja na kratkoročno financiranje kod središnje banke. Dvogodišnji prinosi dosegli su najvišu razinu u posljednja tri tjedna. Ranije je krivulja prinosa u segmentu 2-10 godina poprimila strmiji nagib nakon što su ekonomske objave ukazale na rast vodećih pokazatelja u SAD-u te Philadelphia indeksa prerađivačkog sektora stvarajući pritiske na dulji kraj krivulje. Ipak, objave s tržišta rada upozoravaju na slabost ovog segmenta gospodarstva podržavajući tako potražnju za obveznicama. Najavljena su i nova izdanja za sljedeći tjedan ukupne vrijednosti 126 milijardi dolara što bi u tjednu pred nama moglo stvarati pritisak na rast prinosa. Europske državne obveznice pale su uslijed uspješnih 11 milijardi eura vrijednih izdanja državnih obveznica Španjolske i Francuske, neočekivanog deficita V. Britanije te odugovlačenja davanja konkretnih rješenja grčke fiskalne politike.

Danas je dan bogat objavama na europskom tržištu (PMI indeks, PPI) dok na američkom tržištu izlazi podatak o potrošačkim cijenama, na koji tržište u trenutnim uvjetima ipak ne bi trebalo reagirati obzirom da je fokus tržišta usmjeren prema drugim čimbenicima.

Domaće tržište

Na domaćem tržištu obveznica uobičajeno je prijavljen skroman promet (4,76 milijuna kuna) ostvaren dominantno kunskom državnom obveznicom RHMF 17

Njemačka	Kupon	Dospijeće	Bid cijena	Ask cijena	Bid prinos	Ask prinos
BKO	1.000%	16.3.2012	99.76	99.77	1.119%	1.114%
OBL	3.500%	12.4.2013	105.90	105.91	1.553%	1.549%
OBL	2.500%	27.2.2015	100.88	100.89	2.311%	2.308%
DBR	3.750%	4.1.2017	105.85	105.88	2.800%	2.795%
DBR	3.250%	4.1.2020	99.68	99.71	3.286%	3.283%
SAD	Kupon	Dospijeće	Bid cijena	Ask cijena	Bid prinos	Ask prinos
UST	0.875%	31.1.2012	99.88	99.89	0.940%	0.932%
UST	1.375%	15.2.2013	99.58	99.59	1.520%	1.515%
UST	2.250%	31.1.2015	98.97	98.98	2.473%	2.470%
UST	3.625%	15.2.2020	98.53	98.56	3.803%	3.799%

Izvor: Bloomberg

Izdavatelj	Valuta	Kupon	Dospijeće	RBA cijena (Bid)	RBA cijena (Ask)	Prinos do dospjeća (Bid)	Prinos do dospjeća (Ask)	Spread iznad benchmarka	Spread iznad EUROWAP-a
DOMAĆE OBVEZNICE									
RHMF 12	EUR	6.875%	23.5.2012	105.20	106.20	4.420%	3.967%	327	284
RHMF 14	EUR	5.500%	14.6.2014	101.65	102.65	5.067%	4.809%	329	283
RHMF 15	EUR	4.250%	14.7.2015	94.35	96.00	5.474%	5.107%	320	276
RHMF 19	EUR	5.375%	29.11.2019	96.00	100.00	5.919%	5.374%	272	244
RH 2010	HRK	6.750%	8.3.2010	100.00	100.30	6.546%	0.000%	0	0
RH 2013	HRK	4.500%	11.7.2013	99.15	100.15	4.774%	4.450%	0	0
RH 2015	HRK	5.250%	15.12.2015	99.00	100.50	5.451%	5.148%	0	0
RH 2017	HRK	4.750%	8.2.2017	95.00	96.00	5.628%	5.448%	0	0
RBA 2011	HRK	4.125%	10.2.2011	100.30	101.30	3.805%	2.752%	0	0
PODRAVKA 2011	HRK	5.125%	17.5.2011	98.00	99.00	6.838%	5.972%	0	0
NEXE 2011	HRK	5.500%	14.6.2011	95.50	97.50	9.225%	7.537%	0	0
ATLANTIC 2011	HRK	5.750%	6.12.2011	100.00	101.00	5.744%	5.151%	0	0
INGRA 2011	HRK	6.125%	6.12.2011	77.00	80.00	22.449%	19.977%	0	0
HEP 2013	HRK	5.000%	29.11.2013	98.30	100.00	5.504%	4.998%	0	0
HRVATSKE EUROOBVEZNICE									
CROATIA 2011	EUR	6.750%	14.3.2011	104.00	104.65	2.873%	2.265%	225	167
CROATIA 2014	EUR	5.000%	15.4.2014	102.15	102.75	4.425%	4.267%	250	208
CROATIA 2015	EUR	6.500%	5.1.2015	104.80	105.50	5.364%	5.204%	314	286
CROATIA 2019	USD	6.750%	5.11.2019	102.50	103.50	6.398%	6.261%	274	262
AGROK 2016	EUR	10.000%	7.12.2016	99.00	99.75	10.201%	10.046%	799	729

Podrobnije informacije možete dobiti na slijedecim adresama:

Saša Ilić

tel. 01/46 95 081

sasa.ilic@rba.hr

RBA

Dnevne financijske vijesti

Raiffeisen Riznica i IB - Equity desk

*Broj 2132

19. veljača 2010.

Glavni indeksi na svjetskim burzama

INDEX		% chng
DJ IND.AVERAGE	10,392.90	0.81%
S&P 500	1,106.75	0.66%
NASDAQ COMPOSITE	2,241.71	0.69%
NIKKEI 225	10,123.58	-2.05%
EUROSTOXX 50	2,772.17	-0.22%
XETRA DAX INDEX	5,679.10	-0.02%
FTSE 100	5,333.74	0.16%

Indeksi srednje i istočne Europe

INDEX	value	% chng
CROBEX10	1,151.59	0.40%
CROBEX	2,171.37	0.39%
BUX	21,367.04	-0.04%
ATX	2,549.56	-0.49%
RTS	1,399.73	-0.79%
STI	4,054.20	0.54%
BELEX	1,371.19	-0.03%

DOMAĆE TRŽIŠTE DIONICA - ZAGREBAČKA BURZA

DIONICA	CIJENA	PROMJENA CIJENE U ODNOSU NA				TRŽIŠNA KAPITALIZACIJA (u mln Kn)
		18.vlj.10	17.vlj.10	02.sij.09		
		PROMET	CIJENA	%		
HRVATSKI TELEKOM	307.99	11,957,747.52	308.00	0.00%		25,220.85
DALEKOVOD	345.00	1,642,186.71	345.98	-0.28%	↓	791.37
INSTITUT IGH	3,070.00	1,395,235.07	3,000.00	2.33%	↑	486.84
ATLANTIC GRUPA	725.00	754,467.63	715.00	1.40%	↑	1,790.75
ATLANSKA PLOVIDBA	1,005.45	632,422.18	1,010.00	-0.45%	↓	1,403.13
INA	1,832.00	629,494.91	1,839.88	-0.43%	↓	18,320.00
INGRA	40.06	526,378.01	39.99	0.18%	↑	300.45
ĐURO ĐAKOVIĆ HOLDING	39.11	523,028.74	36.50	7.15%	↑	126.60
KONČAR-ELEKTROINDUSTRIJA	475.01	461,471.15	477.00	-0.42%	↓	1,221.78
ADRIS GRUPA (P)	278.99	430,301.16	273.00	2.19%	↑	1,892.70

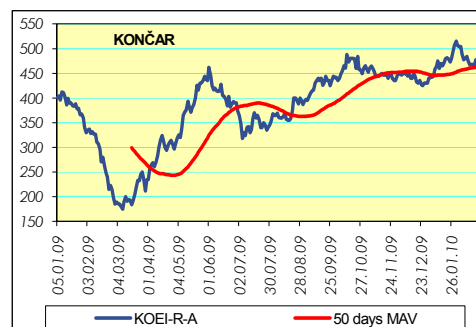
HRVATSKE DIONICE NA LONDONSKOJ BURZI

	CIJENA	%
INA GDR	276.00	0.00%
HT GDR	58.20	0.00%

HT i dalje u fokusu investitora

Uz redovni promet od 22,9 milijuna kuna, CROBEX je dan zaključio na 2.171,37 bodova, uz rast od 0,39%. U odnosu na razinu prethodnog trgovinskog dana CROBEX10 rastao je za 0,40% i iznosi 1.151,59 bodova. Samo su tri dionice ostvarile milijunski promet, dok su među deset najlikvidnijih četiri dionice u negativnom teritoriju. Dionicama HT-a trgovalo se za 11,9 milijuna kuna, no ta dionica nije ostvarila postotnu promjenu vrijednosti. Dionice Dalekovoda pale su za 0,28% na prometu od 1,6 milijuna kuna.

U društvu najlikvidnijih najveći pad bilježi dionica Atlantske plovidbe (-0,45%). Padom slijedi dionica INA-e (-0,43%). Dionica Končara također je izgubila na vrijednosti. Zadnja cijena iste iznosila je 475,01 kunu, što je pad od 0,42%. Dionica Instituta IGH rasla je za 2,33% uz promet od 1,3 milijuna kuna, dok je dionica Đure Đakovića s cijenom od 39,11 kuna u "plusu" od čak 7,15%.



Podrobnije informacije možete dobiti na sljedećim adresama:

Equity & Fixed Income Sales:	Martina Bosanac	tel. 01 4695 066	martina.bosanac@rba.hr
	Vedran Mimica	tel. 01 4695 064	vedran.mimica@rba.hr
	Bojan Oreščanin	tel. 01 4695 082	bojan.orescanin@rba.hr

Opće napomene: "Dnevne financijske vijesti" imaju isključivo informativan karakter i nije nagovor na kupnju ili prodaju vrijednosnica koje se ovdje spominju. Informacije su pribavljene iz izvora za koje RBA vjeruje da su pouzdani i točni. Ipak, mišljenja i procjene nisu nezavisno potvrđene i nema jamstva za njihovu točnost, potpunost i pouzdanost. RBA, kao ni njeni djelatnici, ne prihvaćaju bilo kakvu odgovornost za bilo koju štetu proizašlu korištenjem informacija i procjena iz "Dnevne financijske vijesti".

RBA

Dnevne financijske vijesti

Pregled odabranih makroekonomskih pokazatelja

	2007	2008	2009	2009	2009	2009
			Q2	Q3	XI	XII
Bruto domaći proizvod, % godišnja promjena (realno)	5.5	2.4	-6.3	-5.7	-	-
Industrijska proizvodnja, % godišnja promjena (impj)	5.6	1.6	-9.4	-9.0	-8.6	-5.8
Indeks potrošačkih cijena, % godišnja promjena (impj)	2.9	6.1	2.9	1.2	1.8	1.9
Cijene proizvođača, % godišnja promjena (impj)	3.4	8.5	-0.6	-2.3	0.2	1.6
Trgovina na malo, % godišnja promjena (realno, impj)	5.4	-0.5	-11.9	-13.6	-15.8	-
Noćenja turista, % godišnja promjena (impj)	5.6	2.0	-4.5	0.2	-5.1	-17.8
Saldo konsolidirane opće države, % BDP-a	-1.8	-2.7	-	-	-	-
Prosječna mjesečna neto plaća, u kunama	4,840	5,177	5,330	5,270	5,385	-
Stopa nezaposlenosti, % (kr)	14.7	13.7	14.0	14.7	16.1	16.7%
Broj registriranih nezaposlenih (kr)	254,484	240,455	247,147	259,193	282,936	291,545
Prosječan tečaj EUR/HRK *	7.34	7.22	7.38	7.32	7.34	7.34
Prosječan tečaj USD/HRK *	5.36	4.93	5.54	5.12	5.31	5.28
Izvoz roba, milijuni EUR	9,002	9,576	1,864	1,820	650	627
Uvoz roba, milijuni EUR	18,827	20,818	3,951	3,736	1,289	1,194
Saldo tekućeg računa platne bilance, milijuni EUR	-3,236.7	-4,385.1	-871.4	1,774.1	-	-
Saldo tekućeg računa platne bilance, udio u BDP-u (%)**	-7.6	-9.4	-5.9	-6.2	-	-
Vanjski dug, milijuni EUR, kr	33,253.3	39,346.1	40,806.1	42,760.3	-	-
Vanjski dug, udio u BDP-u (%)**	77.6	83.0	87.8	93.9	-	-
Međunarodne pričuve HNB, milijuni EUR, kr	9,307.4	9,120.9	9,090.1	9,318	10,146	10,376
Novčana masa (M1), milijuni HRK, kr	57,878.3	55,222.3	47,698.9	45,559	45,748.0	47,181.7
Ukupni krediti, milijuni HRK, kr	215,641.3	246,589.1	252,866.1	252,156	252,968.3	252,314.3
Depoziti kod poslovnih banaka, milijuni HRK, kr	114,752.8	167,265.1	168,894.6	176,516	176,236.6	283,647.4

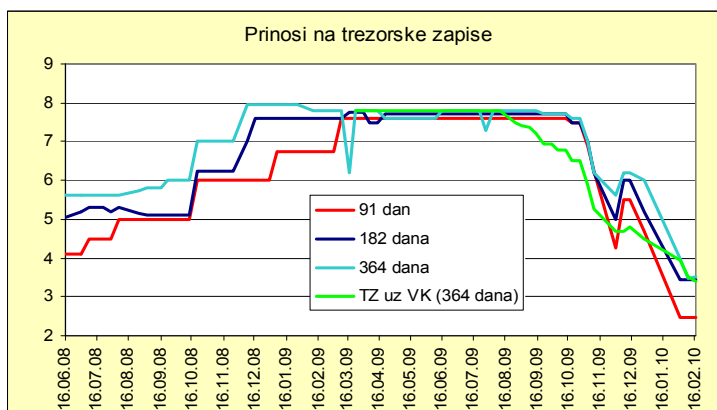
impj - isti mjesec prošle godine, kr - na kraju razdoblja, * kumulativno - od početka godine, ** procjena

Izvori: Državni zavod za statistiku, Hrvatska narodna banka, Ministarstvo financija, Zavod za zapošljavanje

Analiza:

Nastavak pada zahtijevanog prinosa na trezorske zapise uz valutnu klauzulu

Ni ovaj tjedan na domaćem novčanom tržištu nismo vidjeli promjene. Razmjerno niski volumeni trgovanja, nastavak visoke likvidnosti te posljedično i niske kamatne stope po svim dospijećima ZIBOR-a obilježili su i treći tjedan veljače. Tržišna percepcija da bi se situacija mogla nastaviti i dalje se ogleda u nastavku pada prinosa na duljem kraju krivulje ZIBOR-a odnosno činjenice da se na međubankovnom tržištu uslijed dobre likvidnosti duljim dospijećima pozajmica (više od mjesec dana) vrlo rijetko trguje. U takvim tržišnim uvjetima, indikatori likvidnosti središnje banke pokazuju da je već uobičajeno plasiranje viškova novčanih sredstava u prekonoćne depozite kod HNB-a. Država svoje relativno visoke potrebe za refinanciranjem nastavlja servisirati i kratkoročnim zaduživanjem izdavanjem jednogodišnjih trezorskih zapisa. Interes ulagatelja, iako nešto niži nego na prethodnim aukcijama, i dalje je nadmašivao planirane iznose izdavanja. Zahtijevani prinos na jednogodišnje trezorske zapise s valutnom klauzulom nastavio je s padom (za 11 bb na 3,39%) smanjujući donekle atraktivnost ulaganja obzirom na sužavanje spreada u odnosu na dvanaestomjesečni EURIBOR koji se nalazio na razinama 1,224%. S druge strane zahtijevani prinos na kunske trezorske zapise zabilježio je tek blagi rast na 3,5%. Ostvareni iznos emisije (353 milijuna kuna te 31,5 milijuna eura) nadmašio je ovojtedno dospijeće od 110 milijuna kuna pa je na osnovu upisa kratkoročnih državnih vrijednosnica zabilježen odljev likvidnosti od 473 milijuna kuna. U tjednu pred nama ne očekujemo bitnije promjene. Kratkoročne kamatne stope ostati će niske, a likvidnost sustava biti će i dalje na visokoj razini. Slijedeća aukcija Ministarstva financija najavljena je za prvi tjedan ožujka. Aprecijacijski pritisci na kunu u odnosu na euro, započeti prošlog tjedna nastavili su se i u ovom tjednu. Štoviše, povećana ponuda eura, osobito od strane bankovnog sektora, utjecala je na pad tržišnog tečaja EUR/HRK s razina 7,31 kunu za euro i ispod razine 7,29 kuna za euro. Posljedično je i na tečajnici HNB-a srednji tečaj kune u odnosu na euro spušten ispod 7,30 kuna za euro. Obzirom na trenutne tržišne uvjete na tjeđnoj razini ne očekujemo promjene. Trgovanje u rasponu 7,29 i 7,32 kune za euro trebalo bi uz razmjerno visoku količinu deviza na tržištu uz istovremeno prisutnu potražnju zadržati i srednji tečaj HNB-a oko sadašnjih razina. Na mjesečnoj razini ostajemo još uvijek pri prognozi o polaganim deprecijacijskim pritiscima na domaću valutu i rastu tečaja prema razini od 7,35 kuna za euro.



Raiffeisen istraživanja:

Zrinka Živković Matijević

Marijana Cigić

Ivana Jurić

tel. 01/61 74 338

tel. 01/61 74 359

tel. 01/61 74 349

zrinka.zivkovic-matijevic@rba.hr

marijana.cigic@rba.hr

ivana.juric@rba.hr

"Dnevne financijske vijesti" su informativnog karaktera. Informacije koje se u njima nalaze važeće su samo u trenutku njihova sastavljanja. Raiffeisenbank Austria d.d. Zagreb ne prihvaća bilo kakvu odgovornost za bilo koju štetu proizašlu korištenjem informacija iz Dnevnih financijskih vijesti.