

# RBA

## Dnevne financijske vijesti

Raiffeisen Riznica i IB - FI desk \*Broj

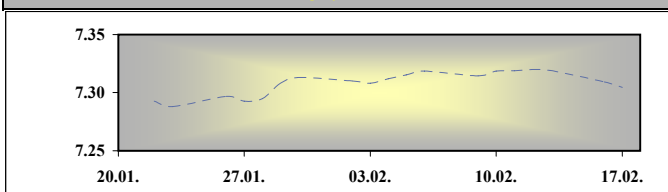
2130

17. veljača 2010.

Otvoreni investicijski fondovi  
Vrijednost udjela na dan  
15.02.2010

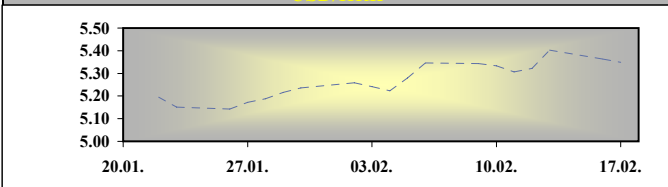
Raiffeisen BONDS	163.91
Raiffeisen BALANCED	152.03
Raiffeisen CASH novčani fond	140.63
Raiffeisen WORLD	93.92
Raiffeisen CENTRAL EUROPE	67.48
Raiffeisen EMERGING MARKETS	55.58
Raiffeisen HRVATSKE DIONICE	73.34

### EUR/HRK



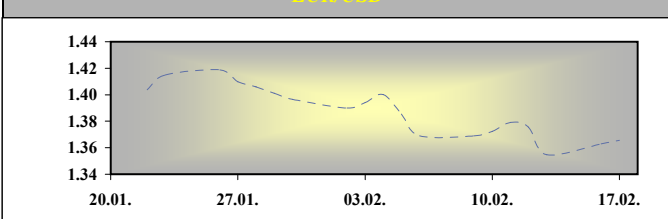
\* srednji HNB-a.

### USD/HRK



\* srednji HNB-a.

### EUR/USD



### Medevolutarni odnosi u 8:30 am

	BID	ASK
EUR/USD	1.3752	1.3754
EUR/GBP	0.8718	0.8720
EUR/CHF	1.4677	1.4679
EUR/JPY	124.06	124.08
EUR/SEK	9.8713	9.8763
EUR/DEM	1.95583	1.95583

### Fixing RBA uveden u 8:30 am

	BID	ASK
EUR/HRK	7.3000	7.3200
USD/HRK	5.3075	5.3229
GBP/HRK	8.3716	8.3964
CHF/HRK	4.9731	4.9874
JPY/HRK	5.8833	5.9004
SEK/HRK	0.7391	0.7415

### FX vijesti

EUR/HRK\*Nakon pada tečaja EUR/HRK u ponedjeljak, jučer nije bilo velikih oscilacija, ponuda i potražnja su bile uravnotežene te se tečaj kretao u rasponu 30-ak bodova. Trgovanje je zatvoreno na razinama nešto iznad 7,29 kuna za euro.

ZEW indeks ekonomskog povjerenja u eurozoni pao je u veljači u odnosu na siječanj više nego se očekivalo te iznosi 40,2, dok je isti indeks u Njemačkoj u veljači (u odnosu na siječanj) zabilježio manji pad od očekivanog pa iznosi 45,1. Indeks potrošačkih cijena u Velikoj Britaniji porastao je u siječnju na godišnjoj razini u skladu s očekivanjima, za 3,5%. Na mjesečnoj razini indeks potrošačkih cijena pao je 0,2%, što je više nego se očekivalo. ABC indeks povjerenja potrošača u SAD-u pogoršao se na -49 sa -48 u prošlom tjednu.

Prema podacima s Bloomberg tržiste u SAD-u je zatvoreno sa slijedećim vrijednostima: EUR/USD 1.3754, USD/JPY 90.1300, GBP/USD 1.5780, USD/CHF 1.0672.

država podatak	predviđanje	prethodno	vrijeme
GBP ILO unemployment rate, Dec	7,8%	7,8%	10:30
EMU Construction Output, YoY, Dec		-8,0%	11:00
EMU Trade Balance, Dec	3,9B	3,9B	11:00
ITA Current Account, Dec		-4570M	11:00
USD House Starts, Jan	580K	557K	14:30
USD Building Permits, Jan	620K	653K	14:30
USD Import Price Index, YoY, Jan	10,8%	8,6%	14:30
USD Industrial Production, Jan	0,8%	0,6%	15:15
USD Capacity Utilization, Jan	72,6%	72,0%	15:15

### SREDNJI TEČAJ HNB

VALUTA	DANAŠNJI TEČAJ 17.vlj.10	PROMJENA SREDNJEG TEČAJA HNB-a U ODNOSU NA:								
		16.vlj.10			31.pro.08			30.lip.08		
		TEČAJ		%	TEČAJ		%	TEČAJ		%
EUR	7.3045	7.3094	↓	-0.07	7.3244	↓	-0.27	7.2463	↑	0.80
USD	5.3493	5.3631	↓	-0.26	5.1555	↑	3.62	4.5950	↑	14.10
CHF	4.9826	4.9835	↓	-0.02	4.9111	↑	1.43	4.5092	↑	9.50
GBP	8.3979	8.4141	↓	-0.19	7.4846	↑	10.88	9.1274	↓	-8.69
JPY	5.9478	5.9610	↓	-0.22	5.7231	↑	3.78	4.3225	↑	27.33
SEK	0.7394	0.7393	↑	0.02	0.6701	↑	9.37	0.7702	↓	-4.16

Podrobnije informacije možete dobiti na slijedećim adresama:

FX desk:	Marko Germin	tel. 01/46 95 058
FX desk:	Tomislav Kretonić	tel. 01/46 95 608
Customer desk:	Eva Marinković Horvat	tel. 01/46 95 054
Customer desk:	Ivana Franov	tel. 01/46 95 056
Customer desk:	Tomislav Ružić	tel. 01/46 95 041
Customer desk:	Jelena Mužinić	tel. 01/46 95 065
Customer desk:	Marina Pogačić	tel. 01/46 95 097
Customer desk:	Zoran Bosanac	tel. 01/46 95 054

marko.germin@rba.hr
tomislav.kretonic@rba.hr
eva.marinkovic-horvat@rba.hr
ivana.franov@rba.hr
tomislav.ruzic@rba.hr
jelena.muzinic@rba.hr
marina.pogacic@rba.hr
zoran.bosanac@rba.hr

# RBA

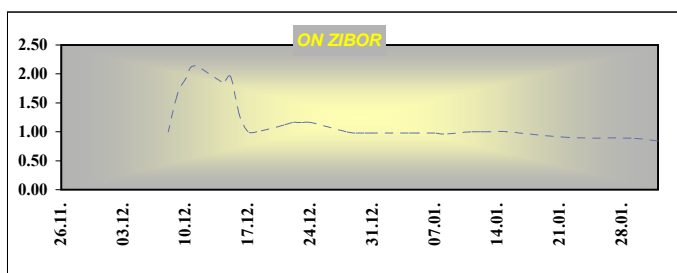
## Dnevne financijske vijesti

### Money market vijesti :

Rezultati aukcije trezorskih zapisa Ministarstva financija Republike Hrvatske bili su u skladu s očekivanjima. Potražnja je višestruko premašila ponudu pa je tako od ukupno pristiglih 691 milijun kuna prihvaćeno 353 milijuna na 364 dana po prinosu od 3.5% Trezorac s valutnom klauzulom prošao je po prinosu od 3.39 % te je ukupno prihvaćeno 31 milijun eura od pristiglih 41 milijun eura.

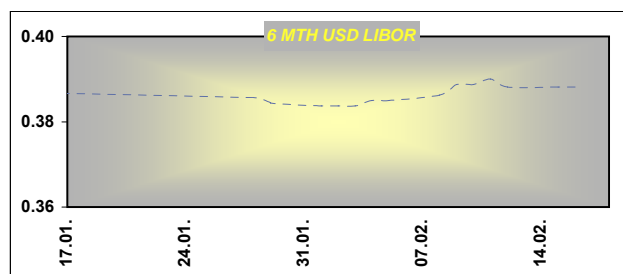
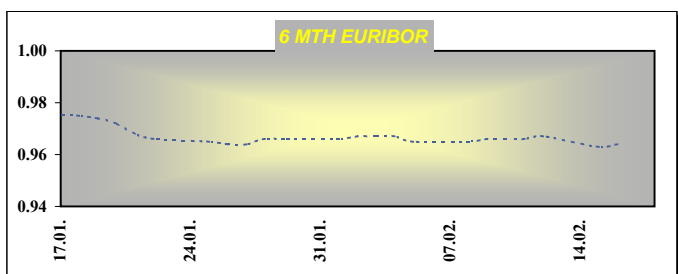
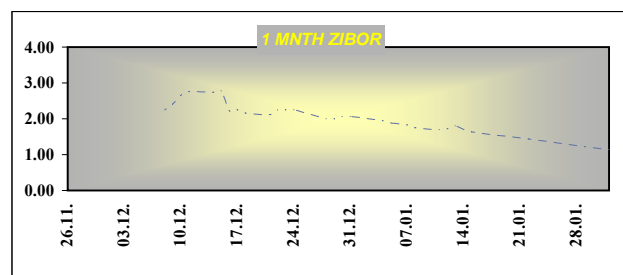
#### Otvorene kamatne stope na aukcijama TZ MF

Datum aukcije	91 dan	182 dana	364 dana
11-stu-09	6.25	6.20	6.20
1-pro-09	4.25	5.00	5.60
8-pro-09	5.50	6.00	6.20
15-pro-09	5.50	6.00	6.20
29-pro-09	4.70	5.20	5.99
2-vlj-10	2.48	3.45	4.00
9-vlj-10	-	-	3.49
16-vlj-10	-	-	3.50



Obrnute repo aukcije HNB-a		
datum	Iznos prihv. ponuda (tis HRK)	Kam. stopa
26. kolovoz	2,654,000.00	6.00%
09. rujan	1,990,560.00	6.00%
16. rujan	2,155,000.00	6.00%
23. rujan	1,522,830.00	6.00%
14. listopad	470,570.00	6.00%

Ročnost	ZIBOR	EURIBOR	LIBOR - USD
O/N	0.81		0.1713
1WK	0.90	0.343	0.2088
2WK	1.16	0.362	0.2194
1MTH	1.26	0.422	0.2288
3MTH	1.95	0.663	0.2500
6MTH	2.64	0.964	0.3881
12MTH	3.54	1.224	0.8556



Podrobnije informacije možete dobiti na sljedećim adresama:

Money market desk: Krešimir Matić tel. 01/46 95 096  
Money market desk: Ivana Malenica tel. 01/46 95 059  
Money market desk: Helena Škrapec tel. 01/46 95 084

[kresimir.matic@rba.hr](mailto:kresimir.matic@rba.hr)  
[ivana.malenica@rba.hr](mailto:ivana.malenica@rba.hr)  
[helena.skrapec@rba.hr](mailto:helena.skrapec@rba.hr)

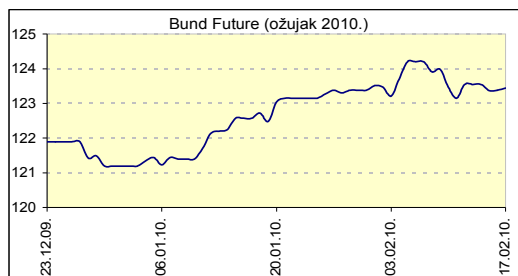
"Dnevne Financijske Vijesti" su informativnog karaktera. Informacije koje se u njima nalaze važeće su samo u trenutku njihova sastavljanja. Raiffeisenbank Austria d.d. Zagreb ne prihvaća bilo kakvu odgovornost za bilo koju štetu proizašlu korištenjem informacija iz Dневnih Financijskih Vijesti.

# RBA

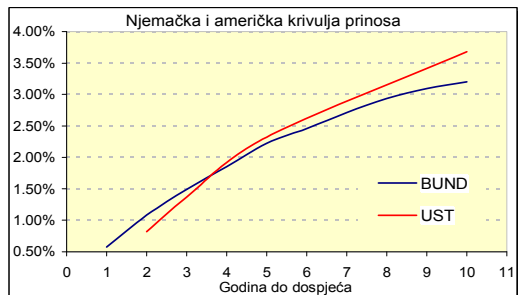
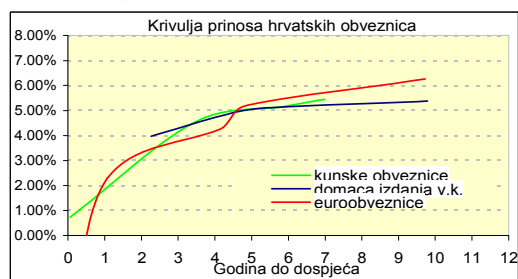
## Dnevne financijske vijesti

### Raiffeisen Riznica i IB - FI desk \*Broj

2130



Izvor: Bloomberg



Izvor: Bloomberg

### Inozemno tržište

Pojačana potražnja za relativno sigurnijim vrijednosnim papirima jučer je podržala rast američkih državnih obveznica. Ipak, rast azijskih dioničkih tržišta te očekivanja da će današnje objave industrijske proizvodnje te započete gradnje stambenih objekata ukazati na porast u siječnju, utjecale su na korekciju cijena i rast prinosa dužničkih američkih državnih vrijednosnica, po prvi put u posljednja tri dana.

Nakon inicijalnog pada njemačkih državnih obveznica (podržanog i rastom dioničkih indeksa) objava ZEW indeksa investitorskog povjerenja podržala je obveznice budući da je promatrani indeks zabilježio pad peti mjesec za redom. Očekivane detaljnije vijesti o pomoći Grčkoj su izostale, ali su čelnici članica eurozone pozvale Grčku da poduzme daljnje mjere kako bi do sredine svibnja stavile pod kontrolu svoj proračunski deficit. Zahtijevani prinos na desetogodišnja grčka izdanja proširio se u odnosu na njemačke referentne obveznice (na 323 bb), ali je i dalje niži od prošlomjesečnog maksimuma kada se isti približio razini od 400bb. Na dnevnoj razini njemačke državne obveznice nisu zabilježile značajnije promjene. Irska je održala 600 milijuna eura vrijednu aukciju državnih obveznica s dospeljećem 2014. te 90 milijuna eura s dospeljećem 2020. pri čemu je interes investitora nadmašio ponudu (2,8 odnosno 2,3 puta).

Na europskom tržištu dominantan utjecaj dolaziti i dalje od vijesti vezanih uz fiskalnu politiku Grčke. za danas je najavljen izdavanje petnaestogodišnjih španjolskih obveznica (5 mlrd eura).

### Domaće tržište

Na domaćem tržištu obveznice prijavljen je promet kunskom državnim obveznicom RHMF 13 ukupne vrijednosti 9,9 milijuna kuna.

Njemačka	Kupon	Dospijeće	Bid cijena	Ask cijena	Bid prinos	Ask prinos
BKO	1.000%	16.3.2012	99.82	99.83	1.089%	1.084%
OBL	3.500%	12.4.2013	106.10	106.11	1.492%	1.489%
OBL	2.500%	27.2.2015	101.29	101.30	2.224%	2.222%
DBR	3.750%	4.1.2017	106.38	106.41	2.718%	2.713%
DBR	3.250%	4.1.2020	100.38	100.41	3.202%	3.199%
SAD	Kupon	Dospijeće	Bid cijena	Ask cijena	Bid prinos	Ask prinos
UST	0.875%	31.1.2012	100.09	100.11	0.826%	0.818%
UST	1.375%	15.2.2013	100.00	100.02	1.375%	1.370%
UST	2.250%	31.1.2015	99.64	99.66	2.327%	2.324%
UST	3.625%	15.2.2020	99.52	99.55	3.683%	3.680%

Izvor: Bloomberg

Izdavatelj	Valuta	Kupon	Dospijeće	RBA cijena (Bid)	RBA cijena (Ask)	Prinos do dospeljeca (Bid)	Prinos do dospeljeca (Ask)	Spread iznad benchmarka	Spread iznad EUROWAP-a
<b>DOMAĆE OBVEZNICE</b>									
RHMF 12	EUR	6.875%	23.5.2012	105.20	106.20	4.426%	3.973%	327	284
RHMF 14	EUR	5.500%	14.6.2014	101.50	102.50	5.106%	4.848%	329	283
RHMF 15	EUR	4.250%	14.7.2015	94.00	96.00	5.551%	5.107%	320	276
RHMF 19	EUR	5.375%	29.11.2019	96.00	100.00	5.919%	5.374%	272	244
RH 2010	HRK	6.750%	8.3.2010	100.00	100.30	6.549%	0.726%	0	0
RH 2013	HRK	4.500%	11.7.2013	99.00	100.00	4.822%	4.499%	0	0
RH 2015	HRK	5.250%	15.12.2015	99.00	100.50	5.451%	5.148%	0	0
RH 2017	HRK	4.750%	8.2.2017	95.00	96.00	5.628%	5.448%	0	0
RBA 2011	HRK	4.125%	10.2.2011	100.30	101.30	3.807%	2.760%	0	0
PODRAVKA 2011	HRK	5.125%	17.5.2011	98.00	99.00	6.831%	5.968%	0	0
NEXE 2011	HRK	5.500%	14.6.2011	95.50	97.50	9.210%	7.528%	0	0
ATLANTIC 2011	HRK	5.750%	6.12.2011	100.00	101.00	5.744%	5.152%	0	0
INGRA 2011	HRK	6.125%	6.12.2011	77.00	80.00	22.400%	19.935%	0	0
HEP 2013	HRK	5.000%	29.11.2013	98.30	100.00	5.503%	4.998%	0	0
<b>HRVATSKÉ EUROOBVEZNICE</b>									
CROATIA 2010	EUR	4.625%	24.2.2010	100.00	100.05	4.522%	-4.275%	194	178
CROATIA 2011	EUR	6.750%	14.3.2011	104.00	104.65	2.893%	2.287%	225	167
CROATIA 2014	EUR	5.000%	15.4.2014	102.15	102.75	4.425%	4.268%	250	208
CROATIA 2015	EUR	6.500%	5.1.2015	104.80	105.50	5.365%	5.205%	314	286
CROATIA 2019	USD	6.750%	5.11.2019	102.50	103.50	6.398%	6.261%	274	262
AGROK 2016	EUR	10.000%	7.12.2016	98.00	99.00	10.412%	10.201%	799	729

Podrobnije informacije možete dobiti na slijedecim adresama:

Saša Ilić

tel. 01/46 95 081

[sasa.ilic@rba.hr](mailto:sasa.ilic@rba.hr)

# RBA

## Dnevne financijske vijesti

Raiffeisen Riznica i IB - Equity desk

\*Broj 2130

17. veljača 2010.

### Glavni indeksi na svjetskim burzama

INDEX		% chng
DJ IND.AVERAGE	10,268.81	1.68%
S&P 500	1,094.87	1.80%
NASDAQ COMPOSITE	2,214.19	1.40%
NIKKEI 225	10,306.83	2.72%
EUROSTOXX 50	2,720.77	1.38%
XETRA DAX INDEX	5,592.12	1.47%
FTSE 100	5,244.06	1.48%

### Indeksi srednje i istočne Europe

INDEX	value	% chng
CROBEX10	1,131.86	-0.21%
CROBEX	2,134.69	-0.30%
BUX	21,207.77	1.48%
ATX	2,508.93	1.90%
RTS	1,424.64	0.46%
STI	4,101.89	0.00%
BELEX	1,369.98	0.02%

### DOMAĆE TRŽIŠTE DIONICA - ZAGREBAČKA BURZA

DIONICA	CIJENA	16.vlj.10		PROMJENA CIJENE U ODNOSU NA			02.sij.09		TRŽIŠNA KAPITALIZACIJA (u mln Kn)
		CIJENA	PROMET	15.vlj.10	%	CIJENA	%		
HRVATSKI TELEKOM	305.61	27,127,811.18	302.22	1.12%	↑	199.22	53.40%	↑	25,025.96
INSTITUT IGH	2,888.00	2,373,282.71	3,012.00	-4.12%	↓	3,650.00	-20.88%	↓	457.98
ATLANSKA PLOVIDBA	990.01	805,501.99	990.02	0.00%	↔	688.99	43.69%	↑	1,381.58
INA	1,830.00	621,778.85	1,832.51	-0.14%	↓	1,149.97	59.13%	↑	18,300.00
INGRA	39.11	545,701.67	39.50	-0.99%	↓	76.00	-48.54%	↓	293.33
ULJANIK PLOVIDBA	627.01	446,840.27	631.02	-0.64%	↓	540.00	16.11%	↑	363.67
PETROKEMIJA	134.75	295,570.15	140.00	-3.75%	↓	108.50	24.19%	↑	450.22
DALEKOVOD	341.01	285,271.30	345.34	-1.25%	↓	382.00	-10.73%	↓	782.21
ERICSSON N.T.	1,397.00	255,140.15	1,404.10	-0.51%	↓	1,200.00	16.42%	↑	1,860.32
JADROPLOV	168.50	232,549.31	166.00	1.51%	↑	133.36	26.35%	↑	275.78

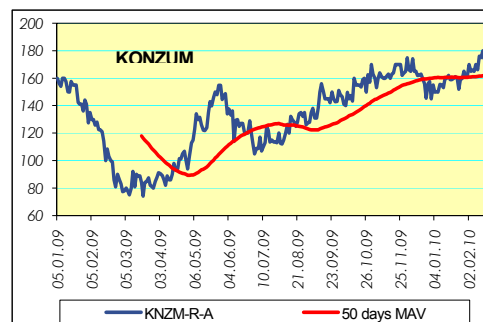
### HRVATSKE DIONICE NA LONDONSKOJ BURZI

	CIJENA	%
INA GDR	276.00	0.00%
HT GDR	58.20	0.00%

### Dividenda na dionice HT-a 34,05 kuna

Promet se jučer u odnosu na dan ranije više nego udvostručio ponajviše zahvaljujući predloženoj dividendi Hrvatskog Telekomu. Od ukupno 36 milijuna kuna redovnog prometa čak 27 milijuna odnosi se na spomenutu dionicu, koja je dan zaključila na 305,61 kuni. Spomenimo da je najviša dnevna cijena iznosila čak 318,00 kuna.

CROBEX je pao za 0,30% dok je CROBEX10 izgubio 0,21% na vrijednosti. Uz dionicu HT-a jedino je dionica Instituta IGH ostvarila milijunski promet ali je pojeftinila za 4,12%. Na trećem mjestu po likvidnosti dionica je Atlantske plovidbe. Ista je bez postotne promjene vrijednosti s cijenom od 990,01 kune. Dionica Petrokemije pojeftinila je za 3,75% i dan zaključila na 134,75 kuna. Rast od 1,51% ostvarila je dionica Jadroplova postigavši cijenu od 168,50 kuna.



### Podrobnije informacije možete dobiti na sljedećim adresama:

Equity & Fixed Income Sales:	Martina Bosanac	tel. 01 4695 066	<a href="mailto:martina.bosanac@rba.hr">martina.bosanac@rba.hr</a>
	Vedran Mimica	tel. 01 4695 064	<a href="mailto:vedran.mimica@rba.hr">vedran.mimica@rba.hr</a>
	Bojan Oreščanin	tel. 01 4695 082	<a href="mailto:bojan.orescanin@rba.hr">bojan.orescanin@rba.hr</a>

**Opće napomene:** "Dnevne financijske vijesti" imaju isključivo informativan karakter i nije nagovor na kupnju ili prodaju vrijednosnica koje se ovdje spominju. Informacije su pribavljene iz izvora za koje RBA vjeruje da su pouzdani i točni. Ipak, mišljenja i procjene nisu nezavisno potvrđene i nema jamstva za njihovu točnost, potpunost i pouzdanost. RBA, kao niti njeni djelatnici, ne prihvaćaju bilo kakvu odgovornost za bilo koju štetu proizašlu korištenjem informacija i procjena iz "Dnevne financijske vijesti".

# RBA

## Dnevne financijske vijesti

### Pregled odabranih makroekonomskih pokazatelja

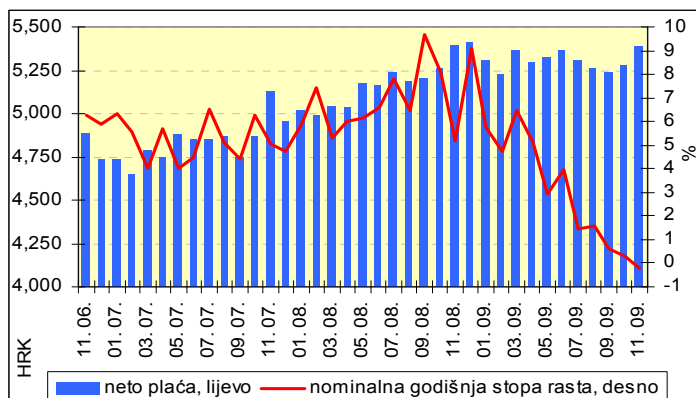
	2007	2008	2009	2009	2009	2009
			Q2	Q3	XI	XII
Bruto domaći proizvod, % godišnja promjena (realno)	5.5	2.4	-6.3	-5.7	-	-
Industrijska proizvodnja, % godišnja promjena (impj)	5.6	1.6	-9.4	-9.0	-8.6	-5.8
Indeks potrošačkih cijena, % godišnja promjena (impj)	2.9	6.1	2.9	1.2	1.8	1.9
Cijene proizvođača, % godišnja promjena (impj)	3.4	8.5	-0.6	-2.3	0.2	1.6
Trgovina na malo, % godišnja promjena (realno, impj)	5.4	-0.5	-11.9	-13.6	-15.8	-
Noćenja turista, % godišnja promjena (impj)	5.6	2.0	-4.5	0.2	-5.1	-17.8
Saldo konsolidirane opće države, % BDP-a	-1.8	-2.7	-	-	-	-
Prosječna mjesečna neto plaća, u kunama	4,840	5,177	5,330	5,270	5,385	-
Stopa nezaposlenosti, % (kr)	14.7	13.7	14.0	14.7	16.1	16.7%
Broj registriranih nezaposlenih (kr)	254,484	240,455	247,147	259,193	282,936	291,545
Prosječan tečaj EUR/HRK *	7.34	7.22	7.38	7.32	7.34	7.34
Prosječan tečaj USD/HRK *	5.36	4.93	5.54	5.12	5.31	5.28
Izvoz roba, milijuni EUR	9,002	9,576	1,864	1,820	650	627
Uvoz roba, milijuni EUR	18,827	20,818	3,951	3,736	1,289	1,194
Saldo tekućeg računa platne bilance, milijuni EUR	-3,236.7	-4,385.1	-871.4	1,774.1	-	-
Saldo tekućeg računa platne bilance, udio u BDP-u (%)**	-7.6	-9.4	-5.9	-6.2	-	-
Vanjski dug, milijuni EUR, kr	33,253.3	39,346.1	40,806.1	42,760.3	-	-
Vanjski dug, udio u BDP-u (%)**	77.6	83.0	87.8	93.9	-	-
Međunarodne pričuve HNB, milijuni EUR, kr	9,307.4	9,120.9	9,090.1	9,318	10,146	10,376
Novčana masa (M1), milijuni HRK, kr	57,878.3	55,222.3	47,698.9	45,559	45,748.0	47,181.7
Ukupni krediti, milijuni HRK, kr	215,641.3	246,589.1	252,866.1	252,156	252,968.3	252,314.3
Depoziti kod poslovnih banaka, milijuni HRK, kr	114,752.8	167,265.1	168,894.6	176,516	176,236.6	283,647.4

impj - isti mjesec prošle godine, kr - na kraju razdoblja, \* kumulativno - od početka godine, \*\* procjena  
Izvor: Državni zavod za statistiku, Hrvatska narodna banka, Ministarstvo financija, Zavod za zapošljavanje

### Analiza:

Nominalni godišnji pad prosječne neto plaće u studenom

Prema posljednjim podacima Državnog zavoda za statistiku prosječna neto plaća isplaćena u studenom iznosila je 5.385 kuna što je 106 kuna ili 2% više no u listopadu. Unatoč pozitivnoj mjesečnoj promjeni na godišnjoj razini došlo je do prvog nominalnog pada prosječne mjesečne neto plaće od kad se prati njeno kretanje, na što je upućivao trend usporavanja rasta neto plaće koji je započeo krajem 2008. Tako je u studenom 2009. prosječna neto plaća bila 12 kuna ili 0,2% manja nego u studenom 2008. godine. U realnim iznosima, odnosno uzimajući u obzir inflatorna kretanja, plaće su treći mjesec za redom zabilježile pad na godišnjoj razini. Naime, unatoč relativno niskim inflatornim pritisecima (stopa inflacije u studenom je iznosila 1,8%), u studenom je prosječna neto plaća realno bila niža za 2% u odnosu na isti mjesec prethodne godine. Godišnji nominalni i realan pad plaća posljedica je ovogodišnjih kretanja na tržištu rada te uvođenja poreznih nameta na iznose neto osobnih dohodaka većih od 3.000 kuna. Od kad je uveden posebni porez na plaće, mirovine i druge primitke, dakle od srpnja 2009., DZS iskazuje utjecaj posebnog poreza na prosječnu mjesečnu isplaćenu neto plaću u pravnim osobama. Tako je u studenom posebni porez uzrokovao smanjenje prosječne neto plaće za 2,8%. Razumljivo, utjecaj je veći u onim djelatnostima u kojima su i neto plaće više. Tako je najveće smanjenje uzrokovano posebnim porezom zabilježeno u financijskoj djelatnosti i djelatnosti osiguranja – 3,7%. I prosječna bruto plaća po zaposlenom u studenom je zabilježila rast u odnosu na listopad, drugi mjeseca za redom. Tako je prosječna bruto plaća u promatranom razdoblju porasla za 165 kuna te je iznosila ukupno 7.808 kuna. Isto kao i kod neto plaće, i bruto je plaća zabilježila godišnji pad prvi put od kad se prati njeno kretanje, i to od 21 kunu ili 0,27%. Budući da u prvom dijelu ove godine očekujemo nastavak negativnih trendova koji će se očitovati u rastućoj nezaposlenosti, prosječna plaća (bruto i neto) najvjerojatnije neće doživjeti snažniji oporavak. Osim toga, dio tržišnih sudionika u kriznim vremenima i obzirom na relativno visoka porezna opterećenja zasigurno će tražiti načine izbjegavanja plaćanja poreza. Moguće ukidanje krznog poreza krajem godine moglo bi dovesti do rasta prosječne neto plaće.



### Raiffeisen istraživanja:

Zrinka Živković Matijević

Marijana Cigić

Ivana Jurić

tel. 01/61 74 338

tel. 01/61 74 359

tel. 01/61 74 349

zrinka.zivkovic-matijevic@rba.hr

marijana.cigic@rba.hr

ivana.juric@rba.hr

"Dnevne financijske vijesti" su informativnog karaktera. Informacije koje se u njima nalaze važeće su samo u trenutku njihova sastavljanja. Raiffeisenbank Austria d.d. Zagreb ne prihvaća bilo kakvu odgovornost za bilo koju štetu proizašlu korištenjem informacija iz Dnevnih financijskih vijesti.