

RBA

Dnevne financijske vijesti

Raiffeisen Riznica i IB - FI desk *Broj

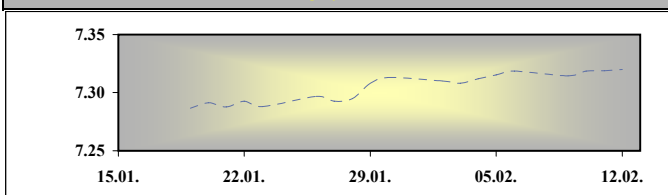
2127

12. veljača 2010.

Otvoreni investicijski fondovi
Vrijednost udjela na dan
08.02.2010

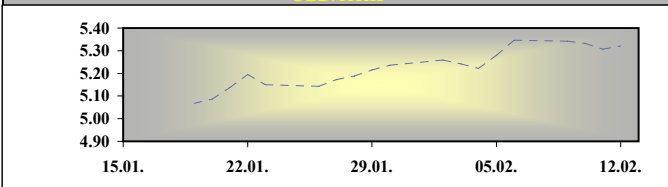
Raiffeisen BONDS	163.99
Raiffeisen BALANCED	151.7
Raiffeisen CASH novčani fond	140.58
Raiffeisen WORLD	93.62
Raiffeisen CENTRAL EUROPE	67.13
Raiffeisen EMERGING MARKETS	54.73
Raiffeisen HRVATSKE DIONICE	73.65

EUR/HRK



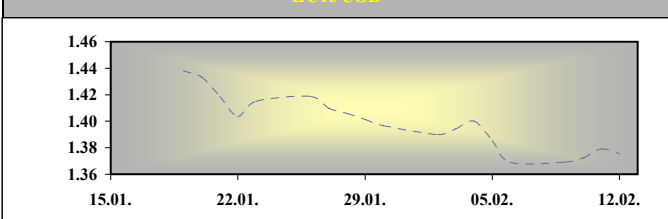
* srednji HNB-a.

USD/HRK



* srednji HNB-a.

EUR/USD



Medevolutarni odnosi u K,30 am

	BID	ASK
EUR/USD	1.3661	1.3663
EUR/GBP	0.8707	0.8709
EUR/CHF	1.4649	1.4651
EUR/JPY	122.93	122.95
EUR/SEK	9.8872	9.8922
EUR/DEM	1.95583	1.95583

Fixing RBA uveden u K,30 am

	BID	ASK
EUR/HRK	7.3000	7.3200
USD/HRK	5.3429	5.3583
GBP/HRK	8.3821	8.4070
CHF/HRK	4.9826	4.9969
JPY/HRK	5.9374	5.9546
SEK/HRK	0.7380	0.7404

FX vijesti

EUR/HRK*Na domaćem deviznom tržištu se nakon par mirnih dana dogodio pomak tečaja i to prema dolje. Naime prevladala je ponuda, ponajviše sa strane bankarskog sektora te je tečaj skliznuo na razine oko 7,31 kuna za euro. Dan je završio na razinama nešto iznad 7,31 kuna za euro.

U prvom tjednu veljače broj zahtjeva novonezaposlenih u SAD-u smanjio se za ček 40 tisuća u odnosu na tjedan prije i tako nadmašio očekivanja tržišta. Dobre vijesti s američkog tržišta rada nastavljene su objavom kretanja broja zahtjeva prethodno nezaposlenih u zadnjem tjednu siječnja. Broj zahtjeva prethodno nezaposlenih pao je znatno više nego se očekivalo, točnije za 64 tisuće u odnosu na tjedan ranije. Indeks cijena u veleprodaji u Njemačkoj je u siječnju zabilježio rast od 1,9% na godišnjoj, odnosno 1,3% na mjesečnoj razini.

Prema podacima s Bloomberg tržiste u SAD-u je zatvoreno sa sljedećim vrijednostima: EUR/USD 1.3686, USD/JPY 897200, GBP/USD1.5694, USD/CHF 1.072.

država podatak	predviđanje	prethodno	vrijeme
GER GDP, YoY, 4Q P	-2,2%	-4,8%	08:00
FRA GDP, YoY, 4Q P	-0,3%	-2,3%	08:45
ITA GDP, YoY, 4Q P	-2,6%	-4,6%	10:00
EMU GDP, YoY, 4Q A	-1,9%	-4,0%	11:00
EMU Industrial Production, YoY, Dec	-1,7%	-7,1%	11:00
USD Advance Retail Sales, Jan	6,3%	-0,3%	14:30
USD Business Inventories, Dec	0,2%	0,4%	16:00
USD U. of Michigan Confidence, Feb	75,0	74,4	16:00

SREDNJI TEČAJ HNB

VALUTA	DANAŠNJI TEČAJ 12.vlj.10	PROMJENA SREDNJEG TEČAJA HNB-a U ODNOSU NA:								
		11.vlj.10			31.pro.08			30.lip.08		
		TEČAJ	%		TEČAJ	%		TEČAJ	%	
EUR	7.3199	7.3188	↑	0.01	7.3244	↓	-0.06	7.2463	↑	1.01
USD	5.3216	5.3066	↑	0.28	5.1555	↑	3.12	4.5950	↑	13.65
CHF	4.9904	4.9886	↑	0.03	4.9111	↑	1.59	4.5092	↑	9.64
GBP	8.3057	8.3282	↓	-0.27	7.4846	↑	9.89	9.1274	↓	-9.89
JPY	5.9198	5.9199	↓	0.00	5.7231	↑	3.32	4.3225	↑	26.98
SEK	0.7354	0.7291	↑	0.85	0.6701	↑	8.87	0.7702	↓	-4.73

Podrobnije informacije možete dobiti na sljedećim adresama:

FX desk:	Marko Germin	tel. 01/46 95 058
FX desk:	Tomislav Kretonić	tel. 01/46 95 608
Customer desk:	Eva Marinković Horvat	tel. 01/46 95 054
Customer desk:	Ivana Franov	tel. 01/46 95 056
Customer desk:	Tomislav Ružić	tel. 01/46 95 041
Customer desk:	Jelena Mužinić	tel. 01/46 95 065
Customer desk:	Marina Pogačić	tel. 01/46 95 097
Customer desk:	Zoran Bosanac	tel. 01/46 95 054

marko.germin@rba.hr
tomislav.kretonic@rba.hr
eva.marinkovic-horvat@rba.hr
ivana.franov@rba.hr
tomislav.ruzic@rba.hr
jelena.muzinic@rba.hr
marina.pogacic@rba.hr
zoran.bosanac@rba.hr

RBA

Dnevne financijske vijesti

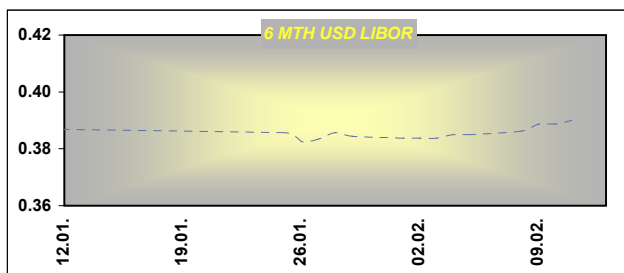
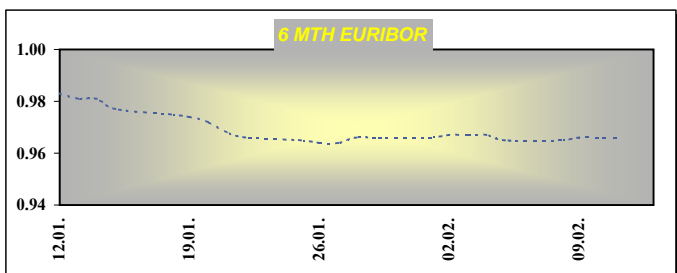
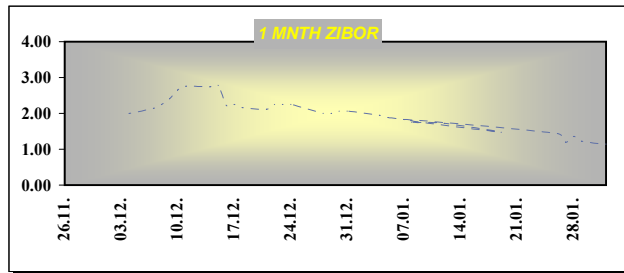
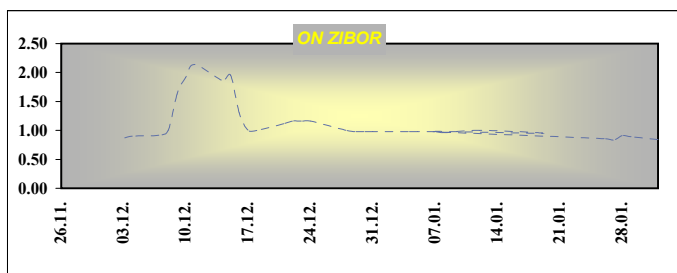
Money market vijesti :

Samo dva dana od početka novog razdoblja održavanja obvezne rezerve trebalo je kamatama na domaću valutu da dosegnu minimalnu razinu koju za iste ročnosti daje HNB. Dok se kamate na duge rokove nalaze oko 2%, oni najkraći su ispod razine od 1%, bez znakova da će se situacija promijeniti u bliskoj budućnosti.

Obrnute repo aukcije HNB-a		
datum	Iznos prihv. ponuda (tis HRK)	Kam. stopa
26. kolovoz	2,654,000.00	6.00%
09. rujnan	1,990,560.00	6.00%
16. rujnan	2,155,000.00	6.00%
23. rujnan	1,522,830.00	6.00%
14. listopad	470,570.00	6.00%

Otvorene kamatne stope na aukcijama TZ MF			
Datum aukcije	91 dan	182 dana	364 dana
20-lis-09	7.50	7.60	7.60
3-stu-09	6.90	7.00	7.00
11-stu-09	6.25	6.20	6.20
1-pro-09	4.25	5.00	5.60
8-pro-09	5.50	6.00	6.20
15-pro-09	5.50	6.00	6.20
29-pro-09	4.70	5.20	5.99
2-feb-10	2.48	3.45	4.00
9-feb-10			3.49

Ročnost	ZIBOR	EURIBOR	LIBOR - USD
O/N	0.78		0.1706
1WK	0.85	0.344	0.2088
2WK	1.05	0.362	0.2206
1MTH	1.13	0.423	0.2306
3MTH	1.62	0.662	0.2500
6MTH	2.30	0.966	0.3900
12MTH	3.62	1.229	0.8619



Podrobnije informacije možete dobiti na slijedećim adresama:

Money market desk: Krešimir Matić tel. 01/46 95 096
Money market desk: Ivana Malenica tel. 01/46 95 059
Money market desk: Helena Škrapec tel. 01/46 95 084

kresimir.matic@rba.hr
ivana.malenica@rba.hr
helena.skrapec@rba.hr

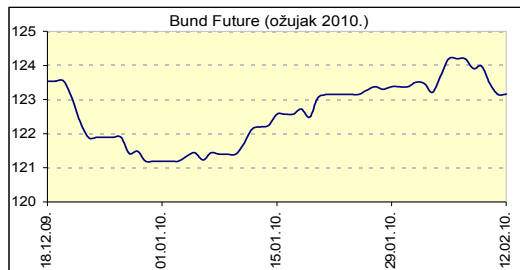
"Dnevne Financijske Vijesti" su informativnog karaktera. Informacije koje se u njima nalaze važeće su samo u trenutku njihova sastavljanja. Raiffeisenbank Austria d.d. Zagreb ne prihvaća bilo kakvu odgovornost za bilo koju štetu proizašlu korištenjem informacija iz Dневnih Financijskih Vijesti.

RBA

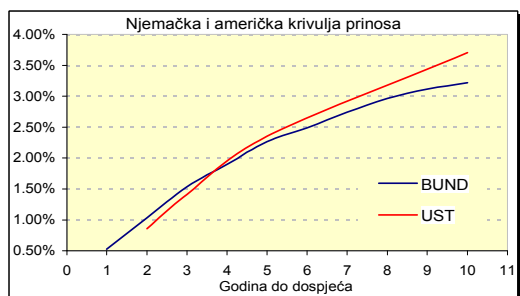
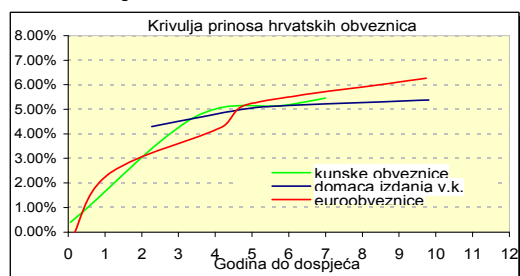
Dnevne financijske vijesti

Raiffeisen Riznica i IB - FI desk *Broj

2127



Izvor: Bloomberg



Izvor: Bloomberg

Inozemno tržište

Američke državne obveznice našle su se u četvrtak pod pritiskom povoljnih vijesti s tržišta rada gdje je broj zahtjeva novonezaposlenih u SAD-u zabilježio pad za 40 tisuća u odnosu na tjedan prije i tako nadmašio očekivanja tržišta. Jučer je i održana posljednja od ukupno tri ovojtedne aukcije na kojoj je američka vlada izdala 16 milijardi dolara tridesetogodišnjih obveznica.

S druge strane europske državne obveznice pod dojmom su posljednje odluke čelnika EU da će pomoći Grčkoj koja je ujedno dobila i ponudu pomoći od MMF-a. Međutim, još uvijek nisu jasni uvjeti pod kojima će EU pomoći i reforme koje će Grčka morati poduzeti što je utjecalo na volatilnost na tržištu. Ipak, već rano jutros objava BDP-a Njemačke koji je zabilježio u posljednjem tromjesečju stagnaciju iznenadila je tržište i pružila podršku obveznicama. Prinosi na desetogodišnja njemačka dospjeća pali s najviših razina u posljednja dva tjedna.

Domaće tržište

Na domaćem tržištu obveznica prijavljeni je promet iznosio 15,7 milijuna kuna ostvaren većinom kuskim državnim izdanjem RHMF13. Ostatak od 2,8 milijuna kuna odnosi se na državnu obveznicu uz valutnu klauzulu RHMF15. i kunske državne obveznice i državne obveznice s valutnom klauzulom bilježe pad cijena na dnevnoj razini.

Njemačka	Kupon	Dospijeće	Bid cijena	Ask cijena	Bid prinos	Ask prinos
BKO	1.250%	16.12.2011	100.38	100.39	1.038%	1.033%
OBL	3.500%	12.4.2013	105.98	105.99	1.538%	1.535%
OBL	2.500%	27.2.2015	101.09	101.10	2.267%	2.265%
DBR	3.750%	4.1.2017	106.21	106.24	2.746%	2.742%
DBR	3.250%	4.1.2020	100.20	100.23	3.224%	3.220%
SAD	Kupon	Dospijeće	Bid cijena	Ask cijena	Bid prinos	Ask prinos
UST	0.875%	31.1.2012	100.02	100.03	0.867%	0.859%
UST	1.375%	15.2.2013	99.88	99.89	1.418%	1.412%
UST	2.250%	31.1.2015	99.50	99.52	2.357%	2.354%
UST	3.625%	15.2.2020	99.31	99.34	3.708%	3.704%

Izvor: Bloomberg

Izdavatelj	Valuta	Kupon	Dospijeće	RBA cijena (Bid)	RBA cijena (Ask)	Prinos do dospjeća (Bid)	Prinos do dospjeća (Ask)	Spread iznad benchmarka	Spread iznad EUROWAP-a
DOMAĆE OBVEZNICE									
RHMF 12	EUR	6.875%	23.5.2012	104.50	105.50	4.753%	4.298%	355	314
RHMF 14	EUR	5.500%	14.6.2014	101.35	102.35	5.146%	4.889%	327	284
RHMF 15	EUR	4.250%	14.7.2015	94.00	96.00	5.548%	5.105%	320	276
RHMF 19	EUR	5.375%	29.11.2019	96.00	100.00	5.918%	5.374%	272	244
RH 2010	HRK	6.750%	8.3.2010	100.00	100.37	6.555%	0.394%	0	0
RH 2013	HRK	4.500%	11.7.2013	98.50	99.50	4.984%	4.659%	0	0
RH 2015	HRK	5.250%	15.12.2015	98.50	100.50	5.553%	5.148%	0	0
RH 2017	HRK	4.750%	8.2.2017	95.00	96.00	5.626%	5.447%	0	0
RBA 2011	HRK	4.125%	10.2.2011	100.30	100.50	3.810%	3.601%	0	0
PODRAVKA 2011	HRK	5.125%	17.5.2011	98.10	99.10	6.726%	5.874%	0	0
NEXE 2011	HRK	5.500%	14.6.2011	95.50	97.50	9.173%	7.508%	0	0
ATLANTIC 2011	HRK	5.750%	6.12.2011	100.00	101.00	5.744%	5.157%	0	0
INGRA 2011	HRK	6.125%	6.12.2011	77.00	80.00	22.278%	19.832%	0	0
HEP 2013	HRK	5.000%	29.11.2013	98.00	100.00	5.591%	4.998%	0	0
HRVATSKE EUROOBVEZNICE									
CROATIA 2010	EUR	4.625%	24.2.2010	100.00	100.10	4.524%	-0.506%	194	178
CROATIA 2011	EUR	6.750%	14.3.2011	104.00	104.65	2.940%	2.342%	225	167
CROATIA 2014	EUR	5.000%	15.4.2014	102.15	102.75	4.427%	4.270%	250	208
CROATIA 2015	EUR	6.500%	5.1.2015	104.80	105.50	5.368%	5.208%	314	286
CROATIA 2019	USD	6.750%	5.11.2019	102.50	103.50	6.399%	6.262%	274	262
AGROK 2016	EUR	10.000%	7.12.2016	99.50	100.50	10.097%	9.891%	762	704

Podrobnije informacije možete dobiti na slijedecim adresama:

Saša Ilić

tel. 01/46 95 081

sasa.ilic@rba.hr

RBA

Dnevne financijske vijesti

Raiffeisen Riznica i IB - Equity desk

*Broj 2127

12. veljača 2010.

Glavni indeksi na svjetskim burzama

INDEX		% chng
DJ IND.AVERAGE	10,144.19	1.05%
S&P 500	1,078.47	0.97%
NASDAQ COMPOSITE	2,177.41	1.38%
NIKKEI 225	10,092.19	1.29%
EUROSTOXX 50	2,680.25	-0.74%
XETRA DAX INDEX	5,503.93	-0.59%
FTSE 100	5,161.48	0.58%

Indeksi srednje i istočne Europe

INDEX	value	% chng
CROBEX10	1,134.73	-0.41%
CROBEX	2,140.67	-0.14%
BUX	20,670.46	0.05%
ATX	2,469.41	0.72%
RTS	1,401.39	0.68%
STI	4,110.40	0.00%
BELEX	1,364.34	0.05%

DOMAĆE TRŽIŠTE DIONICA - ZAGREBAČKA BURZA

DIONICA	CIJENA	11.vlj.10		PROMJENA CIJENE U ODNOSU NA			02.sij.09		TRŽIŠNA KAPITALIZACIJA (u mln Kn)
		CIJENA	PROMET	CIJENA	%	CIJENA	%		
HRVATSKI TELEKOM	299.90	4,485,951.75	300.00	-0.03%	↓	199.22	50.54%	↑	24,558.37
INSTITUT IGH	2,950.00	1,994,962.97	3,070.00	-3.91%	↓	3,650.00	-19.18%	↓	467.81
DALEKOVOD	340.03	886,675.45	350.00	-2.85%	↓	382.00	-10.99%	↓	779.96
INGRA	39.19	821,449.52	39.99	-2.00%	↓	76.00	-48.43%	↓	293.93
TEHNIKA	1,762.09	779,489.25	1,828.03	-3.61%	↓	1,925.00	-8.46%	↓	333.85
ATLANSKA PLOVIDBA	994.00	713,672.86	990.00	0.40%	↑	688.99	44.27%	↑	1,387.15
ADRIS GRUPA (P)	275.00	510,445.03	275.00	0.00%		192.50	42.86%	↑	1,865.63
INA	1,850.00	468,648.95	1,847.00	0.16%	↑	1,149.97	60.87%	↑	18,500.00
ATLANTIC GRUPA	714.00	392,077.07	719.99	-0.83%	↓	461.00	54.88%	↑	1,763.58
LEDO	6,646.00	388,829.81	6,541.01	1.61%	↑	5,195.00	27.93%	↑	1,463.25

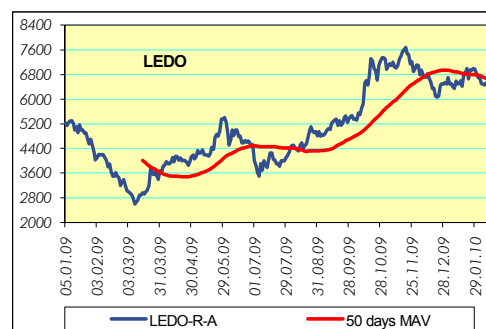
HRVATSKÉ DIONICE NA LONDONSKOJ BURZI

	CIJENA	%
INA GDR	275.00	0.00%
HT GDR	58.20	0.00%

Trgovanje dionicama Tehnike i Instituta IGH suspendirano

Jučerašnje trgovanje obilježila je odluka Hanfe o suspenziji trgovanja dionicama Instituta IGH i Tehnike. Naime Agencija je odlučila naložiti burzi privremeno obustavljanje trgovanja navedenim dionicama kako bi se hitno pribavila relevantna očitovanja, te potvrdila vjerodostojnost prenesenih informacija, a koja se tiču realizacije projekta Autoput Bar – Boljare poručili su iz Hanfe.

Na krilima nesigurnosti CROBEX je jučer izgubio 0,14% na vrijednosti i iznosi 2.140,67 bodova. Također negativan je i promet na ZSE koji je iznosio skromnih 15 milijuna kuna, dok je gotovo trećina otpala na trgovanje dionicama HT-a. Povlaštena dionica Adris Grupe jučer je bila bez postotne promjene vrijednosti s cijenom od 275,00 kuna. Uz to ostvarila je promet od 510 tisuća kuna. Među deset najlikvidnijih našla se dionica Leda čija je vrijednost rasla za 1,61% na prometu od 388 tisuća kuna.



Podrobnije informacije možete dobiti na slijedećim adresama:

Equity & Fixed Income Sales:	Martina Bosanac	tel. 01 4695 066	martina.bosanac@rba.hr
	Vedran Mimica	tel. 01 4695 064	vedran.mimica@rba.hr
	Bojan Oreščanin	tel. 01 4695 082	bojan.orescanin@rba.hr

Opće napomene: "Dnevne financijske vijesti" imaju isključivo informativan karakter i nije nagovor na kupnju ili prodaju vrijednosnica koje se ovdje spominju. Informacije su pribavljene iz izvora za koje RBA vjeruje da su pouzdani i točni. Ipak, mišljenja i procjene nisu nezavisno potvrđene i nema jamstva za njihovu točnost, potpunost i pouzdanost. RBA, kao niti njeni djelatnici, ne prihvaćaju bilo kakvu odgovornost za bilo koju štetu proizašlu korištenjem informacija i procjena iz "Dnevne financijske vijesti".

RBA

Dnevne financijske vijesti

Pregled odabranih makroekonomskih pokazatelja

	2007	2008	2009	2009	2009	2009
			Q2	Q3	XI	XII
Bruto domaći proizvod, % godišnja promjena (realno)	5.5	2.4	-6.3	-5.7	-	-
Industrijska proizvodnja, % godišnja promjena (impj)	5.6	1.6	-9.4	-9.0	-8.6	-5.8
Indeks potrošačkih cijena, % godišnja promjena (impj)	2.9	6.1	2.9	1.2	1.8	1.9
Cijene proizvođača, % godišnja promjena (impj)	3.4	8.5	-0.6	-2.3	0.2	1.6
Trgovina na malo, % godišnja promjena (realno, impj)	5.4	-0.5	-11.9	-13.6	-15.8	-
Noćenja turista, % godišnja promjena (impj)	5.6	2.0	-4.5	0.2	-5.1	-17.8
Saldo konsolidirane opće države, % BDP-a	-1.8	-2.7	-	-	-	-
Prosječna mjesečna neto plaća, u kunama	4,840	5,177	5,330	5,270	5,385	-
Stopa nezaposlenosti, % (kr)	14.7	13.7	14.0	14.7	16.1	16.7%
Broj registriranih nezaposlenih (kr)	254,484	240,455	247,147	259,193	282,936	291,545
Prosječan tečaj EUR/HRK *	7.34	7.22	7.38	7.32	7.34	7.34
Prosječan tečaj USD/HRK *	5.36	4.93	5.54	5.12	5.31	5.28
Izvoz roba, milijuni EUR	9,002	9,576	1,864	1,820	650	627
Uvoz roba, milijuni EUR	18,827	20,818	3,951	3,736	1,289	1,194
Saldo tekućeg računa platne bilance, milijuni EUR	-3,236.7	-4,385.1	-871.4	1,774.1	-	-
Saldo tekućeg računa platne bilance, udio u BDP-u (%)**	-7.6	-9.4	-5.9	-6.2	-	-
Vanjski dug, milijuni EUR, kr	33,253.3	39,346.1	40,806.1	42,760.3	-	-
Vanjski dug, udio u BDP-u (%)**	77.6	83.0	87.8	93.9	-	-
Međunarodne pričuve HNB, milijuni EUR, kr	9,307.4	9,120.9	9,090.1	9,318	10,146	10,376
Novčana masa (M1), milijuni HRK, kr	57,878.3	55,222.3	47,698.9	45,559	45,748.0	47,181.7
Ukupni krediti, milijuni HRK, kr	215,641.3	246,589.1	252,866.1	252,156	252,968.3	252,314.3
Depoziti kod poslovnih banaka, milijuni HRK, kr	114,752.8	167,265.1	168,894.6	176,516	176,236.6	283,647.4

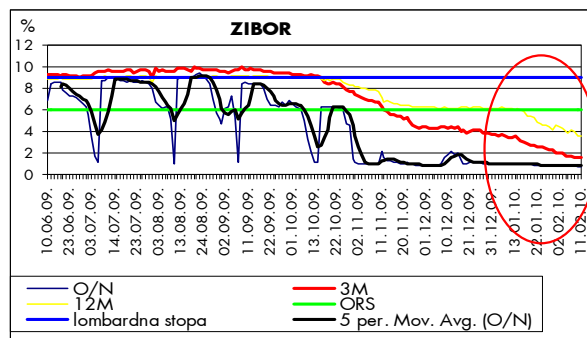
impj - isti mjesec prošle godine, kr - na kraju razdoblja, * kumulativno - od početka godine, ** procjena
Izvor: Državni zavod za statistiku, Hrvatska narodna banka, Ministarstvo financija, Zavod za zapošljavanje

Analiza:

Završetak jednog i početak drugog razdoblja održavanja obvezne pričuve

Završetak jednog i početak drugog razdoblja održavanja obvezne pričuve banka nije donio mnogo promjena na novčanom tržištu u ovome tjednu. Ponuda je cijeli tjedan nadmašivala potražnju za kratkoročnim pozajmicama koja je u pojedinim danima ostala i nepodmirena, zahvaljujući neusklađenosti oko uvjeta kreditiranja. Likvidnost sustava i dalje se nalazi na iznimno visokoj razini, što su odražavala i kretanja kamatnih stopa, ali i plasman novčanih viškova banaka u prekonoćne depozite kod središnje banke. Osim toga prošlotjedna odluka o smanjenju obvezne pričuve banaka na 13% u primjeni od ove srijede s početkom razdoblja obvezne pričuve. I u ovome tjednu održana je aukcija trezorskih zapisa i u kunama i u eurima, s tim da su prinosi na kunska i eura izdanja u odnosu na prethodni tjedan zabilježili pad. Država je ovojotjednim izdanjem trezorskih zapisa pokrila u cijelosti dospjeće kratkoročnog duga od 144 milijuna kuna. Interes investitora i dalje nadmašuje ostvareni iznos emisije. Više upisani iznos od ovojotjednog dospjeća o imao je za posljednju odljev likvidnosti po toj osnovi od 315 milijuna kuna. Upisano je 248 milijuna kuna jednogodišnjih kunkskih zapisa uz prinosa 3,49%, te 28,8 milijuna kuna jednogodišnjih trezorskih zapisa s valutnom klauzulom. Ukupa kratkoročni dug države na osnovu izdanja trezorskih zapisa premašio je razinu 23,2 milijarde kuna. U tjednu pred nama ne očekujemo značajniju promjenu na tržištu, dakle relativno skromne volumene trgovanja te niske kamatne stope.

Gotovo cijeli tjedan domaće devizno tržište obilježeno je smanjenim volumenom trgovanja te uravnoteženom ponudom i potražnjom sa strane korporativnog i bankarskog sektora. Posljedično nije bilo većih pomaka na tečaju koji se kretao u razmjerno uskom rasponu oko razina 7,32 kuna za euro. Ipak, krajem tjedna tečaj je kliznuo prema razini 7,31 kuna za euro pod utjecajem ponajviše povećane bankarske ponude eura. Obzirom da dobru kunksku likvidnost sustava, ali i relativno dobru opskrbljenost sustava devizama u tjednu pred nama ne očekujemo promjene u kretanjima tečaja EUR/HRK. Uz smanjenje volumene trgovanja tečaj bi se mogao nastaviti kretati oko razina 7,32 kune za euro. Dospjeća na temelju izdanja državnih obveznica, krajem veljače i početkom ožujka, ne bi trebala imati značajniji utjecaj na kretanja tečaja kune u odnosu na euro. Naime, smatramo da država već sada raspolaže s dovoljnom količinom deviza za podmirjenje inozemnih obveza. Na mjesečnoj razini podmirivanje inozemnih obveza korporativnog sektora, izuzetno visoka likvidnost i niske kamatne stope otvaraju mogućnost slabljenja domaće valute. Smanjena uvozna aktivnost pritom će znatno manje podržavati rast tečaja no prethodnih godina. Osim toga ostaje otvorena mogućnost da se podmirivanje zaduživanja ostvari ponovnim zaduživanjima u inozemstvu što naposljetku nema utjecaja na tečajna kretanja. Obzirom na navedeno očekujemo da bi EUR/HRK mogao biti izložen blagim deprecijacijskim pritiscima pa bi do kraja kvartala isti mogao klizati prema razinama od 7,35 kuna za euro.



Raiffeisen istraživanja:

Zrinka Živković Matijević

tel. 01/61 74 338

zrinka.zivkovic-matijevic@rba.hr

Marijana Cigić

tel. 01/61 74 359

marijana.cigic@rba.hr

Ivana Jurić

tel. 01/61 74 349

ivana.juric@rba.hr

"Dnevne financijske vijesti" su informativnog karaktera. Informacije koje se u njima nalaze važeće su samo u trenutku njihova sastavljanja. Raiffeisenbank Austria d.d. Zagreb ne prihvaća bilo kakvu odgovornost za bilo koju štetu proizašlu korištenjem informacija iz Dневnih financijskih vijesti.