

# RBA

## Dnevne financijske vijesti

Raiffeisen Riznica i IB - FI desk \*Broj

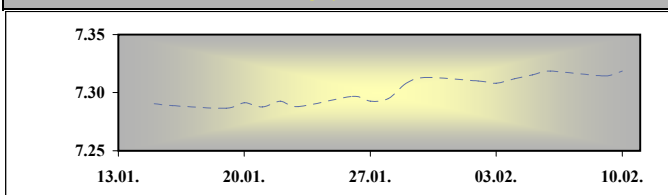
2125

10. veljača 2010.

Otvoreni investicijski fondovi  
Vrijednost udjela na dan  
08.02.2010

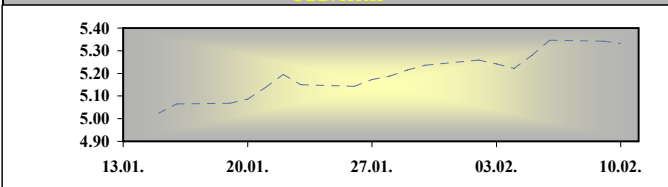
Raiffeisen BONDS	163.94
Raiffeisen BALANCED	152.03
Raiffeisen CASH novčani fond	140.52
Raiffeisen WORLD	93.07
Raiffeisen CENTRAL EUROPE	66.76
Raiffeisen EMERGING MARKETS	54.51
Raiffeisen HRVATSKE DIONICE	73.27

EUR/HRK



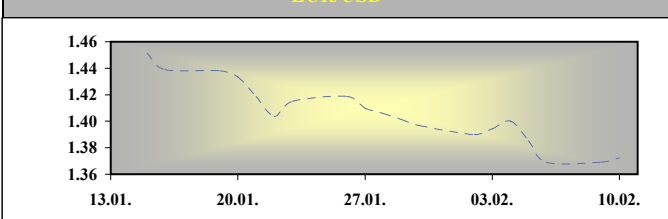
\* srednji HNB-a.

USD/HRK



\* srednji HNB-a.

EUR/USD



Medevalutarni odnosi u 8.30 am

	BID	ASK
EUR/USD	1.3772	1.3774
EUR/GBP	0.8785	0.8787
EUR/CHF	1.4679	1.4681
EUR/JPY	123.56	123.58
EUR/SEK	10.0954	10.1004
EUR/DEM	1.95583	1.95583

Fixing RBA utvrden u 8.30 am

	BID	ASK
EUR/HRK	7.3000	7.3200
USD/HRK	5.2998	5.3151
GBP/HRK	8.3077	8.3324
CHF/HRK	4.9724	4.9867
JPY/HRK	5.9071	5.9242
SEK/HRK	0.7227	0.7251

### FX vijesti

EUR/HRK\* Domaće devizno tržište je i jučer bilo vez većih oscilacija. Tečaj EUR/HRK kretao se na razinama oko 7,32 kuna za euro. Jučer je održana i aukcija trezorskih zapisa, ali iznos trezorskih zapisa sa valutnom klauzulom je bio malen, pa nije bilo utjecaja na tečaj EUR/HRK.

Suficit robne razmjene Njemačke s inozemstvom u prosincu je iznosio 13,5 milijardi eura, što je manje od očekivanih 15 milijardi eura i od visine suficita u studenom (17,4 milijarde eura). Istodobno, suficit tekućeg računa platne bilance Njemačke u prosincu je zabilježio rast u odnosu na studeni te je iznosio 20,6 milijardi dolara (više od očekivanja). Potrošačke cijene u Njemačkoj u siječnju su porasle 0,8% na godišnjoj razini (u skladu s očekivanjima), dok su na mjesečnoj razini pale 0,6% (u skladu s očekivanjima). Deficit vanjskotrgovinske bilance Velike Britanije povećao se u prosincu na 3,3 milijarde funti, dok se očekivao pad deficita. Zalihe u veleprodaji u SAD-u su se u prosince smanjile 0,8%, što je suprotno očekivanjima.

Prema podacima s Bloomberg tržiste u SAD-u je zatvoreno sa slijedećim vrijednostima: EUR/USD 1.3772, USD/JPY 89.6100, GBP/USD 1.5685, USD/CHF 1.0654

država	podatak	predviđanje	prethodno	vrijeme
FRA	Current Account, Dec		-3,8B	08:45
FRA	Industrial Production, YoY, Dec	-1,6%	-3,8%	08:45
ITA	Industrial Production, YoY, Dec	-4,9%	-7,9%	10:00
GBP	Industrial Production, YoY, Dec	-4,1%	-6,0%	10:30
USD	Trade Balance, Dec	-35,8B	-36,4B	14:30

### SREDNJI TEČAJ HNB

VALUTA	DANAŠNJI TEČAJ 10.vlj.10	PROMJENA SREDNJEG TEČAJA HNB-a U ODNOSU NA:								
		09.vlj.10			31.pro.08			30.lip.08		
		TEČAJ		%	TEČAJ		%	TEČAJ		%
EUR	7.3187	7.3145	↑	0.06	7.3244	↓	-0.08	7.2463	↑	0.99
USD	5.3328	5.3425	↓	-0.18	5.1555	↑	3.32	4.5950	↑	13.84
CHF	4.9899	4.9836	↑	0.13	4.9111	↑	1.58	4.5092	↑	9.63
GBP	8.3129	8.3185	↓	-0.07	7.4846	↑	9.96	9.1274	↓	-9.80
JPY	5.9453	5.9724	↓	-0.46	5.7231	↑	3.74	4.3225	↑	27.30
SEK	0.7232	0.7193	↑	0.55	0.6701	↑	7.34	0.7702	↓	-6.49

Podrobne informacije možete dobiti na slijedećim adresama:

FX desk:	Marko Germin	tel. 01/46 95 058
FX desk:	Tomislav Kretonić	tel. 01/46 95 608
Customer desk:	Eva Marinković Horvat	tel. 01/46 95 054
Customer desk:	Ivana Franov	tel. 01/46 95 056
Customer desk:	Tomislav Ružić	tel. 01/46 95 041
Customer desk:	Jelena Mužinić	tel. 01/46 95 065
Customer desk:	Marina Pogačić	tel. 01/46 95 097
Customer desk:	Zoran Bosanac	tel. 01/46 95 054

marko.germin@rba.hr
tomislav.kretonic@rba.hr
eva.marinkovic-horvat@rba.hr
ivana.franov@rba.hr
tomislav.ruzic@rba.hr
jelena.muzinic@rba.hr
marina.pogacic@rba.hr
zoran.bosanac@rba.hr

# RBA

## Dnevne financijske vijesti

### Money market vijesti :

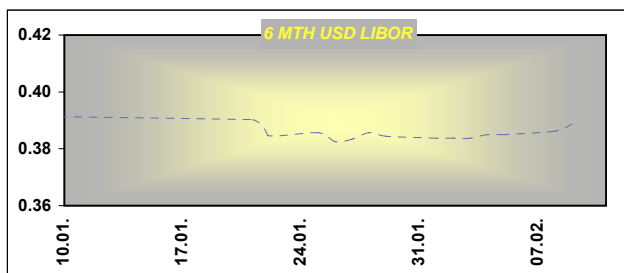
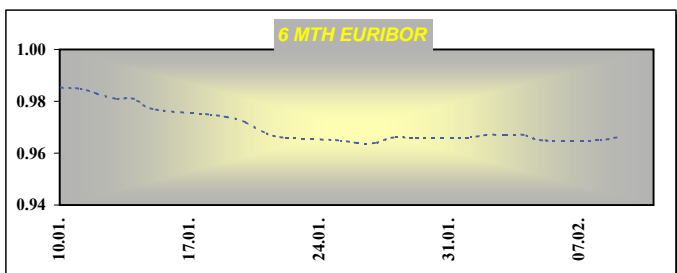
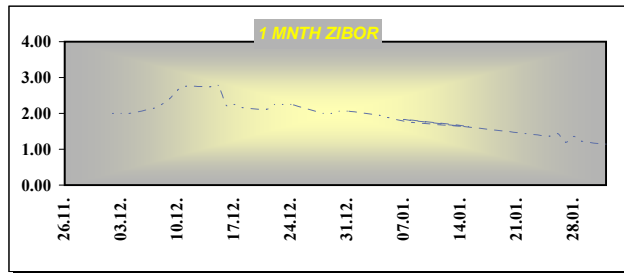
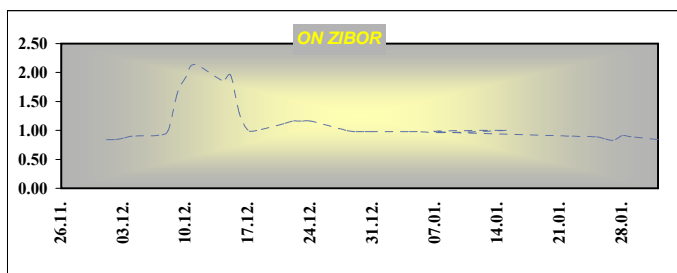
U fokusu na domaćem novčanom tržištu u utorak bila je aukcija trezorskih zapisa Ministarstva financija Republike Hrvatske. Radilo se o trezorcu na 364 dana gdje je uz interes od 757 milijuna kuna prihvaćeno 248 milijuna kuna po prinosu od 3.49%. Na aukciji smo gledali i trezorac u valutnoj klauzuli gdje je od ukupnih 82 milijuna prihvaćeno 28.8 milijuna po prinosu od 3.5%

Obrnute repo aukcije HNB-a		
datum	Iznos prihv. ponuda (tis HRK)	Kam. stopa
26. kolovoz	2,654,000.00	6.00%
09. rujan	1,990,560.00	6.00%
16. rujan	2,155,000.00	6.00%
23. rujan	1,522,830.00	6.00%
14. listopad	470,570.00	6.00%

### Otvarene kamatne stope na aukcijama TZ MF

Datum aukcije	91 dan	182 dana	364 dana
20-lis-09	7.50	7.60	7.60
3-stu-09	6.90	7.00	7.00
11-stu-09	6.25	6.20	6.20
1-pro-09	4.25	5.00	5.60
8-pro-09	5.50	6.00	6.20
15-pro-09	5.50	6.00	6.20
29-pro-09	4.70	5.20	5.99
2-feb-10	2.48	3.45	4.00
9-feb-10			3.49

Ročnost	ZIBOR	EURIBOR	LIBOR - USD
O/N	0.84		0.1706
1WK	0.89	0.344	0.2088
2WK	1.07	0.361	0.2169
1MTH	1.19	0.421	0.2284
3MTH	1.64	0.661	0.2500
6MTH	2.35	0.966	0.3888
12MTH	3.94	1.227	0.8463



Podrobnije informacije možete dobiti na slijedećim adresama:

Money market desk: Krešimir Matić tel. 01/46 95 096  
Money market desk: Ivana Malenica tel. 01/46 95 059  
Money market desk: Helena Škrapec tel. 01/46 95 084

[kresimir.matic@rba.hr](mailto:kresimir.matic@rba.hr)  
[ivana.malenica@rba.hr](mailto:ivana.malenica@rba.hr)  
[helena.skrapec@rba.hr](mailto:helena.skrapec@rba.hr)

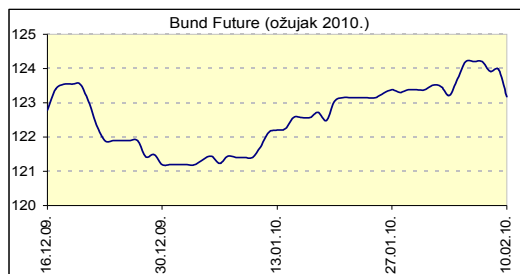
"Dnevne Financijske Vijesti" su informativnog karaktera. Informacije koje se u njima nalaze važeće su samo u trenutku njihova sastavljanja. Raiffeisenbank Austria d.d. Zagreb ne prihvaća bilo kakvu odgovornost za bilo koju štetu proizašlu korištenjem informacija iz Dневnih Financijskih Vijesti.

# RBA

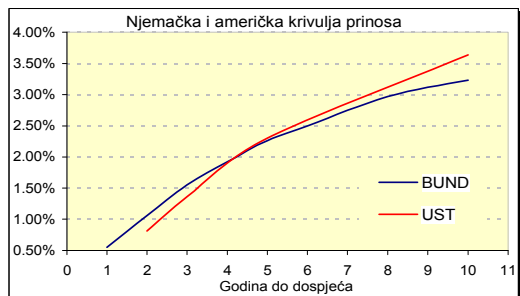
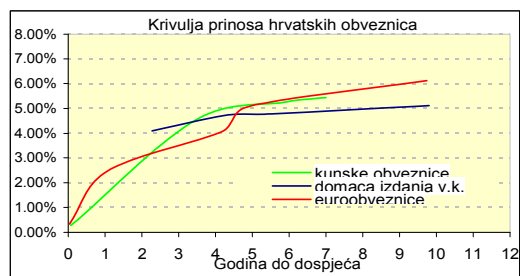
## Dnevne financijske vijesti

### Raiffeisen Riznica i IB - FI desk \*Broj

2125



Izvor: Bloomberg



Izvor: Bloomberg

### Inozemno tržište

Utorak je na svjetskim tržištima državnog duga donio pad cijena državnih obveznica pod utjecajem blagog oporavak dioničkih tržišta odnosno porasta sklonosti ulaganja u rizičnije financijske instrumente. Prinosi na desetogodišnje američke obveznice tako su se oporavili s najnižih razina u posljednjih sedam tjedana. Krivulja prinosa američkih državnih obveznica smanjila je nagib uslijed blagog sužavanja spreda u segmentu 2-10 godina. Održana je aukcija trogodišnjih državnih obveznica vrijednih 40 milijardi dolara, s bid-to-cover omjerom 2,83 što je nešto niže od prosjeka u posljednjih deset aukcija. Ipak, ABC indeks povjerenja potrošača zadržao se na najnižim razinama podržavajući rast cijena osobito duljih dospjeća. U fokusu investitora na europskom tržištu i dalje je fiskalna politika Grčke te tzv. perifernih tržišta eurozone. Na korekciju njemačkih obveznica utjecala su očekivanja da bi Europska unija ipak mogla pomoći Grčkoj u savladavanju poteškoća oko fiskalnog deficita i javnog duga.

Za danas su najavljena nova izdanja desetogodišnjih američkih (25 milijardi dolara) i njemačkih (5 milijardi eura), a i dan je relativno bogat objavama iz realnog sektora osobito eurozone.

### Domaće tržište

Na domaćem tržištu obveznica nije bilo prijavljenog prometa, a nismo zabilježili ni promjene na kotacijama.

Njemačka	Kupon	Dospijeće	Bid cijena	Ask cijena	Bid prinos	Ask prinos
BKO	1.250%	16.12.2011	100.33	100.34	1.066%	1.061%
OBL	3.500%	12.4.2013	105.93	105.94	1.557%	1.554%
OBL	2.500%	27.2.2015	101.10	101.11	2.265%	2.263%
DBR	3.750%	4.1.2017	106.18	106.21	2.752%	2.747%
DBR	3.250%	4.1.2020	100.12	100.15	3.233%	3.230%
SAD	Kupon	Dospijeće	Bid cijena	Ask cijena	Bid prinos	Ask prinos
UST	0.875%	31.1.2012	100.11	100.13	0.819%	0.811%
UST	1.375%	15.2.2013	100.02	100.05	1.370%	1.359%
UST	2.250%	31.1.2015	99.75	99.77	2.303%	2.300%
UST	3.375%	15.11.2019	97.83	97.86	3.641%	3.637%

Izvor: Bloomberg

Izdavatelj	Valuta	Kupon	Dospijeće	RBA cijena (Bid)	RBA cijena (Ask)	Prinos do dospjeća (Bid)	Prinos do dospjeća (Ask)	Spread iznad benchmarka	Spread iznad EUROSAP-a
<b>DOMAĆE OBVEZNICE</b>									
RHMF 12	EUR	6.875%	23.5.2012	105.00	106.00	4.544%	4.096%	324	280
RHMF 14	EUR	5.500%	14.6.2014	101.75	102.75	5.012%	4.738%	305	259
RHMF 15	EUR	4.250%	14.7.2015	96.00	97.50	5.100%	4.776%	273	233
RHMF 19	EUR	5.375%	29.11.2019	98.00	102.00	5.642%	5.112%	248	221
RH 2010	HRK	6.750%	8.3.2010	100.30	100.50	2.800%	0.277%	0	0
RH 2013	HRK	4.500%	11.7.2013	99.00	100.00	4.819%	4.500%	0	0
RH 2015	HRK	5.250%	15.12.2015	98.00	100.00	5.655%	5.250%	0	0
RH 2017	HRK	4.750%	8.2.2017	93.00	96.00	5.989%	5.445%	0	0
RBA 2011	HRK	4.125%	10.2.2011	99.50	101.00	4.632%	3.107%	0	0
PODRAVKA 2011	HRK	5.125%	17.5.2011	96.00	98.00	8.396%	6.694%	0	0
NEXE 2011	HRK	5.500%	14.6.2011	94.00	95.50	10.317%	9.072%	0	0
ATLANTIC 2011	HRK	5.750%	6.12.2011	98.50	100.50	6.630%	5.452%	0	0
INGRA 2011	HRK	6.125%	6.12.2011	77.00	87.00	22.165%	14.507%	0	0
HEP 2013	HRK	5.000%	29.11.2013	96.50	99.50	6.043%	5.144%	0	0
<b>HRVATSKE EUROOBVEZNICE</b>									
CROATIA 2010	EUR	4.625%	24.2.2010	100.00	100.25	4.625%	0.332%	425	418
CROATIA 2011	EUR	6.750%	14.3.2011	103.50	104.50	3.401%	2.488%	274	218
CROATIA 2014	EUR	5.000%	15.4.2014	102.50	103.50	4.328%	4.067%	250	203
CROATIA 2015	EUR	6.500%	5.1.2015	105.00	106.00	5.310%	5.082%	320	287
CROATIA 2019	USD	6.750%	5.11.2019	103.50	104.50	6.263%	6.128%	268	262
AGROK 2016	EUR	10.000%	7.12.2016	100.00	101.00	10.000%	9.765%	762	722

Podrobnije informacije možete dobiti na slijedecim adresama:

Marina Pogačić  
Saša Ilić

tel. 01/46 95 061  
tel. 01/46 95 081

marina.pogacic@rba.hr  
sasa.ilic@rba.hr

# RBA

## Dnevne financijske vijesti

Raiffeisen Riznica i IB - Equity desk

\*Broj 2125

10. veljača 2010.

### Glavni indeksi na svjetskim burzama

INDEX		% chng
DJ IND.AVERAGE	10,058.64	1.52%
S&P 500	1,070.52	1.30%
NASDAQ COMPOSITE	2,150.87	1.17%
NIKKEI 225	9,963.99	0.31%
EUROSTOXX 50	2,668.43	0.16%
XETRA DAX INDEX	5,498.26	0.24%
FTSE 100	5,111.84	0.38%

### Indeksi srednje i istočne Europe

INDEX	value	% chng
CROBEX10	1,145.62	0.62%
CROBEX	2,159.12	0.55%
BUX	20,622.83	1.59%
ATX	2,414.49	0.29%
RTS	1,400.38	0.72%
STI	4,091.78	0.00%
BELEX	1,344.74	-0.11%

### DOMAĆE TRŽIŠTE DIONICA - ZAGREBAČKA BURZA

DIONICA	CIJENA	09.vlj.10		08.vlj.10		PROMJENA CIJENE U ODNOSU NA		02.sij.09		TRŽIŠNA KAPITALIZACIJA (u mln Kn)
		CIJENA	PROMET	CIJENA	%	CIJENA	%	CIJENA	%	
HRVATSKI TELEKOM	302.99	8,199,513.01	302.50	0.16%	↑	199.22	52.09%	↑	24,811.41	
INSTITUT IGH	3,130.00	6,977,209.20	2,748.99	13.86%	↑	3,650.00	-14.25%	↓	496.36	
DALEKOVOD	357.60	3,555,166.32	340.60	4.99%	↑	382.00	-6.39%	↓	820.27	
INGRA	40.80	2,074,291.37	39.52	3.24%	↑	76.00	-46.32%	↓	306.00	
ATLANSKA PLOVIDBA	993.00	1,650,367.62	1,009.00	-1.59%	↓	688.99	44.12%	↑	1,385.75	
INA	1,850.20	1,504,001.25	1,851.50	-0.07%	↓	1,149.97	60.89%	↑	18,502.00	
JANAF	3,000.00	789,082.47	3,050.00	-1.64%	↓	1,301.00	130.59%	↑	2,228.54	
VIRO	392.10	685,334.30	394.00	-0.48%	↓	349.98	12.03%	↑	543.71	
PODRAVKA	330.00	676,588.73	337.50	-2.22%	↓	261.00	26.44%	↑	1,788.60	
TEHNIKA	1,899.98	664,572.99	1,620.00	17.28%	↑	1,925.00	-1.30%	↓	359.97	

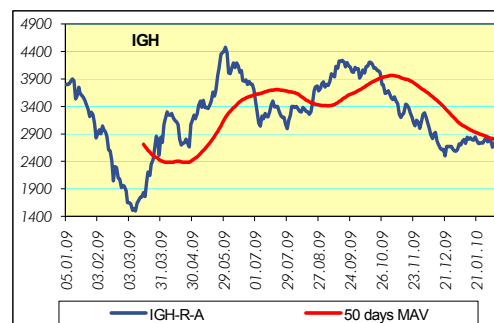
### HRVATSKE DIONICE NA LONDONSKOJ BURZI

	CIJENA	%
INA GDR	275.00	0.00%
HT GDR	58.20	0.00%

### Dionice građevinskog sektora u fokusu

Nakon vijesti o dobivanju bankovne garancije koje znače da će već dobiveni 'posao stoljeća' u Crnoj Gori ostati u rukama domaćeg konzorcija, na burzi je došlo do eksplozije prometa i cijene. To se najviše odrazilo na dionicu Instituta IGH koja je nedugo nakon obavijesti završila u pozitivnoj blokadi. Dan je zaključila na 3.130,00 kuna što je rast od 13,86%. Ujedno je bila i druga najklikvidnija dionica nakon one našeg najvećeg telekoma.

CROBEX je tako dan zaključio u plusu od 0,55%, dok je CROBEX10 rastao za 0,6% i iznosi 1.145,62 boda. Redovni promet na ZSE iznosio je 32 milijuna kuna. Dionica Tehnike pratila je, pa čak i nadmašila izvedbu ostalih građevinara. Dan je zaključila na čak 1.899,98 (+17,28%), dok je najniža dnevna cijena iznosila 1.558,03 kune. Dionica Dalekovoda poskupila je za 4,99%, dok je dionica Ingre rasla za 3,24% (40,80 kuna).



### Podrobnije informacije možete dobiti na sljedećim adresama:

Equity & Fixed Income Sales:	Martina Bosanac	tel. 01 4695 066	<a href="mailto:martina.bosanac@rba.hr">martina.bosanac@rba.hr</a>
	Vedran Mimica	tel. 01 4695 064	<a href="mailto:vedran.mimica@rba.hr">vedran.mimica@rba.hr</a>
	Bojan Oreščanin	tel. 01 4695 082	<a href="mailto:bojan.orescanin@rba.hr">bojan.orescanin@rba.hr</a>

**Opće napomene:** "Dnevne financijske vijesti" imaju isključivo informativan karakter i nije nagovor na kupnju ili prodaju vrijednosnica koje se ovdje spominju. Informacije su pribavljene iz izvora za koje RBA vjeruje da su pouzdani i točni. Ipak, mišljenja i procjene nisu nezavisno potvrđene i nema jamstva za njihovu točnost, potpunost i pouzdanost. RBA, kao niti njeni djelatnici, ne prihvaćaju bilo kakvu odgovornost za bilo koju štetu proizašlu korištenjem informacija i procjena iz "Dnevne financijske vijesti".

# RBA

## Dnevne financijske vijesti

### Pregled odabranih makroekonomskih pokazatelja

	2007	2008	2009	2009	2009	2009
			Q2	Q3	XI	XII
Bruto domaći proizvod, % godišnja promjena (realno)	5.5	2.4	-6.3	-5.7	-	-
Industrijska proizvodnja, % godišnja promjena (impj)	5.6	1.6	-9.4	-9.0	-8.6	-5.8
Indeks potrošačkih cijena, % godišnja promjena (impj)	2.9	6.1	2.9	1.2	1.8	1.9
Cijene proizvođača, % godišnja promjena (impj)	3.4	8.5	-0.6	-2.3	0.2	1.6
Trgovina na malo, % godišnja promjena (realno, impj)	5.4	-0.5	-11.9	-13.6	-15.8	-
Noćenja turista, % godišnja promjena (impj)	5.6	2.0	-4.5	0.2	-5.1	-17.8
Saldo konsolidirane opće države, % BDP-a	-1.8	-2.7	-	-	-	-
Prosječna mjesečna neto plaća, u kunama	4,840	5,177	5,330	5,270	5,385	-
Stopa nezaposlenosti, % (kr)	14.7	13.7	14.0	14.7	16.1	16.7%
Broj registriranih nezaposlenih (kr)	254,484	240,455	247,147	259,193	282,936	291,545
Prosječan tečaj EUR/HRK *	7.34	7.22	7.38	7.32	7.34	7.34
Prosječan tečaj USD/HRK *	5.36	4.93	5.54	5.12	5.31	5.28
Izvoz roba, milijuni EUR	9,002	9,576	1,864	1,820	650	627
Uvoz roba, milijuni EUR	18,827	20,818	3,951	3,736	1,289	1,194
Saldo tekućeg računa platne bilance, milijuni EUR	-3,236.7	-4,385.1	-871.4	1,774.1	-	-
Saldo tekućeg računa platne bilance, udio u BDP-u (%)**	-7.6	-9.4	-5.9	-6.2	-	-
Vanjski dug, milijuni EUR, kr	33,253.3	39,346.1	40,806.1	42,760.3	-	-
Vanjski dug, udio u BDP-u (%)**	77.6	83.0	87.8	93.9	-	-
Međunarodne pričuve HNB, milijuni EUR, kr	9,307.4	9,120.9	9,090.1	9,318	10,146	10,376
Novčana masa (M1), milijuni HRK, kr	57,878.3	55,222.3	47,698.9	45,559	45,748.0	47,181.7
Ukupni krediti, milijuni HRK, kr	215,641.3	246,589.1	252,866.1	252,156	252,968.3	252,314.3
Depoziti kod poslovnih banaka, milijuni HRK, kr	114,752.8	167,265.1	168,894.6	176,516	176,236.6	283,647.4

impj - isti mjesec prošle godine, kr - na kraju razdoblja, \* kumulativno - od početka godine, \*\* procjena  
Izvori: Državni zavod za statistiku, Hrvatska narodna banka, Ministarstvo financija, Zavod za zapošljavanje

### Analiza:

Realni pad trgovine na malo u 2009. 15,3%

U skladu s našim očekivanjima, trend pada trgovine na malo usporen je u prosincu. Prema posljednjim podacima DZS-a u promatranom mjesecu zabilježen je pad u trgovini na malo iznosio je 12,1% realno, odnosno 11,1% nominalno u odnosu na isti mjesec 2008. Promatrajući kumulativno, od siječnja do prosinca 2009. u odnosu na isto razdoblje 2008. maloprodaja je zabilježila pad od 15,3% realno, odnosno 14,1% nominalno. Tijekom cijele 2009. stope pada trgovine na malo bile su dvoznamenkaste pa je i dvoznamenkasti pad na razini cijele godine bio očekivan. Ovako snažan pad trgovine na malo u prošloj godini posljedica je smanjenja kupovne moći stanovništva. Naime, negativni trendovi na tržištu rada i povećanje fiskalnih nameta, izravnih i neizravnih, smanjili su raspoloživi dohodak stanovništva. Tome treba dodati i rast nesigurnosti u zadržavanje radnih mjesta, što je stvorilo dodatni pritisak na pad potrošnje. Promatrajući nominalne promjene prometa u trgovini na malo po trgovačkim strukama, najznačajniji pad prometa u 2009. na godišnjoj razini zabilježen je u prodaji motornih vozila - čak 58,1%. Rast maloprodaje je zabilježen je u trima kategorijama - kategoriji kruh, pecivo, tjestenine i slatkiši (15,3%), kozmetički i toaletni proizvodi (3,4%) te duhanski proizvodi (3,2%). U svim ostalim kategorijama u promatranom je razdoblju zabilježen pad, pri čemu je najvažnije istaknuti pad u nespecijaliziranim prodavaonicama pretežno živežnim namirnicama, koje čine preko 35% ukupne trgovine, a u kojima je pad u 2009. iznosio 2,4%. Budući da u prvom dijelu ove godine očekujemo nastavak nepovoljnih kretanja na tržištu rada, što će utjecati na skromne rezultate u trgovini na malo, iako će stopa pada biti bitno manja nego u 2009. Međutim, na niže stope pada snažan utjecaj će imati bazni učinak budući da je tijekom cijele 2009. godine trgovina na malo bilježila dvoznamenkaste godišnje stope pada. Povoljan učinak na oporavak trgovine na malo moglo bi imati ukidanje tzv. "kriznog poreza". S obzirom da je BDP u velikoj mjeri ovisan o osobnoj potrošnji, koja je na velikom udaru u razdobljima krize ili recesije, uz odgodu reformi što će duže trajati oporavak maloprodaje sporije će se oporavljati i gospodarstvo.



### Raiffeisen istraživanja:

Zrinka Živković Matijević

tel. 01/61 74 338

zrinka.zivkovic-matijevic@rba.hr

Marijana Cigić

tel. 01/61 74 359

marijana.cigic@rba.hr

Ivana Jurić

tel. 01/61 74 349

ivana.juric@rba.hr

"Dnevne financijske vijesti" su informativnog karaktera. Informacije koje se u njima nalaze važeće su samo u trenutku njihova sastavljanja. Raiffeisenbank Austria d.d. Zagreb ne prihvaća bilo kakvu odgovornost za bilo koju štetu proizašlu korištenjem informacija iz Dnevnikih financijskih vijesti.