

# RBA

## Dnevne financijske vijesti

Raiffeisen Riznica i IB - FI desk \*Broj

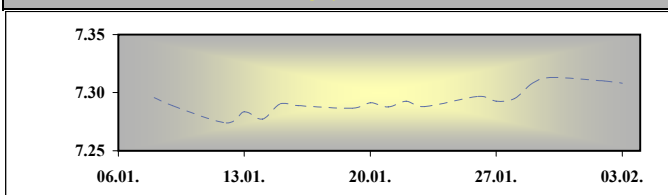
2120

3. veljača 2010.

Otvoreni investicijski fondovi  
Vrijednost udjela na dan  
01.02.2010

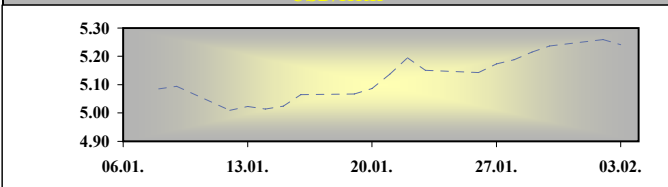
Raiffeisen BONDS	163.55
Raiffeisen BALANCED	153.10
Raiffeisen CASH novčani fond	140.33
Raiffeisen WORLD	95.05
Raiffeisen CENTRAL EUROPE	67.84
Raiffeisen EMERGING MARKETS	55.74
Raiffeisen HRVATSKE DIONICE	74.82

EUR/HRK



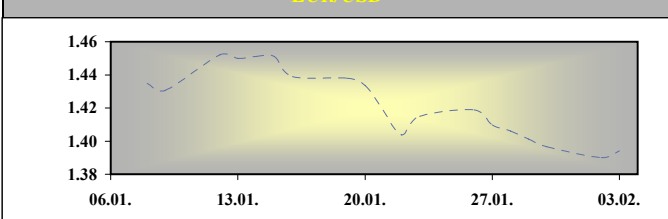
\*srednji HNB-a.

USD/HRK



\*srednji HNB-a.

EUR/USD



Medevalutarni odnosi u 8:30 am

	BID	ASK
EUR/USD	1.3985	1.3987
EUR/GBP	0.8717	0.8719
EUR/CHF	1.4741	1.4743
EUR/JPY	126.37	126.39
EUR/SEK	10.0695	10.0745
EUR/DEM	1.95583	1.95583

Fixing RBA utvrden u 8:30 am

	BID	ASK
EUR/HRK	7.3000	7.3200
USD/HRK	5.2191	5.2342
GBP/HRK	8.3725	8.3974
CHF/HRK	4.9515	4.9657
JPY/HRK	5.7758	5.7925
SEK/HRK	0.7246	0.7269

### FX vijesti

EUR/HRK\* Jučer nije bilo bitnih pomaka na domaćem deviznom tržištu. Ponuda i potražnja su bile uravnotežene, što je držalo tečaj na razini nešto ispod 7,32 kuna za euro. Nakon mjesec dana, jučer je ponovno održana aukcija trezorskih zapisa, ali budući da nije prihvaćen značajniji iznos trezorskih zapisa uz valutnu klauzulu, nije bilo utjecaja na tečaj EUR/HRK.

Cijene u trgovini na malo u Njemačkoj su zabilježile godišnji pad u prosincu od 2,5%, kako je bilo i očekivano. Na mjesečnoj razini spomenuti je pokazatelj zabilježio rast od 0,8% (očekivao se rast od 0,9%). Cijena proizvođača u eurozoni u prosincu su pale na godišnjoj razini 2,9% (očekivao se pad od 3%), dok su na mjesečnoj razini porasle 0,1% (očekivala se stagnacija). Britanski PMI indeks građevinske industrije u siječnju je, suprotno očekivanjima porastao pa iznosi 48,6. Prodaja postojećih stambenih objekata u SAD-u u siječnju je na godišnjoj razini porasla 10,5%, a na mjesečnoj 1%. ABC indeks povjerenja potrošača u SAD-u zadnjem je tjednu siječnja zabilježio pad te iznosi -49 (očekivao se rast na -45).

Prema podacima s Bloomberg tržista u SAD-u je zatvoreno sa sljedećim vrijednostima:

EUR/USD 1.3965, USD/JPY 90.3400, GBP/USD 1.5976, USD/CHF 1.0547

država	podatak	predviđanje	prethodno	vrijeme
GBP	Nationwide Consumer Confid., Jan	70	69	01:00
ITA	PMI Services, Jan	52,9	53,9	09:45
FRA	PMI Services, Jan	57	57	09:50
GER	PMI Services, Jan	51,2	51,2	10:00
GBP	PMI Services, Jan	56,5	56,8	10:00
EMU	PMI Services, Jan	52,3	52,3	10:00
EMU	Retail Sales, YoY, Dec	-2,4%	-4,0%	11:00
USD	ISM Non-Manufacturing, Jan	51,0	50,01	16:00

### SREDNJI TEČAJ HNB

VALUTA	DANAŠNJI TEČAJ 03.vlj.10	PROMJENA SREDNJEG TEČAJA HNB-a U ODNOSU NA:								
		02.vlj.10			31.pro.08			30.lip.08		
		TEČAJ		%	TEČAJ		%	TEČAJ		%
EUR	7.3080	7.3100	↓	-0.03	7.3244	↓	-0.22	7.2463	↑	0.84
USD	5.2417	5.2590	↓	-0.33	5.1555	↑	1.64	4.5950	↑	12.34
CHF	4.9637	4.9684	↓	-0.10	4.9111	↑	1.06	4.5092	↑	9.16
GBP	8.3453	8.3486	↓	-0.04	7.4846	↑	10.31	9.1274	↓	-9.37
JPY	5.7734	5.8252	↓	-0.90	5.7231	↑	0.87	4.3225	↑	25.13
SEK	0.7235	0.7190	↑	0.62	0.6701	↑	7.38	0.7702	↓	-6.45

Podrobne informacije možete dobiti na sljedećim adresama:

FX desk:	Marko Germin	tel. 01/46 95 058
FX desk:	Tomislav Kretonić	tel. 01/46 95 608
Customer desk:	Eva Marinković Horvat	tel. 01/46 95 054
Customer desk:	Ivana Franov	tel. 01/46 95 056
Customer desk:	Tomislav Ružić	tel. 01/46 95 041
Customer desk:	Jelena Mužinić	tel. 01/46 95 065
Customer desk:	Marina Pogačić	tel. 01/46 95 097
Customer desk:	Zoran Bosanac	tel. 01/46 95 054

marko.germin@rba.hr
tomislav.kretonic@rba.hr
eva.marinkovic-horvat@rba.hr
ivana.franov@rba.hr
tomislav.ruzic@rba.hr
jelena.muzinic@rba.hr
marina.pogacic@rba.hr
zoran.bosanac@rba.hr

# RBA

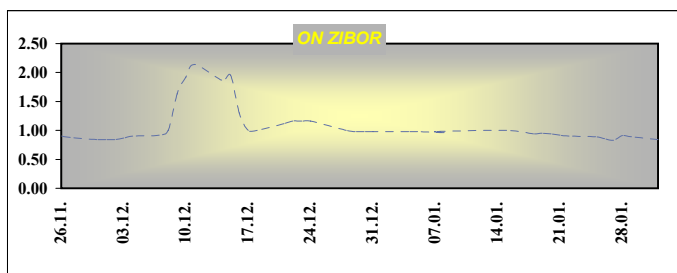
## Dnevne financijske vijesti

### Money market vijesti :

Utorak je na domaćem novčanom tržištu obilježila aukcija trezorskih zapisa Ministarstva financija. Od 1.9 milijardi kuna pristiglih ponuda na najkraći period od 91 dan prihvaćeno je 285 milijuna kuna po prinosu od 2,48. Od pristiglih 1.33 milijarde kuna ponuda na 182 dana prihvaćeno je 175 milijuna uz prinos od 3,45, te 550 milijuna kuna od ukupnih 1.7 milijardi na rok od 364 dana uz prinos od 4 %. Na aukciji je atraktivan bio i trezorski zapis u eurima kojega je upisano 20 milijuna eura od ukupno pristiglih 51 milijun po prinosu od 3,95%

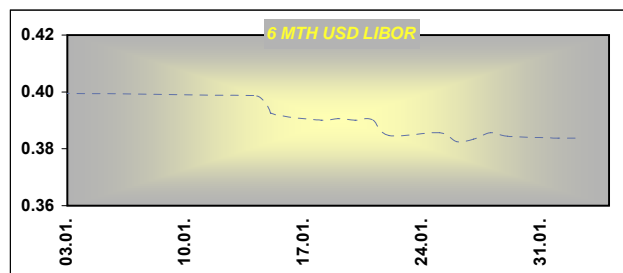
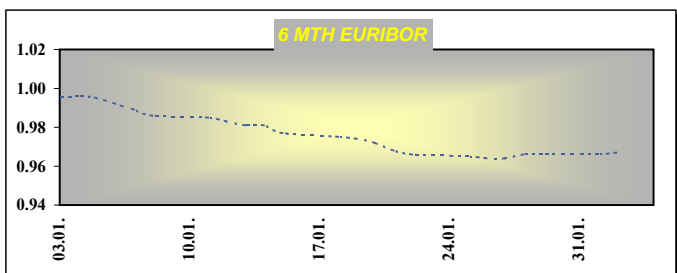
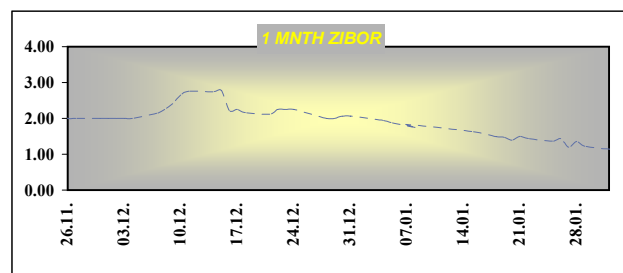
#### Ostvarene kamatne stope na aukcijama TZ MF

Datum aukcije	91 dan	182 dana	364 dana
20-lis-09	7.50	7.60	7.60
3-stu-09	6.90	7.00	7.00
11-stu-09	6.25	6.20	6.20
1-pro-09	4.25	5.00	5.60
8-pro-09	5.50	6.00	6.20
15-pro-09	5.50	6.00	6.20
29-pro-09	4.70	5.20	5.99
2-feb-10	2.48	3.45	4.00



Obrnute repo aukcije HNB-a		
datum	Iznos prihv. ponuda (tis HRK)	Kam. stopa
26. kolovoz	2,654,000.00	6.00%
09. rujan	1,990,560.00	6.00%
16. rujan	2,155,000.00	6.00%
23. rujan	1,522,830.00	6.00%
14. listopad	470,570.00	6.00%

Ročnost	ZIBOR	EURIBOR	LIBOR - USD
O/N	0.85		0.1731
1WK	0.93	0.348	0.2088
2WK	1.06	0.362	0.2194
1MTH	1.16	0.425	0.2309
3MTH	1.98	0.665	0.2503
6MTH	3.20	0.967	0.3838
12MTH	4.36	1.228	0.8425



Podrobnije informacije možete dobiti na slijedećim adresama:

Money market desk: Krešimir Matić tel. 01/46 95 096  
Money market desk: Ivana Malenica tel. 01/46 95 059  
Money market desk: Helena Škrapec tel. 01/46 95 084

[kresimir.matic@rba.hr](mailto:kresimir.matic@rba.hr)  
[ivana.malenica@rba.hr](mailto:ivana.malenica@rba.hr)  
[helena.skrapec@rba.hr](mailto:helena.skrapec@rba.hr)

"Dnevne Financijske Vijesti" su informativnog karaktera. Informacije koje se u njima nalaze važeće su samo u trenutku njihova sastavljanja. Raiffeisenbank Austria d.d. Zagreb ne prihvaća bilo kakvu odgovornost za bilo koju štetu proizašlu korištenjem informacija iz Dневnih Financijskih Vijesti.

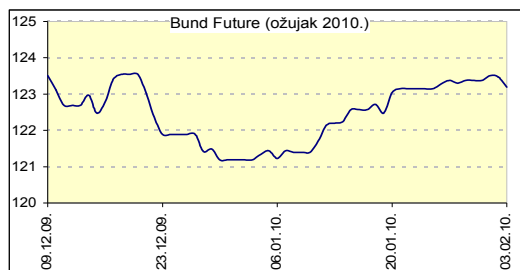
# RBA

## Dnevne financijske vijesti

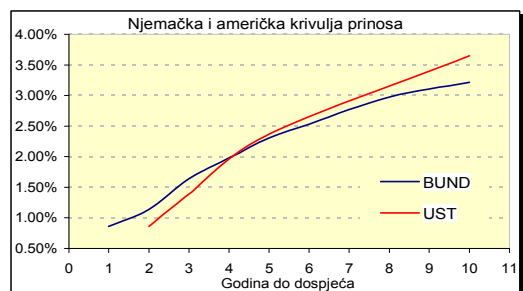
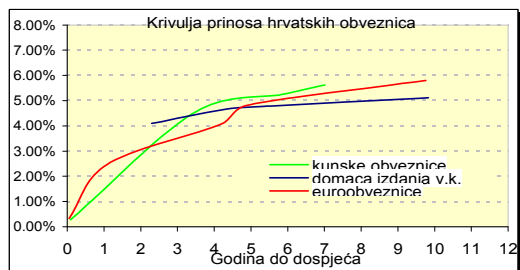
Raiffeisen Riznica i IB - FI desk \*Broj  
Raiffeisen Riznica i IB - FI desk

2120

03. veljača 2010.



Izvor: Bloomberg



Izvor: Bloomberg

### Inozemno tržište

Na inozemnim tržištima državnog duga tijekom utorka američke i njemačke državne obveznice nisu zabilježile značajnije promjene cijena i prinosa na dnevnoj razini. Američke državne obveznice pritom se nalaze pod pritiskom očekivanja pozitivnih vijesti s tržišta rada (koje očekujemo u petak), a jučerašnji rast prodaje postojećih stambenih objekata također je dao naznaku polaganog oporavka gospodarstva. Ipak, objava ABC indeksa potrošača je razočara tržište, te tako ograničavajući tržišni optimizam pružila podršku obveznicama. Danas Ministarstvo financija objavljuje plan izdanja trogodišnjih, petogodišnjih i desetogodišnjih obveznica za sljedeći tjedan. Podršku njemačkim obveznicama i dalje pruža zabrinutost oko fiskalne politike Grčke, ali i ostalih tzv. perifernih tržišta eurozone što potiče usmjeravanje investitora u sigurnije vrijednosnice. Stoga se i prinosi na desetogodišnji njemački bund kreću oko najnižih razina u posljednjih šest tjedna.

### Domaće tržište

Na domaćem tržištu obveznica prijavljeni promet dosegnuo je 68,8 milijuna kuna od čega se nešto manje od polovice odnosilo na korporativna izdanja. Prijavljen je promet i državnim obveznicom s valutom klauzulom najkraćeg dospjeća (RHMF12) te kunskim državnim obveznicama RHMF15 i RHMF 13.

Njemačka	Kupon	Dospijeće	Bid cijena	Ask cijena	Bid prinos	Ask prinos
BKO	1.250%	16.12.2011	100.19	100.20	1.145%	1.139%
OBL	3.500%	12.4.2013	105.70	105.71	1.643%	1.640%
OBL	2.500%	27.2.2015	100.91	100.92	2.306%	2.304%
DBR	3.750%	4.1.2017	106.07	106.10	2.771%	2.767%
DBR	3.250%	4.1.2020	100.24	100.27	3.215%	3.212%

SAD	Kupon	Dospijeće	Bid cijena	Ask cijena	Bid prinos	Ask prinos
UST	0.875%	31.1.2012	100.02	100.03	0.867%	0.859%
UST	1.375%	15.1.2013	99.95	99.97	1.391%	1.386%
UST	2.250%	31.1.2015	99.44	99.45	2.370%	2.367%
UST	3.375%	15.11.2019	97.75	97.78	3.650%	3.646%

Izvor: Bloomberg

Izdavatelj	Valuta	Kupon	Dospijeće	RBA cijena (Bid)	RBA cijena (Ask)	Prinos do dospjeća (Bid)	Prinos do dospjeća (Ask)	Spread iznad benchmarka	Spread iznad EUROWAP-a
<b>DOMAĆE OBVEZNICE</b>									
RHMF 12	EUR	6.875%	23.5.2012	105.00	106.00	4.544%	4.096%	324	280
RHMF 14	EUR	5.500%	14.6.2014	102.00	103.00	4.943%	4.670%	305	259
RHMF 15	EUR	4.250%	14.7.2015	96.00	97.50	5.100%	4.776%	273	233
RHMF 19	EUR	5.375%	29.11.2019	98.00	102.00	5.642%	5.112%	248	221
RH 2010	HRK	6.750%	8.3.2010	100.30	100.50	2.800%	0.277%	0	0
RH 2013	HRK	4.500%	11.7.2013	99.00	100.00	4.819%	4.500%	0	0
RH 2015	HRK	5.250%	15.12.2015	98.00	100.00	5.655%	5.250%	0	0
RH 2017	HRK	4.750%	8.2.2017	93.00	95.00	5.989%	5.624%	0	0
RBA 2011	HRK	4.125%	10.2.2011	99.50	101.00	4.632%	3.107%	0	0
PODRAVKA 2011	HRK	5.125%	17.5.2011	95.20	96.70	9.146%	7.857%	0	0
NEXE 2011	HRK	5.500%	14.6.2011	94.00	95.50	10.317%	9.072%	0	0
ATLANTIC 2011	HRK	5.750%	6.12.2011	96.25	97.90	7.972%	6.979%	0	0
INGRA 2011	HRK	6.125%	6.12.2011	70.00	75.00	28.044%	23.614%	0	0
HEP 2013	HRK	5.000%	29.11.2013	92.40	95.40	7.312%	6.372%	0	0
<b>HRVATSKE EUROOBVEZNICE</b>									
CROATIA 2010	EUR	4.625%	24.2.2010	100.20	100.25	1.170%	0.332%	194	178
CROATIA 2011	EUR	6.750%	14.3.2011	104.00	104.65	3.066%	2.488%	237	187
CROATIA 2014	EUR	5.000%	15.4.2014	102.85	103.55	4.250%	4.070%	212	175
CROATIA 2015	EUR	6.500%	5.1.2015	106.50	107.25	4.993%	4.826%	275	247
CROATIA 2019	USD	6.750%	5.11.2019	106.50	107.00	5.864%	5.799%	227	224
AGROK 2016	EUR	10.000%	7.12.2016	101.75	102.50	9.640%	9.490%	734	683

Podrobnije informacije možete dobiti na sljedećim adresama:

Marina Pogačić tel. 01/46 95 061  
Saša Ilić tel. 01/46 95 081

marina.pogacic@rba.hr  
sasa.ilic@rba.hr

# RBA

## Dnevne financijske vijesti

Raiffeisen Riznica i IB - Equity desk

\*Broj 2120

3. veljača 2010.

### Glavni indeksi na svjetskim burzama

INDEX		% chng
DJ IND.AVERAGE	10,296.85	1.09%
S&P 500	1,103.32	1.30%
NASDAQ COMPOSITE	2,190.06	0.87%
NIKKEI 225	10,404.33	0.32%
EUROSTOXX 50	2,830.01	1.32%
XETRA DAX INDEX	5,709.66	0.98%
FTSE 100	5,283.31	0.68%

### Indeksi srednje i istočne Europe

INDEX	value	% chng
CROBEX10	1,163.93	0.31%
CROBEX	2,193.14	-0.07%
BUX	21,858.25	-0.33%
ATX	2,563.17	0.86%
RTS	1,506.76	0.53%
STI	4,081.49	0.00%
BELEX	1,338.11	0.11%

### DOMAĆE TRŽIŠTE DIONICA - ZAGREBAČKA BURZA

DIONICA	CIJENA	PROMJENA CIJENE U ODNOSU NA				TRŽIŠNA KAPITALIZACIJA (u mln Kn)
		02.vlj.10	01.vlj.10	02.sij.09		
		PROMET	CIJENA	%		
HRVATSKI TELEKOM	301.50	10,769,826.21	296.99	1.52%	↑	24,689.39
JAMNICA	38,000.00	1,482,000.00	38,001.00	0.00%		840.79
INA	1,907.03	1,435,000.13	1,908.99	-0.10%	↓	19,070.30
PODRAVKA	350.50	1,086,155.86	360.08	-2.66%	↓	1,899.71
ADRIS GRUPA (P)	286.00	906,773.70	287.49	-0.52%	↓	1,940.25
DALEKOVOD	352.00	797,744.31	349.00	0.86%	↑	807.42
ATLANSKA PLOVIDBA	1,020.00	669,934.80	1,015.00	0.49%	↑	1,423.43
INGRA	41.26	527,372.08	40.93	0.81%	↑	309.45
KONČAR-ELEKTROINDUSTRIJA	503.99	432,984.43	506.00	-0.40%	↓	1,296.32
ERICSSON N.T.	1,460.00	312,404.99	1,474.75	-1.00%	↓	1,944.21

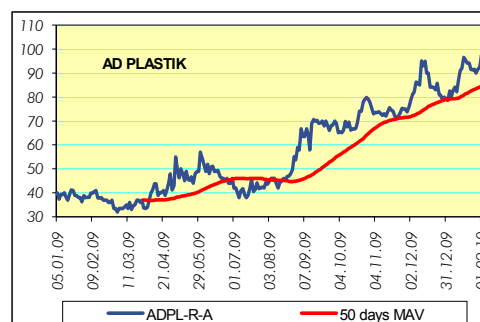
### HRVATSKE DIONICE NA LONDONSKOJ BURZI

	CIJENA	%
INA GDR	275.00	0.00%
HT GDR	54.30	0.00%

### Dionica HT-a preko 300 kuna!

Iako nije vidljivo iz vrijednosti naših burzovnih indeksa jučerašnji je dan donio pozitivno raspoloženje većini investitora. Naime naša najlikvidnija dionica ona HT-a jučer je probila razinu od 300,00 kuna, ponaprije zahvaljujući snažnoj kupnji od 10 tisuća dionica u jednoj transakciji. Tako je spomenuta imala nešto manje od 50% udjela u ukupnom prometu od 22 milijuna kuna. Nakon dugo vremena u društvu deset najlikvidnijih naša se dionica Jamnice čijih je 39 dionica promijenilo vlasnika po cijeni od 38.000,00 kuna.

Zadnja cijena dionice Končara iznosila je 503,99 kuna što je u odnosu na prethodni dan trgovanja pad od 0,40%. Nešto veći pad od 0,52% ostvarila je povlašćena dionica Adris Grupe zaključivši dan na 286,00 kuna. Raspon trgovanja dionicama INA-e kretao se između 1.881,00 i 1.930,00 kuna, dok je zadnja cijena iznosila 1.907,03 kune.



### Podrobnije informacije možete dobiti na slijedećim adresama:

Equity & Fixed Income Sales:	Martina Bosanac	tel. 01 4695 066	<a href="mailto:martina.bosanac@rba.hr">martina.bosanac@rba.hr</a>
	Bojan Vuković	tel. 01 4695 068	<a href="mailto:bojan.vukovic@rba.hr">bojan.vukovic@rba.hr</a>
Portfolio Management:	Marko Vrbančić	tel. 01 4695 060	<a href="mailto:marko.vrbancic@rba.hr">marko.vrbancic@rba.hr</a>

**Opće napomene:** "Dnevne financijske vijesti" imaju isključivo informativan karakter i nije nagovor na kupnju ili prodaju vrijednosnica koje se ovdje spominju. Informacije su prijavljene iz izvora za koje RBA vjeruje da su pouzdani i točni. Ipak, mišljenja i procjene nisu nezavisno potvrđene i nema jamstva za njihovu točnost, potpunost i pouzdanost. RBA, kao niti njeni djelatnici, ne prihvaćaju bilo kakvu odgovornost za bilo koju štetu proizašlu korištenjem informacija i procjena iz "Dnevne financijske vijesti".

# RBA

## Dnevne financijske vijesti

### Pregled odabranih makroekonomskih pokazatelja

	2007	2008	2009	2009	2009	2009
			Q2	Q3	X	XI
Bruto domaći proizvod, % godišnja promjena (realno)	5.5	2.4	-6.3	-5.7	-	-
Industrijska proizvodnja, % godišnja promjena (impj)	5.6	1.6	-9.4	-9.0	-8.6	-8.6
Indeks potrošačkih cijena, % godišnja promjena (impj)	2.9	6.1	2.9	1.2	1.3	1.8
Cijene proizvođača, % godišnja promjena (impj)	3.4	8.5	-0.6	-2.3	-1.4	0.2
Trgovina na malo, % godišnja promjena (realno, impj)	5.4	-0.5	-11.9	-13.6	-15.4	-15.8
Noćenja turista, % godišnja promjena (impj)	5.6	2.0	-4.5	0.2	-5.9	-5.1
Saldo konsolidirane opće države, % BDP-a	-1.8	-2.7	-	-	-	-
Prosječna mjesečna neto plaća, u kunama	4,840	5,177	5,330	5,270	5,279	5,385
Stopa nezaposlenosti, % (kr)	14.7	13.7	14.0	14.7	15.5	16.1%
Broj registriranih nezaposlenih (kr)	254,484	240,455	247,147	259,193	273,265	282,936
Prosječan tečaj EUR/HRK *	7.34	7.22	7.38	7.32	7.35	7.34
Prosječan tečaj USD/HRK *	5.36	4.93	5.54	5.12	5.35	5.31
Izvoz roba, milijuni EUR	9,002	9,576	1,864	1,820	631	650
Uvoz roba, milijuni EUR	18,827	20,818	3,951	3,736	1,329	1,289
Saldo tekućeg računa platne bilance, milijuni EUR	-3,236.7	-4,385.1	-871.4	1,774.1	-	-
Saldo tekućeg računa platne bilance, udio u BDP-u (%)**	-7.6	-9.4	-5.9	-6.2	-	-
Vanjski dug, milijuni EUR, kr	33,253.3	39,346.1	40,806.1	42,760.3	-	-
Vanjski dug, udio u BDP-u (%)**	77.6	83.0	87.8	93.9	-	-
Međunarodne pričuve HNB, milijuni EUR, kr	9,307.4	9,120.9	9,090.1	9,318	9,541	10,146
Novčana masa (M1), milijuni HRK, kr	57,878.3	55,222.3	47,698.9	45,559	44,657.2	45,748.0
Ukupni krediti, milijuni HRK, kr	215,641.3	246,589.1	252,866.1	252,156	251,037.7	252,968.3
Depoziti kod poslovnih banaka, milijuni HRK, kr	114,752.8	167,265.1	168,894.6	176,516	174,579.1	176,236.6

impj - isti mjesec prošle godine, kr - na kraju razdoblja, \* kumulativno - od početka godine, \*\* procjena  
Izvor: Državni zavod za statistiku, Hrvatska narodna banka, Ministarstvo financija, Zavod za zapošljavanje

### Analiza:

Unatoč dobrim fizičkim pokazateljima, 2009. obilježio snažan pad prihoda od turizma

Podaci DZS-a pokazuju da je u tijekom prosinca 2009. zabilježen pad fizičkih pokazatelja u sektoru turizma. Tako je zabilježeno ukupno 148,1 tisuća turističkih dolazaka ili 13,5% manje u odnosu na isti mjesec prethodne godine. Za razliku od prethodnog mjeseca, padu ukupnog broja dolazaka pridonio je slabiji dolazak i domaćih i stranih turista. Tako je u promatranom mjesecu bilo 15,5% manje domaćih turista nego u istom mjesecu 2008., dok je stranih turista u istom razdoblju bilo 11,6% manje. Sukladno broju dolazaka, smanjio se i broj noćenja turista. U prosincu su turisti ostvarili 328,8 tisuća noćenja, od toga 150,1 tisuću domaći, a 178,7 tisuća (54,3%) strani turisti. U odnosu na prosinac 2008. pad ukupnih noćenja iznosio je 17,8%, čemu je više pridonio godišnji pad noćenja stranih turista (20,2%) nego domaćih (14,8%). Promatrajući rezultate za cijelu 2009. u odnosu na 2008., možemo zaključiti da turistički rezultati (što se tiče dolazaka i noćenja) nisu tako negativni kao što se na početku godine očekivalo. Na navedeno su upućivali i rezultati središnje turističke sezone. U 2009. Hrvatsku je posjetilo ukupno 10,9 milijuna turista koji su ostvarili ukupno 56,3 milijuna noćenja. Tako je pad dolazaka u odnosu na 2008. iznosio 2,9%, a noćenja 1,4%. Pri tome treba istaknuti da je znatno veći pad (i dolazaka i noćenja) zabilježen kod domaćih turista, i to 13,4% manje dolazaka te 10,5% manje noćenja, dok su dolasci i noćenja stranih turista tek neznatno pali (dolasci 0,9%, a noćenja 0,2%). Kako strani turisti čine 85,4% ukupnih dolazaka, odnosno 89,7% ukupnih noćenja, njihov utjecaj na kretanje ukupnog broja dolazaka i noćenja je bio puno značajniji.

Iako je broj dolazaka i noćenja tek malo ispod razine iz 2008., protekla se turistička sezona ne može opisati kao uspješna obzirom da je prihod od turizma, prema podacima HNB-a, u trećem tromjesečju pao 15,7% na godišnjoj razini pa bi prihod od turizma u 2009. mogao iznositi 6,4 milijarde eura, što je pad od više od jedne milijarde eura u odnosu na 2008. Na to su upućivali pokazatelji iz realnog sektora gdje je trgovina na malo bilježila dvoznamenkaste stope pada čak i u mjesecima središnje turističke sezone. Osim toga, radi privlačenja gostiju snižene su cijene turističkih usluga. Kratkoročno, u ovoj ćemo godini biti suočeni s agresivnijim nastupom konkurencije, koja će ovu sezonu zasigurno dočekati spremnije nego prošlu. Dugoročno, hrvatskom je turizmu potrebno jasno pozicioniranje i na međunarodnoj razini i unutar strategije razvoja zemlje.



#### Raiffeisen istraživanja:

Zrinka Živković Matijević

Marijana Cigić

Ivana Jurić

tel. 01/61 74 338

tel. 01/61 74 359

tel. 01/61 74 349

zrinka.zivkovic-matijevic@rba.hr

marijana.cigic@rba.hr

ivana.juric@rba.hr

"Dnevne financijske vijesti" su informativnog karaktera. Informacije koje se u njima nalaze važeće su samo u trenutku njihova sastavljanja. Raiffeisenbank Austria d.d. Zagreb ne prihvaća bilo kakvu odgovornost za bilo koju štetu proizašlu korištenjem informacija iz Dnevnih financijskih vijesti.