

RBA

Dnevne financijske vijesti

Raiffeisen Riznica i IB - FI desk *Broj

2118

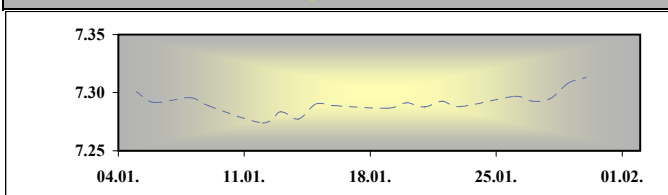
1. veljača 2010.

Otvoreni investicijski fondovi
Vrijednost udjela na dan
28.01.2010

Raiffeisen BONDS
Raiffeisen BALANCED
Raiffeisen CASH novčani fond
Raiffeisen WORLD
Raiffeisen CENTRAL EUROPE
Raiffeisen EMERGING MARKETS
Raiffeisen HRVATSKE DIONICE

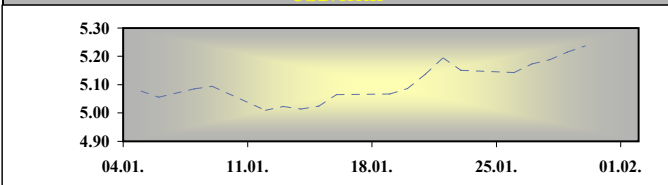
163.40
152.89
140.21
93.96
67.99
55.08
75.40

EUR/HRK



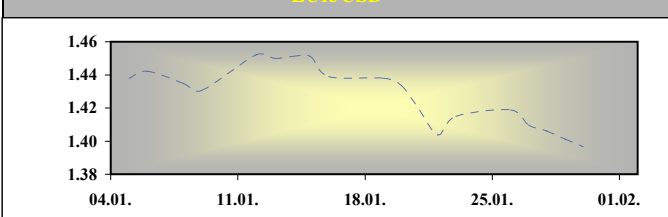
* srednji HNB-a.

USD/HRK



* srednji HNB-a.

EUR/USD



Medevalutarni odnosi u 8.30 am

	BID	ASK
EUR/USD	1.3888	1.3890
EUR/GBP	0.8705	0.8707
EUR/CHF	1.4727	1.4729
EUR/JPY	125.47	125.49
EUR/SEK	10.1900	10.1950
EUR/DEM	1.95583	1.95583

Fixing RBA uveden u 8.30 am

	BID	ASK
EUR/HRK	7.3000	7.3200
USD/HRK	5.2556	5.2707
GBP/HRK	8.3841	8.4090
CHF/HRK	4.9562	4.9705
JPY/HRK	5.8172	5.8341
SEK/HRK	0.7160	0.7184

FX vijesti

EUR/HRK* Nakon lagane korekcije koja se odigrala u četvrtak popraćena povećanim volumenom trgovanja, petak je bio stabilan. Tečaj se tokom trgovinskog dana kreao oko 7,310 kuna za euro, te se do kraja dana malo spustio prema razinama 7,305 kuna za euro uslijed smanjenja potražnje, što sa strane korporativnog, što sa strane bankarskog sektora.

Američki je BDP u četvrtom tromjesečju zabilježio rast od 5,7% (svedeno na godišnju razinu), što je znatno više od očekivanja (4,7%). Chicago Purchasing Manager u siječnju je zabilježio neočekivani rast na 61,5, dok je University of Michigan Confidence, indikator povjerenja skočio na 74,4. U eurozoni monetarni agregat M3 zabilježio je u prosincu jednak godišnji pad kao i u studenom (0,2%), dok se očekivao pad od 0,5%. Stopa nezaposlenosti u eurozoni u prosincu je ostala na istoj razini kao i u studenom (10%), dok se očekivao rast na 10,1%. Indeks povjerenja potrošača u Velikoj Britaniji porastao je u siječnju, u skladu s očekivanjima na -17, sa -19 u prosincu. Cijene proizvođača u Italiji pale su u prosincu 1,6% na godišnjoj razini (očekivao se pad od 1,5%), dok su na mjesečnoj porasle 0,2% (očekivao se rast od 0,1%). Stopa nezaposlnosti u Italiji dosegla je 8,5%.

Prema podacima s Bloomberga tržište u SAD-u je zatvoreno sa slijedećim vrijednostima:

EUR/USD 1.3976, USD/JPY 89.880, GBP/USD 1.6124, USD/CHF 1.0512

država	podatak	predviđanje	prethodno	vrijeme
FRA	PPI, YoY, Dec		-4,5%	08:45
ITA	PMI Manufacturing, Jan	51,0	50,8	09:45
FRA	PMI Manufacturing, Jan		54,7	09:50
GER	PMI Manufacturing, Jan	53,4	53,4	10:00
EMU	PMI Manufacturing, Jan	52,0	52,0	10:00
GBP	PMI Manufacturing, Jan	53,9	54,1	10:30
GBP	M4, YoY, Dec		6,4%	10:30
USD	ISM Manufacturing, Jan	55,6	55,9	16:00

SREDNJI TEČAJ HNB

VALUTA	DANAŠNJI TEČAJ 01.vlj.10	PROMJENA SREDNJEG TEČAJA HNB-a U ODNOSU NA:								
		31.sij.10			31.pro.08			30.lip.08		
		TEČAJ		%	TEČAJ		%	TEČAJ		%
EUR	7.3131	7.3131	↑	0.00	7.3244	↓	-0.15	7.2463	↑	0.91
USD	5.2364	5.2364	↑	0.00	5.1555	↑	1.54	4.5950	↑	12.25
CHF	4.9858	4.9858	↑	0.00	4.9111	↑	1.50	4.5092	↑	9.56
GBP	8.4535	8.4535	↑	0.00	7.4846	↑	11.46	9.1274	↓	-7.97
JPY	5.8059	5.8059	↑	0.00	5.7231	↑	1.43	4.3225	↑	25.55
SEK	0.7145	0.7145	↑	0.00	0.6701	↑	6.21	0.7702	↓	-7.79

Podrobnije informacije možete dobiti na slijedećim adresama:

FX desk:	Marko Germin	tel. 01/46 95 058
FX desk:	Tomislav Kretonić	tel. 01/46 95 608
Customer desk:	Eva Marinković Horvat	tel. 01/46 95 054
Customer desk:	Ivana Franov	tel. 01/46 95 056
Customer desk:	Tomislav Ružić	tel. 01/46 95 041
Customer desk:	Jelena Mužinić	tel. 01/46 95 065
Customer desk:	Marina Pogačić	tel. 01/46 95 097
Customer desk:	Zoran Bosanac	tel. 01/46 95 054

marko.germin@rba.hr
tomislav.kretonic@rba.hr
eva.marinkovic-horvat@rba.hr
ivana.franov@rba.hr
tomislav.ruzic@rba.hr
jelena.muzinic@rba.hr
marina.pogacic@rba.hr
zoran.bosanac@rba.hr

RBA

Dnevne financijske vijesti

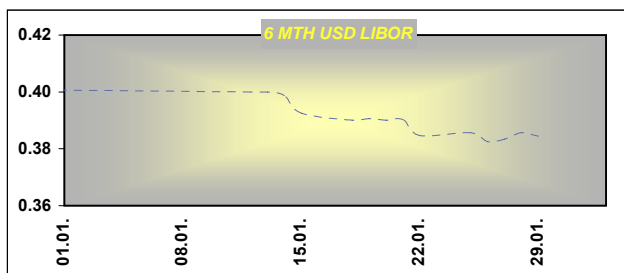
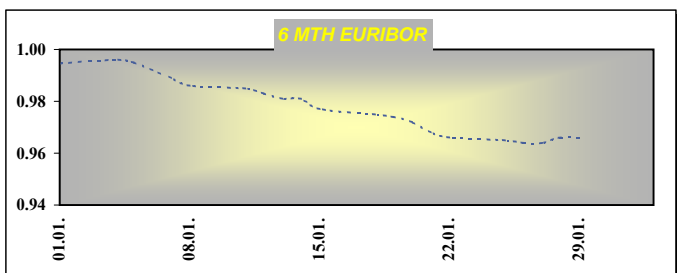
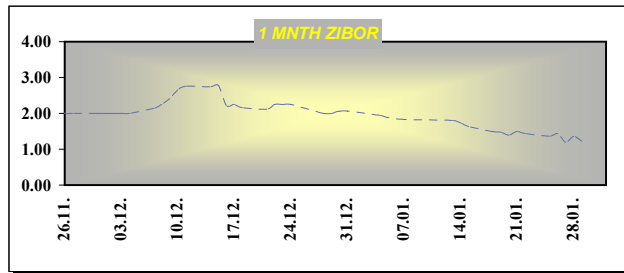
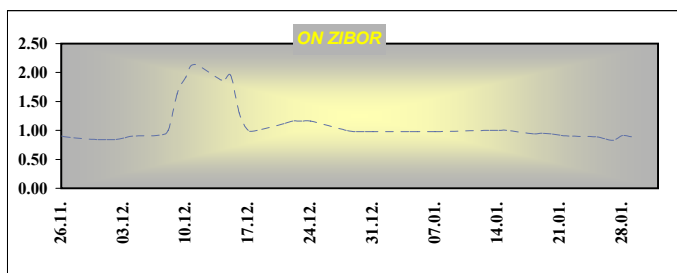
Money market vijesti :

Zadnji dan u ovome radnom tjednu završio je bez bitnijih događanja. Minimalne razine kamata realnost su do kraja održavanja obvezne rezerve HNB-a, gdje će jedini volumeni biti oni za zadovoljavanje potreba za dnevnom likvidnošću pojedinih sudionika na tržištu.

Obrnute repo aukcije HNB-a		
datum	Iznos prihv. ponuda (tis HRK)	Kam. stopa
26. kolovoz	2,654,000.00	6.00%
09. rujan	1,990,560.00	6.00%
16. rujan	2,155,000.00	6.00%
23. rujan	1,522,830.00	6.00%
14. listopad	470,570.00	6.00%

Otvorene kamatne stope na aukcijama TZ MF			
Datum aukcije	91 dan	182 dana	364 dana
6-lis-09			7.70
20-lis-09	7.50	7.60	7.60
3-stu-09	6.90	7.00	7.00
11-stu-09	6.25	6.20	6.20
1-pro-09	4.25	5.00	5.60
8-pro-09	5.50	6.00	6.20
15-pro-09	5.50	6.00	6.20
29-pro-09	4.70	5.20	5.99

Ročnost	ZIBOR	EURIBOR	LIBOR - USD
O/N	0.89		0.1731
1WK	0.98	0.344	0.2063
2WK	1.09	0.361	0.2169
1MTH	1.22	0.426	0.2291
3MTH	2.27	0.665	0.2491
6MTH	3.16	0.966	0.3844
12MTH	4.19	1.225	0.8463



Podrobnije informacije možete dobiti na slijedećim adresama:

Money market desk: Krešimir Matić tel. 01/46 95 096
Money market desk: Ivana Malenica tel. 01/46 95 059
Money market desk: Helena Škrapec tel. 01/46 95 084

kresimir.matic@rba.hr
ivana.malenica@rba.hr
helena.skrapec@rba.hr

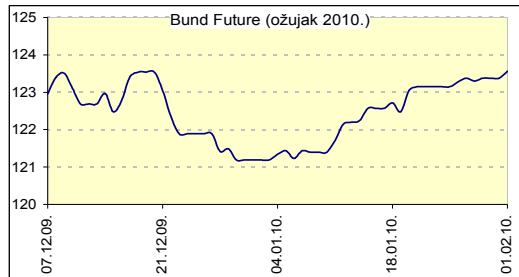
"Dnevne Financijske Vijesti" su informativnog karaktera. Informacije koje se u njima nalaze važeće su samo u trenutku njihova sastavljanja. Raiffeisenbank Austria d.d. Zagreb ne prihvaća bilo kakvu odgovornost za bilo koju štetu proizašlu korištenjem informacija iz Dневnih Financijskih Vijesti.

RBA

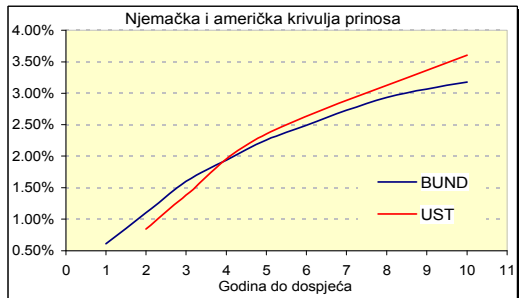
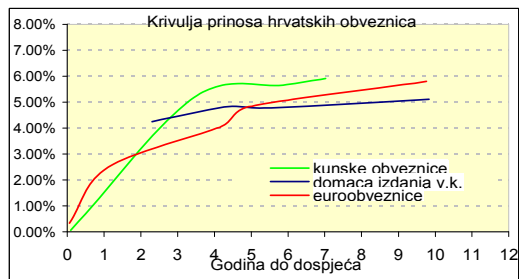
Dnevne financijske vijesti

Raiffeisen Riznica i IB - FI desk *Broj

2118



Izvor: Bloomberg



Izvor: Bloomberg

Inozemno tržište

Unatoč padu dioničkih tržišta američke državne obveznice nisu zabilježile rast cijena, već naprotiv rast BDP-a u snažnij od tržišnih očekivanja stvorio je pritiske na cijene državnih obveznica na samom kraju tjedna. U fokusu investitora svakako je današnja objava ISM indeksa prerađivačkog sektora te podaci s tržišta rada u petak. I dok pozitivna očekivanja stvaraju pritiske na korekciju cijena smatramo da bi ISM indeks ipak mogao zabilježiti blagu korekciju (s 54.9 na 54.5) dok su naša očekivanja glede zaposlenosti (rast od 10.000) ipak ispod konsenzusa tržišta.

U ovom tjednu najavljena su nova izdanja Njemačke, Francuske, Nizozemske i Španjolske. Na najavljenom sastanku ECB-a u četvrtak (koji će zadržati referentni kamatnjak na razini od 1%) očekujemo raspravu o aktualnim fiskalnim problemima država članica eurozone. Fokus investitora na europskom tržištu obveznica biti će usmjeren prema objavama bitnih pokazatelja u SAD-u (prije svega ISM indeksa te podacima s tržišta rada u petak.

Domaće tržište

Petak je na domaćem tržištu obveznica protekao uz relativno skroman volumen trgovanja (8,5 milijuna kuna) od čega se polovica odnosila na kunsku državnu obveznicu RHMF 13, a ostatak na korporativna izdanja kojima se nešto intenzivnije trgovalo cijeli tjedan. Na tjednoj razini na kotacijama državne obveznice uz valutnu klauzulu bilježe blagi rast cijena duž cijele krivulje.

Njemačka	Kupon	Dospijeće	Bid cijena	Ask cijena	Bid prinis	Ask prinis
BKO	1.250%	16.12.2011	100.26	100.27	1.107%	1.102%
OBL	3.500%	12.4.2013	105.84	105.85	1.602%	1.599%
OBL	2.500%	27.2.2015	101.14	101.15	2.258%	2.256%
DBR	3.750%	4.1.2017	106.32	106.35	2.734%	2.729%
DBR	3.250%	4.1.2020	100.58	100.61	3.179%	3.175%
SAD	Kupon	Dospijeće	Bid cijena	Ask cijena	Bid prinis	Ask prinis
UST	0.875%	31.1.2012	100.05	100.06	0.851%	0.843%
UST	1.375%	15.1.2013	99.97	99.98	1.386%	1.380%
UST	2.250%	31.1.2015	99.50	99.52	2.357%	2.353%
UST	3.375%	15.11.2019	98.08	98.11	3.609%	3.606%

Izvor: Bloomberg

Izdavatelj	Valuta	Kupon	Dospijeće	RBA cijena (Bid)	RBA cijena (Ask)	Prinos do dospjeća (Bid)	Prinos do dospjeća (Ask)	Spread iznad benchmarka	Spread iznad EUROWAP-a
DOMAĆE OBVEZNICE									
RHMF 12	EUR	6.875%	23.5.2012	104.70	105.70	4.696%	4.250%	342	299
RHMF 14	EUR	5.500%	14.6.2014	101.60	102.60	5.085%	4.830%	315	273
RHMF 15	EUR	4.250%	14.7.2015	96.00	97.50	5.100%	4.776%	273	233
RHMF 19	EUR	5.375%	29.11.2019	98.00	102.00	5.642%	5.112%	248	221
RH 2010	HRK	6.750%	8.3.2010	100.45	100.65	2.056%	0.062%	0	0
RH 2013	HRK	4.500%	11.7.2013	96.90	97.90	5.501%	5.173%	0	0
RH 2015	HRK	5.250%	15.12.2015	96.50	98.00	5.964%	5.654%	0	0
RH 2017	HRK	4.750%	8.2.2017	92.40	93.40	6.098%	5.913%	0	0
RBA 2011	HRK	4.125%	10.2.2011	99.50	100.50	4.632%	3.620%	0	0
PODRAVKA 2011	HRK	5.125%	17.5.2011	95.20	96.70	9.146%	7.857%	0	0
NEXE 2011	HRK	5.500%	14.6.2011	94.00	95.50	10.317%	9.072%	0	0
ATLANTIC 2011	HRK	5.750%	6.12.2011	96.25	97.90	7.972%	6.979%	0	0
INGRA 2011	HRK	6.125%	6.12.2011	70.00	75.00	28.044%	23.614%	0	0
HEP 2013	HRK	5.000%	29.11.2013	92.40	95.40	7.312%	6.372%	0	0
HRVATSKE EUROOBVEZNICE									
CROATIA 2010	EUR	4.625%	24.2.2010	100.20	100.25	1.170%	0.332%	194	178
CROATIA 2011	EUR	6.750%	14.3.2011	104.00	104.65	3.066%	2.488%	237	187
CROATIA 2014	EUR	5.000%	15.4.2014	102.85	103.55	4.250%	4.070%	212	175
CROATIA 2015	EUR	6.500%	5.1.2015	106.50	107.25	4.993%	4.826%	275	247
CROATIA 2019	USD	6.750%	5.11.2019	106.50	107.00	5.864%	5.799%	227	224
AGROK 2016	EUR	10.000%	7.12.2016	101.75	102.50	9.640%	9.490%	734	683

Podrobnije informacije možete dobiti na slijedećim adresama:

Marina Pogačić
Saša Ilić

tel. 01/46 95 061
tel. 01/46 95 081

marina.pogacic@rba.hr
sasa.ilic@rba.hr

RBA

Dnevne financijske vijesti

Raiffeisen Riznica i IB - Equity desk

*Broj 2118

1. veljača 2010.

Glavni indeksi na svjetskim burzama

INDEX		% chng
DJ IND.AVERAGE	10,067.33	-0.53%
S&P 500	1,073.87	-0.98%
NASDAQ COMPOSITE	2,147.35	-1.45%
NIKKEI 225	10,205.02	0.07%
EUROSTOXX 50	2,776.83	1.44%
XETRA DAX INDEX	5,608.79	1.24%
FTSE 100	5,188.52	0.83%

Indeksi srednje i istočne Europe

INDEX	value	% chng
CROBEX10	1,168.78	0.46%
CROBEX	2,203.40	0.32%
BUX	21,831.46	1.26%
ATX	2,493.53	0.82%
RTS	1,473.81	0.88%
STI	4,117.78	0.00%
BELEX	1,332.94	-0.82%

DOMAĆE TRŽIŠTE DIONICA - ZAGREBAČKA BURZA

DIONICA	CIJENA	29. sij. 10		PROMJENA CIJENE U ODNOSU NA			02. sij. 09		TRŽIŠNA KAPITALIZACIJA (u mln Kn)
		CIJENA	PROMET	CIJENA	%	CIJENA	%		
HRVATSKI TELEKOM	298.87	8,862,735.68	299.61	-0.25%	↓	199.22	50.02%	↑	24,474.03
ATLANSKA PLOVIDBA	1,033.97	1,882,105.55	1,031.13	0.28%	↑	688.99	50.07%	↑	1,442.93
KONČAR-ELEKTROINDUSTRIJA	515.00	1,270,278.33	507.00	1.58%	↑	398.99	29.08%	↑	1,324.64
INA	1,899.99	1,151,894.41	1,891.17	0.47%	↑	1,149.97	65.22%	↑	18,999.90
ADRIS GRUPA (P)	288.00	1,123,121.11	285.01	1.05%	↑	192.50	49.61%	↑	1,953.82
PETROKEMIJA	145.00	1,007,383.99	144.00	0.69%	↑	108.50	33.64%	↑	484.46
ATLANTIC GRUPA	724.00	804,590.85	725.02	-0.14%	↓	461.00	57.05%	↑	1,788.28
ERICSSON N.T.	1,478.00	768,689.28	1,467.04	0.75%	↑	1,200.00	23.17%	↑	1,968.18
DALEKOVOD	355.80	736,724.15	354.80	0.28%	↑	382.00	-6.86%	↓	816.14
INGRA	41.38	707,374.35	41.69	-0.74%	↓	76.00	-45.55%	↓	310.35

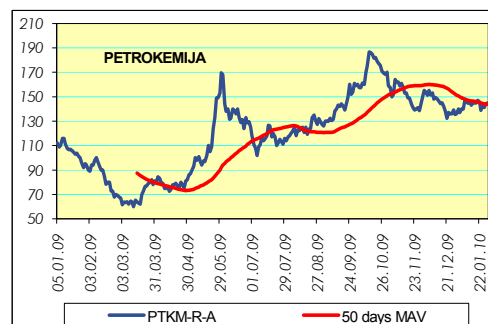
HRVATSKE DIONICE NA LONDONSKOJ BURZI

	CIJENA	%
INA GDR	275.00	0.00%
HT GDR	54.30	0.00%

CROBEX iznad 2.200 bodova

CROBEX je tjedan zaključio na 2.203,40 bodova čime je probio još jednu psihološku granicu. Ovaj tjedan će pokazati da li će mu ta razina predstavljati potpurnu ili otpornu granicu. Promet na ZSE u petak je iznosio 21,4 milijuna kuna, što je manje od prometa koji smo navikli gledati posljednjih dana. Dionice HT-a ostvarile su čak 8,8 milijuna kuna prometa ali uz blagi pad vrijednosti od 0,25%.

U društvu deset najlikvidnijih izdanja najveći rast ostvarila je dionica Končara koja je tjedan zaključila na 515,00 kuna. Dionica Dalekovoda rasla je za 0,28% postigavši cijenu od 355,80 kuna. Negativan predznak nosi dionica Atlantic Grupe (-0,14%) uz promet od 804 tisuće kuna. Također pad vrijednosti zabilježila je i dionica Ingre koja je pala za 0,74% i iznosi 41,38 kuna.



Podrobnije informacije možete dobiti na slijedećim adresama:

Equity & Fixed Income Sales:	Martina Bosanac	tel. 01 4695 066	martina.bosanac@rba.hr
	Bojan Vuković	tel. 01 4695 068	bojan.vukovic@rba.hr
Portfolio Management:	Marko Vrbančić	tel. 01 4695 060	marko.vrbancic@rba.hr

Opće napomene: "Dnevne financijske vijesti" imaju isključivo informativan karakter i nije nagovor na kupnju ili prodaju vrijednosnica koje se ovdje spominju. Informacije su pribavljene iz izvora za koje RBA vjeruje da su pouzdani i točni. Ipak, mišljenja i procjene nisu nezavisno potvrđene i nema jamstva za njihovu točnost, potpunost i pouzdanost. RBA, kao ni njeni djelatnici, ne prihvaćaju bilo kakvu odgovornost za bilo koju štetu proizašću korištenjem informacija i procjena iz "Dnevne financijske vijesti".

RBA

Dnevne financijske vijesti

Pregled odabranih makroekonomskih pokazatelja

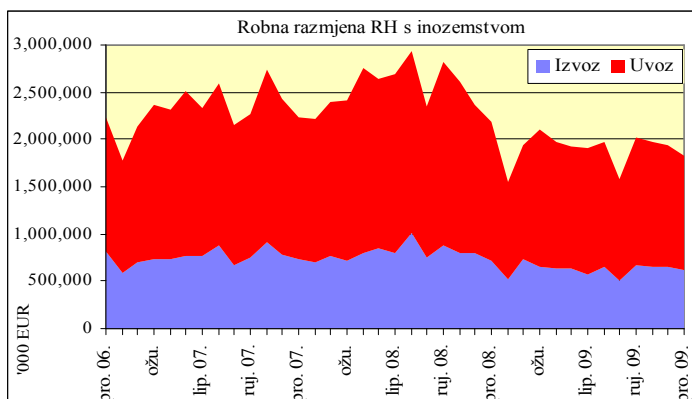
	2007	2008	2009	2009	2009	2009
			Q2	Q3	X	XI
Bruto domaći proizvod, % godišnja promjena (realno)	5.5	2.4	-6.3	-5.7	-	-
Industrijska proizvodnja, % godišnja promjena (impj)	5.6	1.6	-9.4	-9.0	-8.6	-8.6
Indeks potrošačkih cijena, % godišnja promjena (impj)	2.9	6.1	2.9	1.2	1.3	1.8
Cijene proizvođača, % godišnja promjena (impj)	3.4	8.5	-0.6	-2.3	-1.4	0.2
Trgovina na malo, % godišnja promjena (realno, impj)	5.4	-0.5	-11.9	-13.6	-15.4	-15.8
Noćenja turista, % godišnja promjena (impj)	5.6	2.0	-4.5	0.2	-5.9	-5.1
Saldo konsolidirane opće države, % BDP-a	-1.8	-2.7	-	-	-	-
Prosječna mjesečna neto plaća, u kunama	4,840	5,177	5,330	5,270	5,279	5,385
Stopa nezaposlenosti, % (kr)	14.7	13.7	14.0	14.7	15.5	16.1%
Broj registriranih nezaposlenih (kr)	254,484	240,455	247,147	259,193	273,265	282,936
Prosječan tečaj EUR/HRK *	7.34	7.22	7.38	7.32	7.35	7.34
Prosječan tečaj USD/HRK *	5.36	4.93	5.54	5.12	5.35	5.31
Izvoz roba, milijuni EUR	9,002	9,576	1,864	1,820	631	650
Uvoz roba, milijuni EUR	18,827	20,818	3,951	3,736	1,329	1,289
Saldo tekućeg računa platne bilance, milijuni EUR	-3,236.7	-4,385.1	-871.4	1,774.1	-	-
Saldo tekućeg računa platne bilance, udio u BDP-u (%)**	-7.6	-9.4	-5.9	-6.2	-	-
Vanjski dug, milijuni EUR, kr	33,253.3	39,346.1	40,806.1	42,760.3	-	-
Vanjski dug, udio u BDP-u (%)**	77.6	83.0	87.8	93.9	-	-
Međunarodne pričuve HNB, milijuni EUR, kr	9,307.4	9,120.9	9,090.1	9,318	9,541	10,146
Novčana masa (M1), milijuni HRK, kr	57,878.3	55,222.3	47,698.9	45,559	44,657.2	45,748.0
Ukupni krediti, milijuni HRK, kr	215,641.3	246,589.1	252,866.1	252,156	251,037.7	252,968.3
Depoziti kod poslovnih banaka, milijuni HRK, kr	114,752.8	167,265.1	168,894.6	176,516	174,579.1	176,236.6

impj - isti mjesec prošle godine, kr - na kraju razdoblja, * kumulativno - od početka godine, ** procjena
Izvori: Državni zavod za statistiku, Hrvatska narodna banka, Ministarstvo financija, Zavod za zapošljavanje

Analiza:

U iščekivanju oporavka vanjskotrgovinske razmjene

Prema posljednjim podacima Državnog zavoda za statistiku u prosincu je nastavljen pad vanjskotrgovinske aktivnosti domaćeg gospodarstva na godišnjoj razini koji traje već petnaest mjeseci. Međutim, trend je usporen, što je djelomično posljedica baznog efekta. Tako je vrijednost robnog uvoza u prosincu 2009. bila 1,19 milijardi eura, što je 18,9% manje nego u prosincu 2008. godine, dok je vrijednost robnog izvoza iznosila 627 milijuna eura, odnosno 12% manje nego u prosincu 2008. I dok je godišnja stopa pada uvoza veća nego u studenom, dinamika pada izvoza značajno je usporena (u studenom je godišnja stopa pada robnog izvoza iznosila 18,8%). Na mjesečnoj razini, izvoz je zabilježio pad od gotovo 24 milijuna eura, dok je uvoz zabilježio pad od 95 milijuna eura pa je deficit robne razmjene smanjen na 568 milijuna eura, što je čak 193 milijuna eura (25%) manji deficit nego onaj s kojim smo završili 2008. godinu. Promatrajući kretanje robne razmjene kumulativno, za cijelu 2009. godinu u odnosu na 2008., robni uvoz je padao brže nego robni izvoz. Tako je u promatranom razdoblju vrijednost uvoza pala 5,6 milijardi eura ili 26,9%, dok je vrijednosti izvoza manja 2,1 milijardi eura ili 21,6%. Razlog tome treba tražiti u smanjenoj potrošnji na domaćem tržištu (koja je posljedica smanjenja raspoloživog dohotka stanovništava kao i rastuće nesigurnosti zaposlenih u zadržavanje radnih mjesta) te smanjenju industrijske proizvodnje. Deficit u robnoj razmjeni u 2009. je iznosio 7,7 milijardi eura, što je 3,5 milijardi eura manje nego 2008. Pokrivenost uvoza izvozom dosegla je na kraju prosinca 52,5%, dok je na kraju istog mjeseca 2008. iznosila 48,3%. Prema GIG-u u 2009. je u odnosu na prethodnu godinu, pad robnog izvoza i uvoza zabilježen u svim kategorijama, najviše u kategoriji kapitalnih dobara (izvoz 35,8%, a uvoz 35%), a najmanje u kategoriji netrajnih proizvoda za široku potrošnju (izvoz 5,9%, a uvoz 6,5%). Iznoseno ukazuje na smanjenje kapitalnih investicija, dok je potrošnja živežnih namirnica i higijenskih proizvoda očekivano najmanje pala. U istom razdoblju, prema Nacionalnoj klasifikaciji djelatnosti (NKD) u prerađivačkoj industriji, koja čini gotovo 90% ukupne robne razmjene, zabilježen je pad izvoza od 22% te pad uvoza od 26,5%. U 2010. robna bi se razmjena s inozemstvom trebala početi oporavljati, iako će u prvim mjesecima ublažavanje pada biti posljedica vrlo niske baze obzirom da su na samom početku 2009. izvoz i uvoz snažno pali (u siječnju je uvoz pao 31,8%, a izvoz 26,5% na godišnjoj razini). Budući da se očekuje izjednačavanje stopa pada uvoza i izvoza, pogoršat će se pokrivenost uvoza izvozom.



Raiffeisen istraživanja:

Zrinka Živković Matijević

Marijana Cigić

Ivana Jurić

tel. 01/61 74 338

tel. 01/61 74 359

tel. 01/61 74 349

zrinka.zivkovic-matijevic@rba.hr

marijana.cigic@rba.hr

ivana.juric@rba.hr

"Dnevne financijske vijesti" su informativnog karaktera. Informacije koje se u njima nalaze važeće su samo u trenutku njihova sastavljanja. Raiffeisenbank Austria d.d. Zagreb ne prihvaća bilo kakvu odgovornost za bilo koju štetu proizašlu korištenjem informacija iz Dnevnik financijskih vijesti.