

RBA

Dnevne financijske vijesti

Raiffeisen Riznica i IB - FI desk *Broj

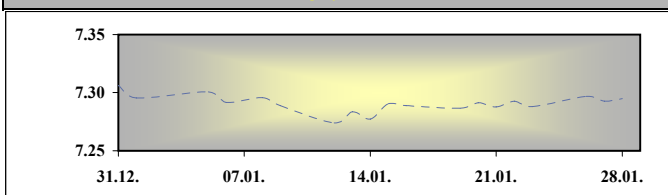
2116

28. siječanj 2010.

Otvoreni investicijski fondovi
Vrijednost udjela na dan
26.01.2010

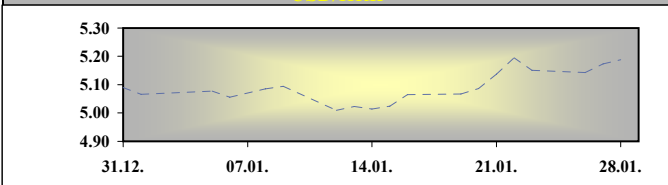
Raiffeisen BONDS	163.35
Raiffeisen BALANCED	151.68
Raiffeisen CASH novčani fond	140.17
Raiffeisen WORLD	95.43
Raiffeisen CENTRAL EUROPE	67.17
Raiffeisen EMERGING MARKETS	55.01
Raiffeisen HRVATSKE DIONICE	73.72

EUR/HRK



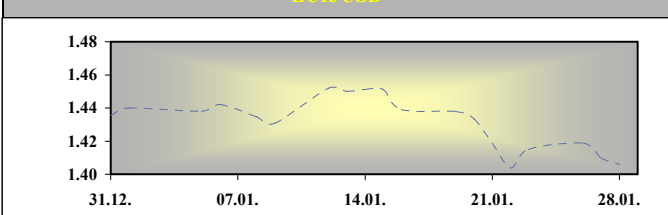
*srednji HNB-a.

USD/HRK



*srednji HNB-a.

EUR/USD



Međuvladinarni odnosi u 8:30 am

	BID	ASK
EUR/USD	1.4020	1.4022
EUR/GBP	0.8644	0.8646
EUR/CHF	1.4727	1.4729
EUR/JPY	126.70	126.72
EUR/SEK	10.2145	10.2195
EUR/DEM	1.95583	1.95583

Fixing RBA uveden u 8:30 am

	BID	ASK
EUR/HRK	7.3000	7.3200
USD/HRK	5.2061	5.2211
GBP/HRK	8.4432	8.4683
CHF/HRK	4.9562	4.9705
JPY/HRK	5.7607	5.7774
SEK/HRK	0.7143	0.7166

SREDNJI TEČAJ HNB

VALUTA	DANAŠNJI TEČAJ 28.sij.10	PROMJENA SREDNJEG TEČAJA HNB-a U ODNOSU NA:								
		27.sij.10			31.pro.08			30.lip.08		
		TEČAJ	%	TEČAJ	%	TEČAJ	%		%	
EUR	7.2949	7.2928	↑	0.03	7.3244	↓	-0.41	7.2463	↑	0.67
USD	5.1884	5.1729	↑	0.30	5.1555	↑	0.63	4.5950	↑	11.44
CHF	4.9581	4.9580	↑	0.00	4.9111	↑	0.95	4.5092	↑	9.05
GBP	8.4139	8.3355	↑	0.93	7.4846	↑	11.05	9.1274	↓	-8.48
JPY	5.7969	5.7847	↑	0.21	5.7231	↑	1.27	4.3225	↑	25.43
SEK	0.7127	0.7101	↑	0.37	0.6701	↑	5.98	0.7702	↓	-8.06

Podrobnije informacije možete dobiti na slijedećim adresama:

FX desk:	Marko Germin	tel. 01/46 95 058
FX desk:	Tomislav Kretonić	tel. 01/46 95 608
Customer desk:	Eva Marinković Horvat	tel. 01/46 95 054
Customer desk:	Ivana Franov	tel. 01/46 95 056
Customer desk:	Tomislav Ružić	tel. 01/46 95 041
Customer desk:	Jelena Mužinić	tel. 01/46 95 065
Customer desk:	Mirna Pogačić	tel. 01/46 95 097
Customer desk:	Zoran Bosanac	tel. 01/46 95 054

marko.germin@rba.hr
tomislav.kretonic@rba.hr
eva.marinkovic-horvat@rba.hr
ivana.franov@rba.hr
tomislav.ruzic@rba.hr
jelena.muzinic@rba.hr
mirna.pogacic@rba.hr
zoran.bosanac@rba.hr

Vijesti iz svijeta:

Inflacija je u Njemačkoj u siječnju iznosila 0,8%, što predstavlja pad u usporedbi s prosincem kada je iznosila 0,9%. Na mjesečnoj razini indeks potrošačkih cijena pao je 0,6% (više od očekivanog smanjenja cijena od 0,3%). Indeks povjerenja potrošača u Francuskoj u siječnju je porastao na -29, s -31 u prosincu (koliko je bilo i očekivano za siječanj). Prodaja novih stambenih objekata u SAD-u u prosincu je zabilježila pad, dok je tržište očekivalo rast. Tako je broj prodanih novoizgrađenih stambenih objekata iznosio 342 tisuće (očekivalo se 366 tisuća), što je 7,6% manje nego u studenom (dok se očekivao rast od 3,7%). Na sjednici FOMC-a potvrđeno je da će referentni kamatnjak ostati na 0,25.

Prema podacima s Bloomberg tržišta u SAD-u je zatvoreno sa slijedećim vrijednostima: EUR/USD 1.4032, USD/JPY 89.930, GBP/USD 1.6171, USD/CHF 1.0489

država	podatak	predviđanje	prethodno	vrijeme
ITA	Business Confidence, Jan	83,0	82,6	09:30
GER	Unemployment Rate, Jan	8,2%	8,1%	10:00
EMU	Business Climate Indic., Jan	-1,10	-1,22	11:00
EMU	Consumer Confidence, Jan	-15	-16	11:00
USD	Durable Goods Orders, Dec	2,0%	0,2%	14:30
USD	Initial Jobless Claims	450K	482K	14:30
USD	Continuing Claims	4600K	4599K	14:30

FX vijesti

EUR/HRK* Srijeda bi se konačno mogla opisati kao zanimljiv dan na domaćem deviznom tržištu. Tečaj se kretao u intervalu od 7,305 do 7,32 kuna za euro. Volumeni su se popravili na međubankarskom tržištu uz izraženu potražnju, a aktivan je bio i korporativni sektor podjednako na strani ponude i potražnje.

RBA

Dnevne financijske vijesti

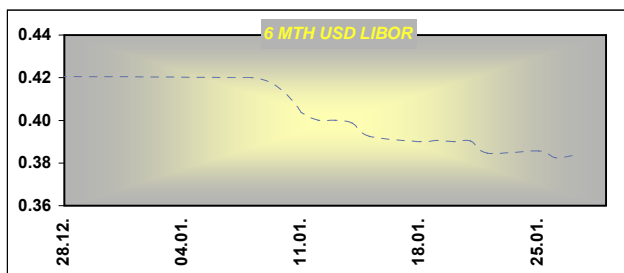
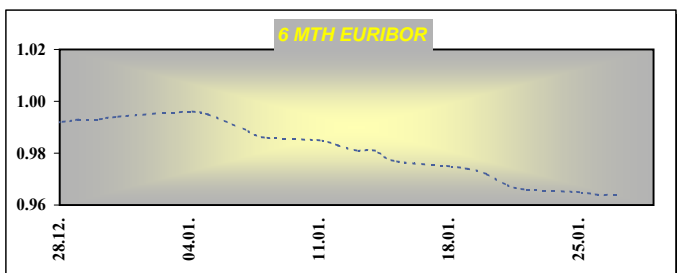
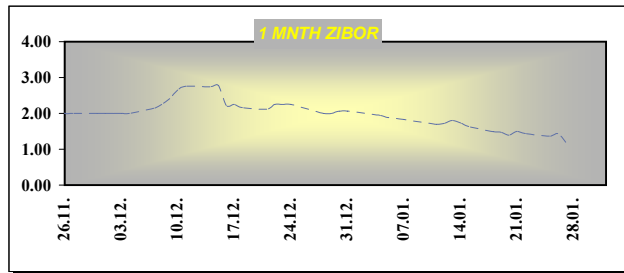
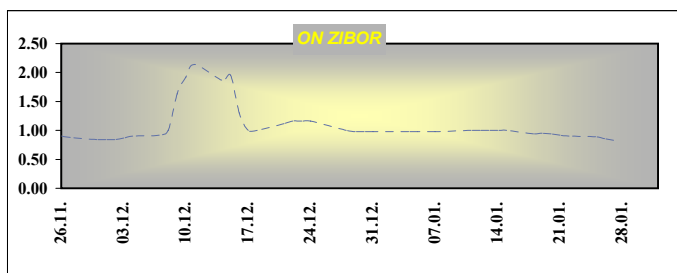
Money market vijesti :

Domaće novčano tržište u ovome tjednu nije se pomaknulo s početnih pozicija, zahvaljujući iznimnoj likvidnosti sustava koju bi u dogledno vrijeme mogao podići i HNB upumpavanjem dodatne likvidnosti kroz smanjenje stope obvezne rezerve. Ta sredstva ponajprije bi trebala biti namijenjena za kreditiranje posrnulog hrvatskog gospodarstva.

Obrnute repo aukcije HNB-a		
datum	Iznos prihv. ponuda (tis HRK)	Kam. stopa
26. kolovoz	2,654,000.00	6.00%
09. rujan	1,990,560.00	6.00%
16. rujan	2,155,000.00	6.00%
23. rujan	1,522,830.00	6.00%
14. listopad	470,570.00	6.00%

Otvorene kamatne stope na aukcijama TZ MF			
Datum aukcije	91 dan	182 dana	364 dana
6-lis-09			7.70
20-lis-09	7.50	7.60	7.60
3-stu-09	6.90	7.00	7.00
11-stu-09	6.25	6.20	6.20
1-pro-09	4.25	5.00	5.60
8-pro-09	5.50	6.00	6.20
15-pro-09	5.50	6.00	6.20
29-pro-09	4.70	5.20	5.99

Ročnost	ZIBOR	EURIBOR	LIBOR - USD
O/N	0.83		0.1706
1WK	0.90	0.345	0.2088
2WK	1.01	0.361	0.2194
1MTH	1.20	0.425	0.2306
3MTH	2.36	0.665	0.2488
6MTH	3.65	0.964	0.3834
12MTH	4.61	1.220	0.8419



Podrobnije informacije možete dobiti na slijedećim adresama:

Money market desk: Krešimir Matić tel. 01/46 95 096
Money market desk: Ivana Malenica tel. 01/46 95 059
Money market desk: Helena Škrapec tel. 01/46 95 084

kresimir.matic@rba.hr
ivana.malenica@rba.hr
helena.skrapec@rba.hr

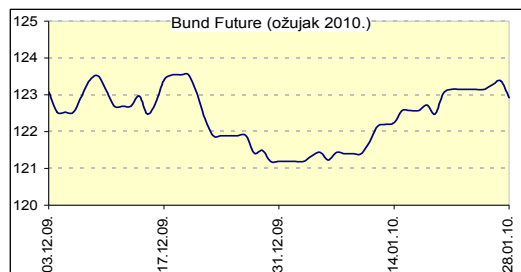
"Dnevne Financijske Vijesti" su informativnog karaktera. Informacije koje se u njima nalaze važeće su samo u trenutku njihova sastavljanja. Raiffeisenbank Austria d.d. Zagreb ne prihvaća bilo kakvu odgovornost za bilo koju štetu proizašlu korištenjem informacija iz Dневnih Financijskih Vijesti.

RBA

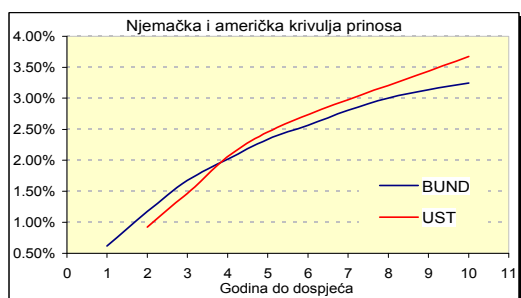
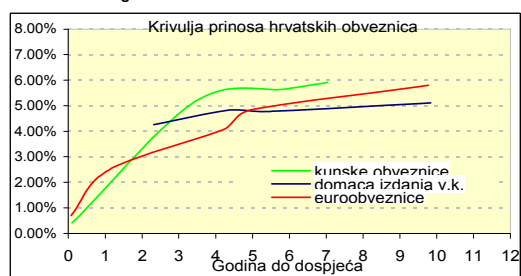
Dnevne financijske vijesti

Raiffeisen Riznica i IB - FI desk *Broj

2116



Izvor: Bloomberg



Izvor: Bloomberg

Inozemno tržište

Prinosi na desetogodišnje američke državne obveznice kao i prethodnih dana zadržavali su se na najnižim razinama u posljednjih mjesec dana pred odluku FOMC-a o referentnoj kamatnoj stopi (očekivano zadržana na 0,25%), ali i uslijed otvorenih pitanja i neizvjesnosti oko fiskalne politike Grčke te izdanja obveznica. Podršku obveznicama dala je i jučerašnja objava prodaje novih stambenih objekata u SAD-u u prosincu koja je zabilježila pad, suprotno tržišnim očekivanjima. Ipak naznake oporavka gospodarstva i indicije da bi monetarna politika ipak u dogledno vrijeme mogla podizati referentnu kamatnu stopu utjecala je na korekciju američkih obveznica na dnevnoj razini. Održana je i druga ovojtedna aukcija vrijedna 42 milijardi dolara s petogodišnjim dospijecem. S druge strane njemačke državne obveznice zabilježile su pad cijena nakon što je jedan od visokih dužnosnika ECB-a istaknuo mogućnost povlačenja stimulativnih mjera. Objava inflacije bila je manja od očekivanja podržavajući tako ulaganja u obveznice, a jučerašnje izdanje 2,5 milijardi eura vrijednih tridesetogodišnjih obveznica proteklo je uz bid-to-cover omjer od 1,5. Na dnevnoj razini njemačke državne obveznice duljih dopijeca bilježe rast prinosa.

Domaće tržište

Prijavljeni promet na domaćem tržištu obveznica iznosio je 17,4 milijuna kuna ostvaren dominantno kuskim državnim obveznicama. osim RHMF 17 (14 milijuna kuna) te RHMF 19 (2 milijuna kuna) skroman promet ostvaren je i jednim korporativnim izdanjem. Promjene na kotacijama na dnevnoj razini nismo zabilježili.

Njemačka	Kupon	Dospijeće	Bid cijena	Ask cijena	Bid prinos	Ask prinos
BKO	1.250%	16.12.2011	100.13	100.14	1.178%	1.173%
OBL	3.500%	12.4.2013	105.60	105.61	1.680%	1.677%
OBL	2.500%	27.2.2015	100.75	100.76	2.340%	2.338%
DBR	3.750%	4.1.2017	105.83	105.86	2.811%	2.806%
DBR	3.250%	4.1.2020	99.99	100.02	3.249%	3.246%
SAD	Kupon	Dospijeće	Bid cijena	Ask cijena	Bid prinos	Ask prinos
UST	0.875%	31.1.2012	99.89	99.91	0.930%	0.922%
UST	1.375%	15.1.2013	99.72	99.73	1.472%	1.467%
UST	2.250%	31.1.2015	98.98	99.03	2.467%	2.457%
UST	3.375%	15.11.2019	97.52	97.55	3.679%	3.675%

Izvor: Bloomberg

Izdavatelj	Valuta	Kupon	Dospijeće	RBA cijena (Bid)	RBA cijena (Ask)	Prinos do dospjeca (Bid)	Prinos do dospjeca (Ask)	Spread iznad benchmarka	Spread iznad EUROWAP-a
DOMAĆE OBVEZNICE									
RHMF 12	EUR	6.875%	23.5.2012	104.70	105.70	4.701%	4.255%	342	299
RHMF 14	EUR	5.500%	14.6.2014	101.60	102.60	5.085%	4.831%	315	273
RHMF 15	EUR	4.250%	14.7.2015	96.00	97.50	5.099%	4.776%	273	233
RHMF 19	EUR	5.375%	29.11.2019	98.00	102.00	5.642%	5.113%	248	221
RH 2010	HRK	6.750%	8.3.2010	100.45	100.65	2.300%	0.412%	0	0
RH 2013	HRK	4.500%	11.7.2013	96.90	97.90	5.499%	5.173%	0	0
RH 2015	HRK	5.250%	15.12.2015	96.50	98.00	5.964%	5.654%	0	0
RH 2017	HRK	4.750%	8.2.2017	92.40	93.40	6.097%	5.912%	0	0
RBA 2011	HRK	4.125%	10.2.2011	99.50	100.50	4.629%	3.623%	0	0
PODRAVKA 2011	HRK	5.125%	17.5.2011	95.20	96.70	9.129%	7.846%	0	0
NEXE 2011	HRK	5.500%	14.6.2011	94.00	95.50	10.299%	9.059%	0	0
ATLANTIC 2011	HRK	5.750%	6.12.2011	96.25	97.90	7.966%	6.975%	0	0
INGRA 2011	HRK	6.125%	6.12.2011	70.00	75.00	27.980%	23.563%	0	0
HEP 2013	HRK	5.000%	29.11.2013	92.40	95.40	7.309%	6.371%	0	0
HRVATSKE EUROOBVEZNICE									
CROATIA 2010	EUR	4.625%	24.2.2010	100.20	100.25	1.462%	0.696%	194	178
CROATIA 2011	EUR	6.750%	14.3.2011	104.00	104.65	3.083%	2.508%	237	187
CROATIA 2014	EUR	5.000%	15.4.2014	102.85	103.55	4.251%	4.071%	212	175
CROATIA 2015	EUR	6.500%	5.1.2015	106.50	107.25	4.995%	4.828%	275	247
CROATIA 2019	USD	6.750%	5.11.2019	106.50	107.00	5.864%	5.799%	227	224
AGROK 2016	EUR	10.000%	7.12.2016	101.75	102.50	9.640%	9.490%	734	683

Podrobnije informacije možete dobiti na slijedecim adresama:

Marina Pogačić tel. 01/46 95 061 marina.pogacic@rba.hr
Saša Ilić tel. 01/46 95 081 sasa.ilic@rba.hr

RBA

Dnevne financijske vijesti

Raiffeisen Riznica i IB - Equity desk

*Broj 2116

28. siječanj 2010.

Glavni indeksi na svjetskim burzama

INDEX		% chng
DJ IND.AVERAGE	10,236.16	0.41%
S&P 500	1,097.50	0.49%
NASDAQ COMPOSITE	2,221.41	0.80%
NIKKEI 225	10,414.29	1.58%
EUROSTOXX 50	2,817.74	1.09%
XETRA DAX INDEX	5,702.75	1.06%
FTSE 100	5,265.54	0.92%

Indeksi srednje i istočne Europe

INDEX	value	% chng
CROBEX10	1,162.81	1.50%
CROBEX	2,198.73	1.29%
BUX	21,704.02	1.40%
ATX	2,538.05	0.76%
RTS	1,462.85	1.14%
STI	4,134.62	0.00%
BELEX	1,332.39	0.07%

DOMAĆE TRŽIŠTE DIONICA - ZAGREBAČKA BURZA

DIONICA	CIJENA	PROMJENA CIJENE U ODNOSU NA					TRŽIŠNA KAPITALIZACIJA (u mln Kn)
		27.sij.10	26.sij.10		02.sij.09		
	PROMET	CIJENA	%	CIJENA	%		
HRVATSKI TELEKOM	4,860,479.18	296.00	0.77% ↑	199.22	49.73% ↑	24,426.53	
ADRIS GRUPA (P)	4,849,672.54	282.50	2.65% ↑	192.50	50.64% ↑	1,967.32	
ATLANSKA PLOVIDBA	4,823,912.82	1,035.00	1.16% ↑	688.99	51.96% ↑	1,461.11	
DALEKOVOD	4,621,330.79	346.48	1.36% ↑	382.00	-8.07% ↓	805.56	
ADRIS GRUPA (R)	2,900,053.91	314.00	11.43% ↑	250.00	39.96% ↑	3,364.60	
INA	2,155,753.55	1,812.00	1.88% ↑	1,149.97	60.53% ↑	18,460.00	
KONČAR-ELEKTROINDUSTRIJA	1,770,486.49	480.00	3.13% ↑	398.99	24.06% ↑	1,273.20	
INGRA	1,582,993.31	42.05	0.10% ↑	76.00	-44.62% ↓	315.68	
ATLANTIC GRUPA	1,284,640.66	720.45	0.63% ↑	461.00	57.27% ↑	1,790.75	
ERICSSON N.T.	1,244,479.21	1,469.00	1.35% ↑	1,200.00	24.08% ↑	1,982.69	

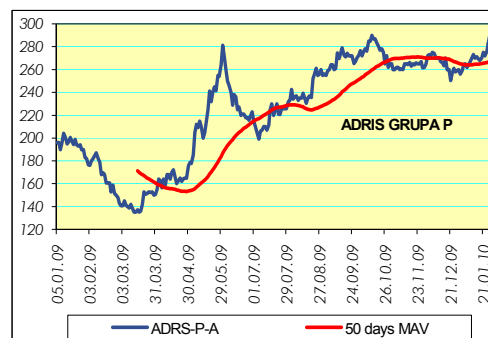
HRVATSKE DIONICE NA LONDONSKOJ BURZI

	CIJENA	%
INA GDR	275.00	0.00%
HT GDR	54.30	0.00%

CROBEX nadomak granici od 2.200 bodova

Jučer je nastavljen rast vrijednosti dionica, većinom onih koje su sastavnice našeg CROBEX10 indeksa. Pozitivna vijest je povećana likvidnost na domaćem tržištu kapitala pa je tako jučerašnji promet iznosio gotovo 40 milijuna kuna. Najveći udio i dalje ima dionica našeg najvećeg telekoma, dok ju u stopu slijedi povlaštena dionica Adris Grupe sa 4,84 milijuna kuna. Tu je i dionica Atlantske plovidbe sa 4,82 milijuna, dok se dionicama Dalekovoda trgovalo za 4,62 milijuna kuna. Redovna dionica Adris Grupe poskupila je za čak 11,43% na prometu od 2,9 milijuna kuna.

Zadnja cijena dionice Končara iznosila je 495,00 kuna što je ujedno i najviša dnevna cijena. Raspon trgovanja dionicama Ericsson N.T. kretao se između 1.465,14 i 1.490,00 kuna.



Podrobnije informacije možete dobiti na sljedećim adresama:

Equity & Fixed Income Sales:	Martina Bosanac	tel. 01 4695 066	martina.bosanac@rba.hr
	Bojan Vuković	tel. 01 4695 068	bojan.vukovic@rba.hr
Portfolio Management:	Marko Vrbanić	tel. 01 4695 060	marko.vrbanic@rba.hr

Opće napomene: "Dnevne financijske vijesti" imaju isključivo informativan karakter i nije nagovor na kupnju ili prodaju vrijednosnica koje se ovdje spominju. Informacije su pribavljene iz izvora za koje RBA vjeruje da su pouzdani i točni. Ipak, mišljenja i procjene nisu nezavisno potvrđene i nema jamstva za njihovu točnost, potpunost i pouzdanost. RBA, kao niti njeni djelatnici, ne prihvaćaju bilo kakvu odgovornost za bilo koju štetu proizašlu korištenjem informacija i procjena iz "Dnevne financijske vijesti".

RBA

Dnevne financijske vijesti

Pregled odabranih makroekonomskih pokazatelja

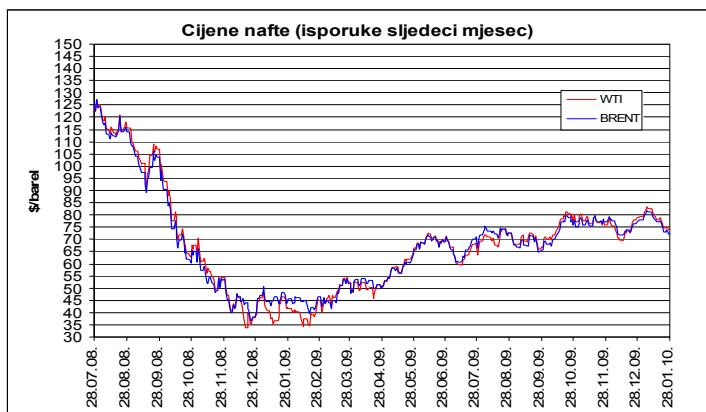
	2007	2008	2009	2009	2009	2009
			Q2	Q3	X	XI
Bruto domaći proizvod, % godišnja promjena (realno)	5.5	2.4	-6.3	-5.7	-	-
Industrijska proizvodnja, % godišnja promjena (impj)	5.6	1.6	-9.4	-9.0	-8.6	-8.6
Indeks potrošačkih cijena, % godišnja promjena (impj)	2.9	6.1	2.9	1.2	1.3	1.8
Cijene proizvođača, % godišnja promjena (impj)	3.4	8.5	-0.6	-2.3	-1.4	0.2
Trgovina na malo, % godišnja promjena (realno, impj)	5.4	-0.5	-11.9	-13.6	-15.4	-15.8
Noćenja turista, % godišnja promjena (impj)	5.6	2.0	-4.5	0.2	-5.9	-5.1
Saldo konsolidirane opće države, % BDP-a	-1.8	-2.7	-	-	-	-
Prosječna mjesečna neto plaća, u kunama	4,840	5,177	5,330	5,270	5,279	5,385
Stopa nezaposlenosti, % (kr)	14.7	13.7	14.0	14.7	15.5	16.1%
Broj registriranih nezaposlenih (kr)	254,484	240,455	247,147	259,193	273,265	282,936
Prosječan tečaj EUR/HRK *	7.34	7.22	7.38	7.32	7.35	7.34
Prosječan tečaj USD/HRK *	5.36	4.93	5.54	5.12	5.35	5.31
Izvoz roba, milijuni EUR	9,002	9,576	1,864	1,820	631	650
Uvoz roba, milijuni EUR	18,827	20,818	3,951	3,736	1,329	1,289
Saldo tekućeg računa platne bilance, milijuni EUR	-3,236.7	-4,385.1	-871.4	1,774.1	-	-
Saldo tekućeg računa platne bilance, udio u BDP-u (%)**	-7.6	-9.4	-5.9	-6.2	-	-
Vanjski dug, milijuni EUR, kr	33,253.3	39,346.1	40,806.1	42,760.3	-	-
Vanjski dug, udio u BDP-u (%)**	77.6	83.0	87.8	93.9	-	-
Međunarodne pričuve HNB, milijuni EUR, kr	9,307.4	9,120.9	9,090.1	9,318	9,541	10,146
Novčana masa (M1), milijuni HRK, kr	57,878.3	55,222.3	47,698.9	45,559	44,657.2	45,748.0
Ukupni krediti, milijuni HRK, kr	215,641.3	246,589.1	252,866.1	252,156	251,037.7	252,968.3
Depoziti kod poslovnih banaka, milijuni HRK, kr	114,752.8	167,265.1	168,894.6	176,516	174,579.1	176,236.6

impj - isti mjesec prošle godine, kr - na kraju razdoblja, * kumulativno - od početka godine, ** procjena
Izvor: Državni zavod za statistiku, Hrvatska narodna banka, Ministarstvo financija, Zavod za zapošljavanje

Analiza:

Godišnji pad potražnje za sirovom naftom u 2009. 4.3%

Cijena sirove nafte (WTI) u prosincu s isporukom sljedećeg mjeseca na burzi u New Yorku kretala se između 69 i 79 dolara po barelu nakon čega je početkom siječnja skočila iznad 80 dolara po barelu ponajviše zbog loših vremenskih uvjeta i niskih temperatura koje su obilježile početak nove godine na sjevernoj polutki. Rast potražnje za sirovom naftom doveo je do toga da su cijene početkom siječnja skočile za 10-12 dolara po barelu u odnosu na najniže prosinačke vrijednosti. Međutim, u posljednjih tjedan dana cijena nafte se ponovno približava razini od 70 dolara po barelu pa je u odnosu na prošli tjedan izgubila gotovo 10% svoje vrijednosti. I dok je najveći dio 2009. godine protekao u znaku snažne korelacije cijena sirove nafte i kretanja makroekonomskih pokazatelja, kraj godine i početak 2010. donio je jačanje utjecaja potražnje i ponude na formiranje cijena nafte. Posljednje procjene Međunarodne organizacije za energiju (IEA), nisu donijele korekciju očekivane svjetske potražnje za naftom u 2010. godini. Tako bi ukupna svjetska potražnja za naftom u spomenutoj godini trebala doseći 86,3mb/d, što je 1,7% ili 1.4 mb/d više nego prošle godine. Razlog tome treba tražiti u pozitivnim kretanjima ekonomskih pokazatelja koji upućuju na oporavak američkog i kineskog gospodarstva, dvaju najvećih potrošača sirove nafte na svijetu. Treba istaknuti da porastu očekivane potražnje za naftom i dalje više pridonosi rast očekivanja u zemljama izvan OECD skupine zemalja, posebice u Aziji, gdje se ističe rast potražnje u Kini čiji je oporavak sve snažniji i stabilniji. U posljednje vrijeme poboljšavaju se izgledi, što se potražnje tiče, i u OECD zemljama, prvenstveno zahvaljujući pacifičkoj regiji, preciznije oporavku i rastu potražnje u Južnoj Koreji. Najveći rizik u procjenama kretanja potražnje OECD zemalja odnosi se na SAD, gdje očekivana potražnja relativno snažno oscilira. Prema procjeni IEA u 2009. je ukupna svjetska potražnja za naftom bila 4.3% manja nego 2008. godine. Ukupna ponuda nafte u prosincu je porasla za 270 kb/d pa sada iznosi 86,3, pri čemu je rast generiran rastom proizvodnje i u zemljama OPEC-a i u onima koje nisu članice te organizacije. U srednjem roku (do 2014. godine) godišnje bi se stope rasta potražnje za sirovom naftom trebale kretati između 3 i 4,5%, te bi do 2014. ukupna potražnja mogla dosegnuti 91mb/d. Pri tome bi cjelokupan rast trebao doći od zemalja izvan OECD skupine, čiji bi udio u ukupnoj potražnji trebao dosegnuti 51%. Proizvodnja nafte u srednjem bi roku trebala tek blago rasti (za oko 1mb/d godišnje), čemu će doprinijeti isključivo rast proizvodnje u zemljama OPEC-a, dok bi ukupna proizvodnja ostalih zemalja nakon 2011. trebala padati.



Raiffeisen istraživanja:

Zrinka Živković Matijević

Marijana Cigić

Ivana Jurić

tel. 01/61 74 338

tel. 01/61 74 359

tel. 01/61 74 349

zrinka.zivkovic-matijevic@rba.hr

marijana.cigic@rba.hr

ivana.juric@rba.hr

"Dnevne financijske vijesti" su informativnog karaktera. Informacije koje se u njima nalaze važeće su samo u trenutku njihova sastavljanja. Raiffeisenbank Austria d.d. Zagreb ne prihvaća bilo kakvu odgovornost za bilo koju štetu proizašlu korištenjem informacija iz Dnevnik financijskih vijesti.