



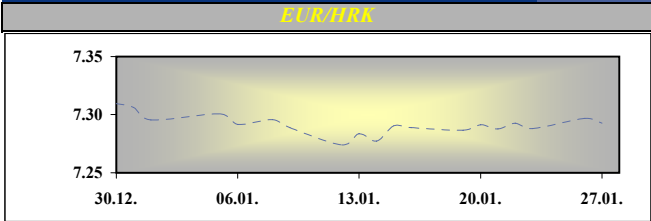
Raiffeisen Riznica i IB - FI desk *Broj

2115

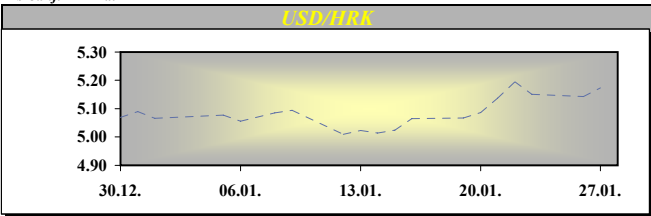
27. siječanj 2010.

Otvoreni investicijski fondovi
Vrijednost udjela na dan
25.01.2010

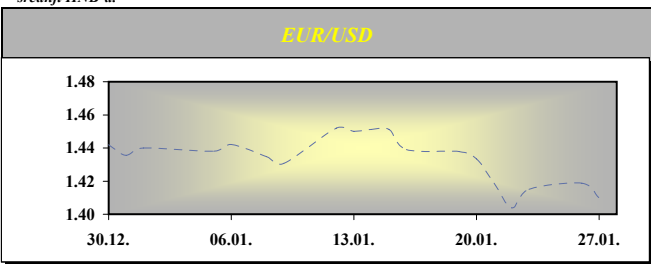
Raiffeisen BONDS	163.25
Raiffeisen BALANCED	151.78
Raiffeisen CASH novčani fond	140.12
Raiffeisen WORLD	95.86
Raiffeisen CENTRAL EUROPE	67.26
Raiffeisen EMERGING MARKETS	55.64
Raiffeisen HRVATSKE DIONICE	73.22



* srednji HNB-a.



* srednji HNB-a.



Meduvalutarni odnosi u 8.30 am

	BID	ASK
EUR/USD	1.4050	1.4052
EUR/GBP	0.8700	0.8702
EUR/CHF	1.4720	1.4722
EUR/JPY	125.40	125.42
EUR/SEK	10.2580	10.2630
EUR/DEM	1.95583	1.95583

Vijesti iz svijeta:

Prve procjene kretanja BDP-a u Velikoj Britaniji u zadnjem tromjesečju 2009. potvrdile su očekivanja o izlasku britanskog gospodarstva iz recesije. Naime, u odnosu na prethodno tromjesečje BDP je porastao 0,1%, dok na godišnjoj razini i dalje bilježi pad (-3,2%). Indeks uvoznih cijena u Njemačkoj zabilježio je u prosincu pad na godišnjoj razini od 1% (očekivao se pad od 1,5%), što predstavlja usporavanje trenda u usporedbi s prethodnim mjesecom kada je pad promatranog indikatora iznosio 5%. Na mjesečnoj razini, uvozne su cijene zabilježile blagi rast (0,5%). Njemački IFO indeks poslovne klime u siječnju je iznosio 95,8, što je veća razina od očekivanog. U studenom je u eurozoni zabilježen suficit na tekućem računu platne bilance od 0,1 milijardu eura (u prethodnom periodu zabilježen je deficit od 3,9 milijardi eura). Indeks povjerenja potrošača u Italiji pao je u siječnju na 111,7, dok se očekivala razina od 113,5. Trgovina na malo u Italiji je u studenom zabilježila pad od 1,3%, dok je tržište očekivalo rast od 0,6%. Indeks povjerenja potrošača u siječnju u SAD-u zabilježio je rast veći od očekivanog te iznosi 55,9, dok je Richmond Fed Manufacturing indeks porastao na -2 u siječnju (s -4 u listopadu) upućujući na manju kontrakciju prerađivačke industrije u atlantskoj regiji nego prethodni mjesec.

Prema podacima s Bloomberg tržiste u SAD-u je zatvoreno sa slijedećim vrijednostima:
EUR/USD 1.4085 USD/JPY 89.690, GBP/USD 1.6143, USD/CHF 1.0457

država	podatak	predviđanje	prethodno	vrijeme
GER	CPI, YoY, Jan	1,0%	0,9%	10:30
FRA	Consumer Confidence Indic., Jan	-31	-31	08:45
USD	New Home Sales, Dec	368K	355K	16:00
USD	FOMC Interest Rate Decision	0,25%	0,25%	20:15

FX vijesti

EUR/HRK* Utorak je donio, u zadnje vrijeme uobičajeno miran dan na domaćem deviznom tržištu. Trgovalo se u skromnim volumenima, a obzirom na nešto izraženiju potražnju za eurima u popodnevnim satima trgovanje je završeno na razinama nešto većim od 7,300 kuna za euro.

Fixing RBA utvrden u 8.30 am

	BID	ASK
EUR/HRK	7.2900	7.3100
USD/HRK	5.1879	5.2028
GBP/HRK	8.3774	8.4023
CHF/HRK	4.9518	4.9660
JPY/HRK	5.8125	5.8293
SEK/HRK	0.7103	0.7126

SREDNJI TEČAJ HNB

VALUTA	DANAŠNJI TEČAJ 27.sij.10	PROMJENA SREDNJEG TEČAJA HNB-a U ODNOSU NA:							
		26.sij.10		31.pro.08		30.lip.08			
		TEČAJ	%	TEČAJ	%	TEČAJ	%		
EUR	7.2928	7.2968	↓ -0.06	7.3244	↓ -0.43	7.2463	↑ 0.64		
USD	5.1729	5.1429	↑ 0.58	5.1555	↑ 0.34	4.5950	↑ 11.17		
CHF	4.9580	4.9598	↓ -0.04	4.9111	↑ 0.95	4.5092	↑ 9.05		
GBP	8.3355	8.3173	↑ 0.22	7.4846	↑ 10.21	9.1274	↓ -9.50		
JPY	5.7847	5.6993	↑ 1.48	5.7231	↑ 1.06	4.3225	↑ 25.28		
SEK	0.7101	0.7161	↓ -0.84	0.6701	↑ 5.63	0.7702	↓ -8.46		

Podrobnije informacije možete dobiti na slijedećim adresama:

FX desk:	Marko Germin	tel. 01/46 95 058
FX desk:	Tomislav Kretonić	tel. 01/46 95 608
Customer desk:	Eva Marinković Horvat	tel. 01/46 95 054
Customer desk:	Ivana Franov	tel. 01/46 95 056
Customer desk:	Tomislav Ružić	tel. 01/46 95 041
Customer desk:	Jelena Mužinić	tel. 01/46 95 065
Customer desk:	Mrina Pogačić	tel. 01/46 95 097
Customer desk:	Zoran Bosanac	tel. 01/46 95 054

marko.germin@rba.hr
tomislav.kretonic@rba.hr
eva.marinkovic-horvat@rba.hr
ivana.franov@rba.hr
tomislav.ruzic@rba.hr
jelena.muiznic@rba.hr
mrina.pogacic@rba.hr
zoran.bosanac@rba.hr



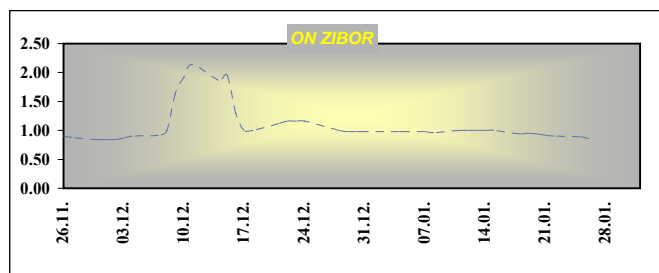
RBA

Dnevne financijske vijesti

Money market vijesti :

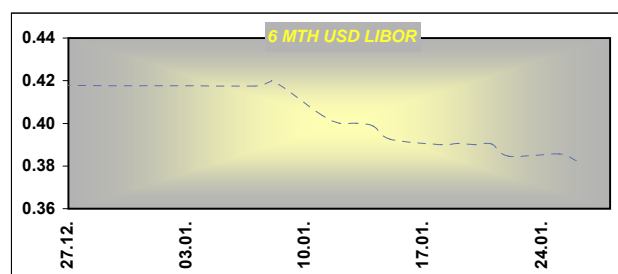
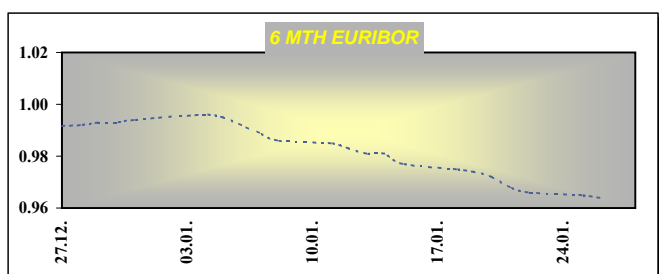
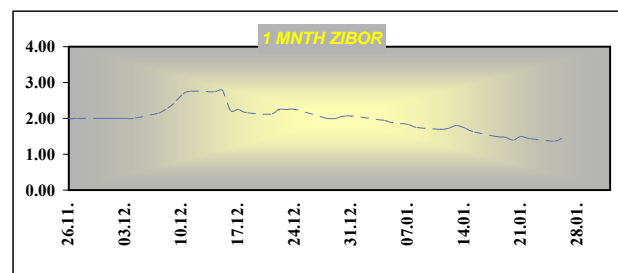
I u utorak je nastavljen sentiment s početka tjedna. Kamate na minimalnim razinama, volumeni u granicama potreba za likvidnošću. Iako je utorak nekad bio dugo iščekivani dan budući da je izlazila najava o održavanju obrnute repo aukcije HNB-a, danas to više nije. Neodržavanje iste više nikoga ne iznenađuje niti je očekujemo u ovim uvjetima iznimne kunske likvidnosti cijelog sustava.

Dnevne kamatne stope na aukcijama TZ MF			
Datum aukcije	91 dan	182 dana	364 dana
6-lis-09			7.70
20-lis-09	7.50	7.60	7.60
3-stu-09	6.90	7.00	7.00
11-stu-09	6.25	6.20	6.20
1-pro-09	4.25	5.00	5.60
8-pro-09	5.50	6.00	6.20
15-pro-09	5.50	6.00	6.20
29-pro-09	4.70	5.20	5.99



Obrnute repo aukcije HNB-a		
datum	Iznos prihv. ponuda (tis HRK)	Kam. stopa
26. kolovoz	2,654,000.00	6.00%
09. rujan	1,990,560.00	6.00%
16. rujan	2,155,000.00	6.00%
23. rujan	1,522,830.00	6.00%
14. listopad	470,570.00	6.00%

Ročnost	ZIBOR	EURIBOR	LIBOR - USD
O/N	0.86		0.1706
1WK	0.93	0.346	0.2088
2WK	1.06	0.362	0.2194
1MTH	1.44	0.426	0.2306
3MTH	2.51	0.667	0.2488
6MTH	3.70	0.964	0.3825
12MTH	4.58	1.220	0.8406



Podrobnije informacije možete dobiti na slijedećim adresama:

Money market desk: Krešimir Matić tel. 01/46 95 096
 Money market desk: Ivana Malenica tel. 01/46 95 059
 Money market desk: Helena Škrapec tel. 01/46 95 084

kresimir.matic@rba.hr
ivana.malenica@rba.hr
helena.skrapec@rba.hr

"Dnevne Financijske Vijesti" su informativnog karaktera. Informacije koje se u njima nalaze važeće su samo u trenutku njihova sastavljanja. Raiffeisenbank Austria d.d. Zagreb ne prihvaća bilo kakvu odgovornost za bilo koju štetu proizašlu korištenjem informacija iz Dневnih Financijskih Vijesti.

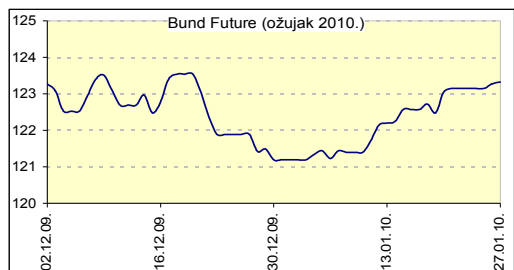


RBA

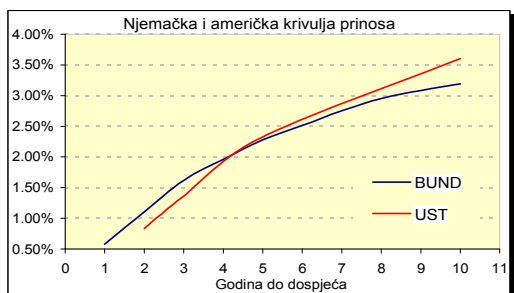
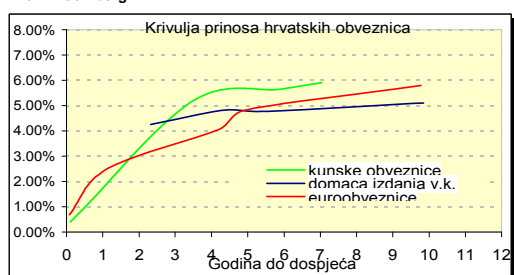
Dnevne financijske vijesti

Raiffeisen Riznica i IB - FI desk *Broj

2115



Izvor: Bloomberg



Izvor: Bloomberg

Inozemno tržište

Utorak je donio nastavak rasta cijena državnih obveznica osobito izražen kod duljih dospjeća. Pad dioničkih tržišta i neizvjesnost u brzini i stabilnost gospodarskog oporavaka preusmjerila je potražnju u sigurnije financijske instrumente. Jučerašnje izdanje dvogodišnjih američkih državnih obveznica proteklo je uz solidan interes investitora (bid-to-cover omjer na razini 3,13 što je najviše u posljednjih deset aukcija). Današnji sastanak FOMC-a zasigurno neće donijeti promjenu referentne kamatne stope, a i izvješće bi moglo naglasiti nastavka polaganog oporavka gospodarstva, ali uz još uvijek prisutna ograničenja na potrošnju koja dolaze s tržišta rada. Za danas je najavljena i aukciju petogodišnjih državnih obveznica.

Iako su njemačke državne obveznice na dnevnoj razini zabilježile rast cijena, veći rast IFO indeksa poslovne klime od očekivanja korigirao je cijene na niže. I Njemačka je najavila izdanje novih 3 milijardi eura vrijednih državnih obveznica s dospjećem 2040.

Domaće tržište

Prijavljeni promet na domaćem tržištu obveznica ukupnog iznosa 26,3 milijuna kuna uglavnom se odnosio na korporativna izdanja. Prijavljeno je trgovanje od 4,6 milijuna kuna kunskom državnom obveznicom RHMF17.

Njemačka	Kupon	Dospijeće	Bid cijena	Ask cijena	Bid prinos	Ask prinos
BKO	1.250%	16.12.2011	100.25	100.26	1.113%	1.108%
OBL	3.500%	12.4.2013	105.79	105.80	1.622%	1.619%
OBL	2.500%	27.2.2015	101.04	101.05	2.279%	2.277%
DBR	3.750%	4.1.2017	106.19	106.22	2.755%	2.750%
DBR	3.250%	4.1.2020	100.43	100.46	3.197%	3.193%

SAD	Kupon	Dospijeće	Bid cijena	Ask cijena	Bid prinos	Ask prinos
UST	0.875%	31.1.2012	100.06	100.08	0.843%	0.835%
UST	1.375%	15.1.2013	100.02	100.03	1.370%	1.364%
UST	2.625%	31.12.2014	101.36	101.38	2.331%	2.328%
UST	3.375%	15.11.2019	98.08	98.11	3.609%	3.605%

Izvor: Bloomberg

Izdavatelj	Valuta	Kupon	Dospijeće	RBA cijena (Bid)	RBA cijena (Ask)	Prinos do dospjeća (Bid)	Prinos do dospjeća (Ask)	Spread iznad benchmarka	Spread iznad EUROWAP-a
DOMAĆE OBVEZNICE									
RHMF 12	EUR	6.875%	23.5.2012	104.70	105.70	4.701%	4.255%	342	299
RHMF 14	EUR	5.500%	14.6.2014	101.60	102.60	5.085%	4.831%	315	273
RHMF 15	EUR	4.250%	14.7.2015	96.00	97.50	5.099%	4.776%	273	233
RHMF 19	EUR	5.375%	29.11.2019	98.00	102.00	5.642%	5.113%	248	221
RH 2010	HRK	6.750%	8.3.2010	100.45	100.65	2.300%	0.412%	0	0
RH 2013	HRK	4.500%	11.7.2013	96.90	97.90	5.499%	5.173%	0	0
RH 2015	HRK	5.250%	15.12.2015	96.50	98.00	5.964%	5.654%	0	0
RH 2017	HRK	4.750%	8.2.2017	92.40	93.40	6.097%	5.912%	0	0
RBA 2011	HRK	4.125%	10.2.2011	99.50	100.50	4.629%	3.623%	0	0
PODRAVKA 2011	HRK	5.125%	17.5.2011	95.20	96.70	9.129%	7.846%	0	0
NEXE 2011	HRK	5.500%	14.6.2011	94.00	95.50	10.299%	9.059%	0	0
ATLANTIC 2011	HRK	5.750%	6.12.2011	96.25	97.90	7.966%	6.975%	0	0
INGRA 2011	HRK	6.125%	6.12.2011	70.00	75.00	27.980%	23.563%	0	0
HEP 2013	HRK	5.000%	29.11.2013	92.40	95.40	7.309%	6.371%	0	0
HRVATSKE EUROOBVEZNICE									
CROATIA 2010	EUR	4.625%	24.2.2010	100.20	100.25	1.462%	0.696%	194	178
CROATIA 2011	EUR	6.750%	14.3.2011	104.00	104.65	3.083%	2.508%	237	187
CROATIA 2014	EUR	5.000%	15.4.2014	102.85	103.55	4.251%	4.071%	212	175
CROATIA 2015	EUR	6.500%	5.1.2015	106.50	107.25	4.995%	4.828%	275	247
CROATIA 2019	USD	6.750%	5.11.2019	106.50	107.00	5.864%	5.799%	227	224
AGROK 2016	EUR	10.000%	7.12.2016	101.75	102.50	9.640%	9.490%	734	683

Podrobnije informacije možete dobiti na slijedećim adresama:

Marina Pogačić tel. 01/46 95 061 marina.pogacic@rba.hr
 Saša Ilić tel. 01/46 95 081 sasa.ilic@rba.hr



Raiffeisen Riznica i IB - Equity desk

*Broj 2115

27. siječanj 2010.

Glavni indeksi na svjetskim burzama

INDEX		% chng
DJ IND.AVERAGE	10,194.29	-0.03%
S&P 500	1,092.17	-0.42%
NASDAQ COMPOSITE	2,203.73	-0.32%
NIKKEI 225	10,252.08	-0.71%
EUROSTOXX 50	2,827.74	0.73%
XETRA DAX INDEX	5,668.93	0.67%
FTSE 100	5,276.85	0.31%

Indeksi srednje i istočne Europe

INDEX	value	% chng
CROBEX10	1,145.67	1.38%
CROBEX	2,170.70	1.40%
BUX	21,611.25	-1.23%
ATX	2,545.67	-0.43%
RTS	1,442.09	-0.16%
STI	4,135.75	0.00%
BELEX	1,331.41	-0.10%

DOMAĆE TRŽIŠTE DIONICA - ZAGREBAČKA BURZA

DIONICA	PROMJENA CIJENE U ODNOSU NA								TRŽIŠNA KAPITALIZACIJA (u mln Kn)
	26.sij.10		25.sij.10		02.sij.09				
	CIJENA	PROMET	CIJENA	%	CIJENA	%			
HRVATSKI TELEKOM	296.00	3,934,948.45	295.47	0.18%	↑	199.22	48.58%	↑	24,239.01
ADRIS GRUPA (P)	282.50	3,320,668.62	275.95	2.37%	↑	192.50	46.75%	↑	1,916.51
KONČAR-ELEKTROINDUSTRIJA	480.00	2,069,178.51	473.00	1.48%	↑	398.99	20.30%	↑	1,234.62
ATLANSKA PLOVIDBA	1,035.00	2,054,753.76	1,020.00	1.47%	↑	688.99	50.22%	↑	1,444.36
INSTITUT IGH	2,745.00	1,987,165.15	2,730.00	0.55%	↑	3,650.00	-24.79%	↓	435.30
PRIVREDNA BANKA ZAGREB	591.91	1,912,705.76	564.00	4.95%	↑	431.75	37.10%	↑	11,290.55
ERICSSON N.T.	1,469.00	1,767,886.24	1,440.24	2.00%	↑	1,200.00	22.42%	↑	1,956.19
DALEKOVOD	346.48	1,420,668.47	343.00	1.01%	↑	382.00	-9.30%	↓	794.76
ZAGREBAČKA BANKA	266.96	993,377.08	263.00	1.51%	↑	180.05	48.27%	↑	17,098.36
QUAESTUS NEKRETNINE	80.00	800,000.00	85.00	-5.88%	↓	91.00	-12.09%	↓	180.44

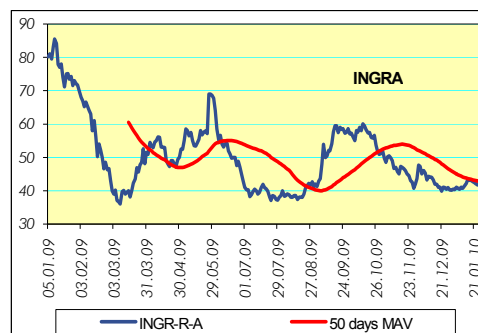
HRVATSKE DIONICE NA LONDONSKOJ BURZI

	CIJENA	%
INA GDR	275.00	0.00%
HT GDR	54.30	0.00%

Rast domaćih "blue chip" dionica

Jučerašnje je trgovanje započelo s negativnim predznakom. Tokom dana minus se polako pretvarao u plus da bi CROBEX dan zaključio na 2.170,70 bodova što je rast od 1,40%. Odras je to snažne kupnje domaćih "blue chip" dionica, a što je najbolje vidljivo iz pogleda na ljestvicu najlikvidnijih izdanja. Na čelu je i dalje dionica HT-a s prometom od 3,9 milijuna kuna. Slijedi ju povlaštena dionica Adris Grupe, te dionica Končara. Dionica Atlantske plovidbe rasla je za 1,47% na prometu nešto većem od 2 milijuna kuna.

Dionica Instituta IGH nalazi se na petom mjestu s cijenom od 2.745,00 kuna. Tu je i dionica PBZ-a koja je poskupila za 4,95%. Zadnja cijena dionice Ericsson N.T. iznosi 1.469,00 kuna što je u odnosu na prethodni dan trgovanja rast od 2%. Dionicama Dalekovoda trgovalo se za 1,4 milijuna kuna uz rast cijene od 1,01%.



Podrobnije informacije možete dobiti na slijedećim adresama:

Equity & Fixed Income Sales:	Martina Bosanac	tel. 01 4695 066	martina.bosanac@rba.hr
	Bojan Vuković	tel. 01 4695 068	bojan.vukovic@rba.hr
Portfolio Management:	Marko Vrbanić	tel. 01 4695 060	marko.vrbancic@rba.hr

Opće napomene: "Dnevne financijske vijesti" imaju isključivo informativan karakter i nije nagovor na kupnju ili prodaju vrijednosnica koje se ovdje spominju. Informacije su pribavljene iz izvora za koje RBA vjeruje da su pouzdani i točni. Ipak, mišljenja i procjene nisu nezavisno potvrđene i nema jamstva za njihovu točnost, potpunost i pouzdanost. RBA, kao niti njeni djelatnici, ne prihvaćaju bilo kakvu odgovornost za bilo koju štetu proizašću korištenjem informacija i procjena iz "Dnevne financijske vijesti".



RBA

Dnevne financijske vijesti

Pregled odabranih makroekonomskih pokazatelja

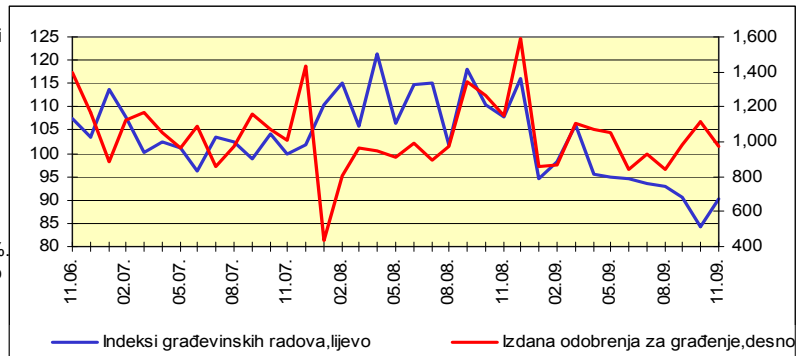
	2007	2008	2009	2009	2009	2009
			Q2	Q3	X	XI
Bruto domaći proizvod, % godišnja promjena (realno)	5.5	2.4	-6.3	-5.7	-	-
Industrijska proizvodnja, % godišnja promjena (impj)	5.6	1.6	-9.4	-9.0	-8.6	-8.6
Indeks potrošačkih cijena, % godišnja promjena (impj)	2.9	6.1	2.9	1.2	1.3	1.8
Cijene proizvođača, % godišnja promjena (impj)	3.4	8.5	-0.6	-2.3	-1.4	0.2
Trgovina na malo, % godišnja promjena (realno, impj)	5.4	-0.5	-11.9	-13.6	-15.4	-15.8
Noćenja turista, % godišnja promjena (impj)	5.6	2.0	-4.5	0.2	-5.9	-5.1
Saldo konsolidirane opće države, % BDP-a	-1.8	-2.7	-	-	-	-
Prosječna mjesečna neto plaća, u kunama	4,840	5,177	5,330	5,270	5,279	5,385
Stopa nezaposlenosti, % (kr)	14.7	13.7	14.0	14.7	15.5	16.1%
Broj registriranih nezaposlenih (kr)	254,484	240,455	247,147	259,193	273,265	282,936
Prosječan tečaj EUR/HRK *	7.34	7.22	7.38	7.32	7.35	7.34
Prosječan tečaj USD/HRK *	5.36	4.93	5.54	5.12	5.35	5.31
Izvoz roba, milijuni EUR	9,002	9,576	1,864	1,820	631	650
Uvoz roba, milijuni EUR	18,827	20,818	3,951	3,736	1,329	1,289
Saldo tekućeg računa platne bilance, milijuni EUR	-3,236.7	-4,385.1	-871.4	1,774.1	-	-
Saldo tekućeg računa platne bilance, udio u BDP-u (%)**	-7.6	-9.4	-5.9	-6.2	-	-
Vanjski dug, milijuni EUR, kr	33,253.3	39,346.1	40,806.1	42,760.3	-	-
Vanjski dug, udio u BDP-u (%)**	77.6	83.0	87.8	93.9	-	-
Međunarodne pričuve HNB, milijuni EUR, kr	9,307.4	9,120.9	9,090.1	9,318	9,541	10,146
Novčana masa (M1), milijuni HRK, kr	57,878.3	55,222.3	47,698.9	45,559	44,657.2	45,748.0
Ukupni krediti, milijuni HRK, kr	215,641.3	246,589.1	252,866.1	252,156	251,037.7	252,968.3
Depoziti kod poslovnih banaka, milijuni HRK, kr	114,752.8	167,265.1	168,894.6	176,516	174,579.1	176,236.6

impj - isti mjesec prošle godine, kr - na kraju razdoblja, * kumulativno - od početka godine, ** procjena
Izvor: Državni zavod za statistiku, Hrvatska narodna banka, Ministarstvo financija, Zavod za zapošljavanje

Analiza:

Usporavanja u gospodarstvu pridonijela su i ukupnom padu aktivnosti

na tržištu nekretnina. Pokazatelj obujma građevinskih radova, već jedanaesti mjesec za redom, bilježi pad na godišnjoj razini. Nakon rekordno velikog pada u listopadu od 15,7%, u studenom je dinamika nešto usporena, ali je pad još uvijek relativno visok – 9,8%. Prema vrstama građevina, na zgradama je odrađeno 47,5% ukupnih sati rada, što je nešto manji udio nego prethodnih mjeseci. Prema vrsti gradnje, na novim građevinama je odrađeno 58,8% ukupnih sati rada dok je na rekonstrukcijama, popravcima i održavanju odrađeno 41,2%. Gledajući kumulativno, u prvih jedanaest mjeseci odrađeno je ukupno 6% manje građevinskih radova u odnosu na isti period 2008. U prosincu možemo očekivati nastavak pada na mjesečnoj razini, i to pojačanom dinamikom obzirom na razdoblje godine. U studenom 2009. je nastavljen trend pada izdanih odobrenja za građenje na godišnjoj razini. Tako su u promatranom mjesecu izdane 972 građevinske dozvole, što je 15,3% manje nego u istom mjesecu prethodne godine. Kumulativno, u razdoblju od siječnja do studenog 2009. broj izdanih odobrenja za građenje smanjio se 0,4% u usporedbi s istim razdobljem 2008. Prema vrsti građevina 85,9% odobrenja je izdano za zgrade dok je 14,1% izdano za ostale građevine. Prema vrsti građenja 82,2% odobrenja je izdano za novogradnju dok je 17,8% izdano za rekonstrukcije postojećih objekata. Uz pad ukupnog broja odobrenja za građenje (u koje ulaze odobrenja za novogradnje, dogradnje i nadogradnje te prenamjene i rekonstrukcije), u studenom je zabilježen pad na godišnjoj razini izdanih odobrenja za građenje novih stambenih zgrada i to za 9% te pad izdanih odobrenja za građenje novih nestambenih zgrada od 29%. Usporena i otežana prodaja novih stambenih jedinica dovela je do pada broja izdanih odobrenja za građenje novih zgrada ali i do pada ukupne površine novih stambenih objekata koje izdana odobrenja obuhvaćaju. Tako je u studenom 2009. površina novih objekata za koje su izdana odobrenja za 12% manja u odnosu na isti mjesec prethodne godine. Ipak navedeno predstavlja usporavanje trenda u usporedbi s prethodnim mjesecima kada je stopa pada dosegla i 50% (u rujnu). Tržište pokazuje tendenciju kretanja ka površinom sve manjim stanovima (veća je potražnja za manjim stanovima zbog lakšeg financiranja njihove kupnje). To pokazuje podatak prema kojem je površina stanova, u razdoblju od siječnja do studenog u odnosu na isto razdoblje 2008., zabilježila pad od 12,8%. Obzirom da su usporevanja na tržištu nekretnina najviše pogodila tržište stambenih prostora bilo je za očekivati da će ono doživjeti najveće promjene i korekcije.



Raiffeisen istraživanja:

Zrinka Živković Matijević
Marijana Cigic
Ivana Jurić

tel. 01/61 74 338
tel. 01/61 74 359
tel. 01/61 74 349

zrinka.zivkovic-matijevic@rba.hr
marijana.cigic@rba.hr
ivana.juric@rba.hr

"Dnevne financijske vijesti" su informativnog karaktera. Informacije koje se u njima nalaze važeće su samo u trenutku njihova sastavljanja. Raiffeisenbank Austria d.d. Zagreb ne prihvaća bilo kakvu odgovornost za bilo koju štetu proizašlu korištenjem informacija iz Dневnih financijskih vijesti.