

RBA

Dnevne financijske vijesti

Raiffeisen Riznica i IB - FI desk *Broj

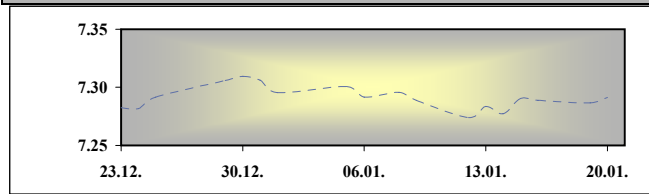
2110

20. siječanj 2010.

Otvoreni investicijski fondovi
Vrijednost udjela na dan
18.01.2010

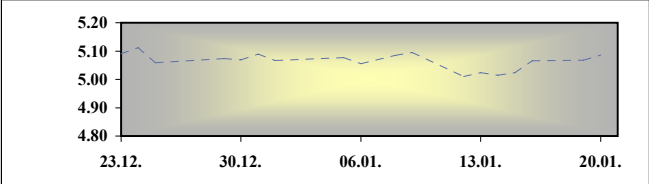
| | |
|------------------------------|--------|
| Raiffeisen BONDS | 163.06 |
| Raiffeisen BALANCED | 152.98 |
| Raiffeisen CASH novčani fond | 139.94 |
| Raiffeisen WORLD | 98.91 |
| Raiffeisen CENTRAL EUROPE | 68.46 |
| Raiffeisen EMERGING MARKETS | 57.32 |
| Raiffeisen HRVATSKE DIONICE | 73.96 |

EUR/HRK



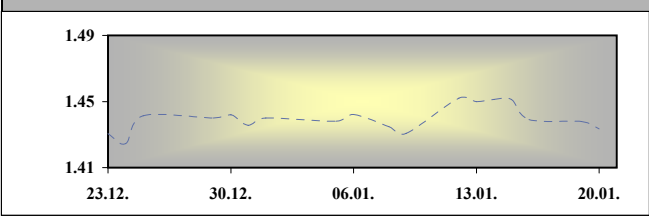
* srednji HNB-a.

USD/HRK



* srednji HNB-a.

EUR/USD



Meduvalutarni odnosi u \$,10 am

| | BID | ASK |
|---------|---------|---------|
| EUR/USD | 1.4200 | 1.4202 |
| EUR/GBP | 0.8720 | 0.8722 |
| EUR/CHF | 1.4743 | 1.4745 |
| EUR/JPY | 129.10 | 129.12 |
| EUR/SEK | 10.1105 | 10.1155 |
| EUR/DEM | 1.95583 | 1.95583 |

Vijesti iz svijeta:

ZEW indeks investitorskog povjerenja u Njemačkoj pao je u siječnju na 47,2, što je manja razina od očekivane (50,0). Isti pokazatelj u eurozoni također je zabilježio pad, i to na razinu 46,4, dok se očekivalo da će indikator ostati na razini iz prethodnog mjeseca (48,0). Output u građevinskom sektoru u eurozoni smanjio se u studenom 8,0% na godišnjoj razini, odnosno 1,1% na mjesečnoj, što predstavlja intenziviranje negativnog trenda (i na godišnjoj i na mjesečnoj razini). Indeks potrošačkih cijena u Velikoj Britaniji u prosincu iznosi 2,9%, što je nešto više od predviđenih 2,6%. Američki ABC indeks povjerenja potrošača neočekivano se smanjio u prošlom tjednu na -49 (s -47 tjedan ranije).

Prema podacima s Bloomberg tržišta u SAD-u je zatvoreno sa slijedećim vrijednostima: EUR/USD 1.4291, USD/JPY 91.080, GBP/USD 1.6360, USD/CHF 1.0320

| država | podatak | predviđanje | prethodno | vrijeme |
|--------|--------------------------------|-------------|-----------|---------|
| GER | Producer Prices, YoY, Dec | -5,1% | -5,9% | 08:00 |
| ITA | Industrial Orders, YoY, Nov | -8,7% | -17,0% | 10:00 |
| GBP | ILO Unemployment Rate, 3M, Nov | 8,0% | 7,9% | 10:30 |
| ITA | Current Account, Nov | | -3310M | 11:00 |
| USD | PPI, YoY, Dec | 4,5% | 2,4% | 14:30 |
| USD | Housing Starts, Dec | 575K | 574K | 14:30 |
| USD | Building Permits, Dec | 580K | 584K | 14:30 |

FX vijesti

EUR/HRK* Utorak je donio relativno miran dan na domaćem deviznom tržištu bez većih oscilacija u kretanju tečaja. Nešto izraženija korporativna potražnja nije rezultirala većim pritiskom na slabljenje kuna te se je trgovanje završilo na razinama nešto nižim od 7,295 kuna za euro.

Fixing RBA utvrđen u \$,10 am

| | BID | ASK |
|---------|--------|--------|
| EUR/HRK | 7.2850 | 7.3050 |
| USD/HRK | 5.1296 | 5.1444 |
| GBP/HRK | 8.3524 | 8.3773 |
| CHF/HRK | 4.9407 | 4.9549 |
| JPY/HRK | 5.6420 | 5.6584 |
| SEK/HRK | 0.7202 | 0.7225 |

SREDNJI TEČAJ HNB

| VALUTA | DANAŠNJI TEČAJ 20.sij.10 | PROMJENA SREDNJEG TEČAJA HNB-a U ODNOSU NA: | | | | | | | | | |
|--------|-----------------------------|---|---|-------|--------|-----------|-------|--------|-------|-----------|--|
| | | 19.sij.10 | | | | 31.pro.08 | | | | 30.lip.08 | |
| | | TEČAJ | | % | | TEČAJ | | % | TEČAJ | % | |
| EUR | 7.2913 | 7.2866 | ↑ | 0.06 | 7.3244 | ↓ | -0.45 | 7.2463 | ↑ | 0.62 | |
| USD | 5.0864 | 5.0675 | ↑ | 0.37 | 5.1555 | ↓ | -1.36 | 4.5950 | ↑ | 9.66 | |
| CHF | 4.9362 | 4.9404 | ↓ | -0.08 | 4.9111 | ↑ | 0.51 | 4.5092 | ↑ | 8.65 | |
| GBP | 8.3453 | 8.2906 | ↑ | 0.66 | 7.4846 | ↑ | 10.31 | 9.1274 | ↓ | -9.37 | |
| JPY | 5.6057 | 5.5780 | ↑ | 0.49 | 5.7231 | ↓ | -2.09 | 4.3225 | ↑ | 22.89 | |
| SEK | 0.7202 | 0.7207 | ↓ | -0.07 | 0.6701 | ↑ | 6.96 | 0.7702 | ↓ | -6.93 | |

Podrobnije informacije možete dobiti na slijedećim adresama:

| | | |
|----------------|-----------------------|-------------------|
| FX desk: | Marko Germin | tel. 01/46 95 058 |
| FX desk: | Tomislav Kretonić | tel. 01/46 95 608 |
| Customer desk: | Eva Marinković Horvat | tel. 01/46 95 054 |
| Customer desk: | Ivana Franov | tel. 01/46 95 056 |
| Customer desk: | Tomislav Ružić | tel. 01/46 95 041 |
| Customer desk: | Jelena Mužinić | tel. 01/46 95 065 |
| Customer desk: | Mirna Pogačić | tel. 01/46 95 097 |
| Customer desk: | Zoran Bosanac | tel. 01/46 95 054 |

| |
|------------------------------|
| marko.germin@rba.hr |
| tomislav.kretonic@rba.hr |
| eva.marinkovic-horvat@rba.hr |
| ivana.franov@rba.hr |
| tomislav.ruzic@rba.hr |
| jelena.muzinic@rba.hr |
| mirna.pogacic@rba.hr |
| zoran.bosanac@rba.hr |



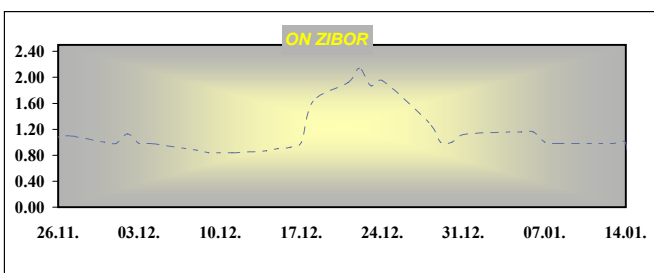
RBA

Dnevne financijske vijesti

Money market vijesti :

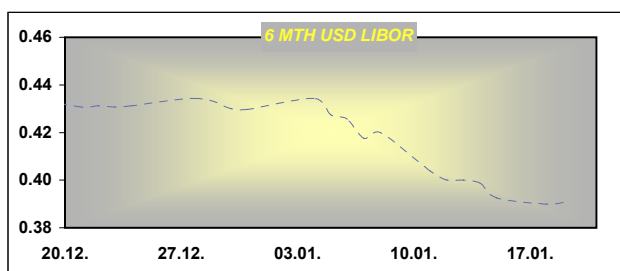
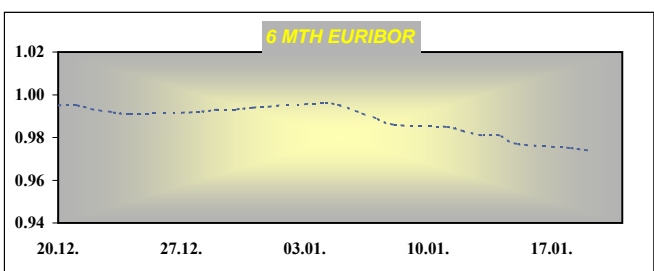
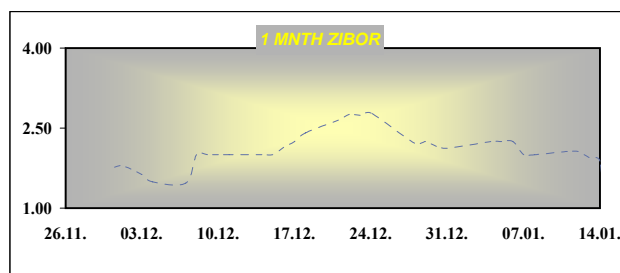
Kratkoročne kamatne stope na domaću valutu već su neko vrijeme na najnižim razinama naglašavajući iznimnu kunsku likvidnost cijelog sustava. Znakovito je i da su se kamate na duže rokove počele korigirati prema nižim razinama što govori da su projekcije banaka na strani nastavka dobre likvidnosti sustava i u ostatku godine.

| Dvumjesečne kamatne stope na aukcijama TZ MF | | | |
|--|--------|----------|----------|
| Datum aukcije | 91 dan | 182 dana | 364 dana |
| 6-lis-09 | | | 7.70 |
| 20-lis-09 | 7.50 | 7.60 | 7.60 |
| 3-stu-09 | 6.90 | 7.00 | 7.00 |
| 11-stu-09 | 6.25 | 6.20 | 6.20 |
| 1-pro-09 | 4.25 | 5.00 | 5.60 |
| 8-pro-09 | 5.50 | 6.00 | 6.20 |
| 15-pro-09 | 5.50 | 6.00 | 6.20 |
| 29-pro-09 | 4.70 | 5.20 | 5.99 |



| Obrnute repo aukcije HNB-a | | |
|----------------------------|-------------------------------|------------|
| datum | Iznos prihv. ponuda (tis HRK) | Kam. stopa |
| 26. kolovoz | 2,654,000.00 | 6.00% |
| 09. rujan | 1,990,560.00 | 6.00% |
| 16. rujan | 2,155,000.00 | 6.00% |
| 23. rujan | 1,522,830.00 | 6.00% |
| 14. listopada | 470,570.00 | 6.00% |

| Ročnost | ZIBOR | EURIBOR | LIBOR - USD |
|---------|-------|---------|-------------|
| O/N | 0.95 | | 0.1719 |
| 1WK | 1.04 | 0.352 | 0.2075 |
| 2WK | 1.19 | 0.368 | 0.2194 |
| 1MTH | 1.47 | 0.435 | 0.2306 |
| 3MTH | 2.84 | 0.675 | 0.2490 |
| 6MTH | 4.31 | 0.974 | 0.3906 |
| 12MTH | 5.43 | 1.227 | 0.8800 |



Podrobnije informacije možete dobiti na slijedećim adresama:

Money market desk: Krešimir Matić tel. 01/46 95 096
 Money market desk: Ivana Malenica tel. 01/46 95 059
 Money market desk: Helena Škrapec tel. 01/46 95 084

kresimir.matic@rba.hr
ivana.malenica@rba.hr
helena.skrapec@rba.hr

"Dnevne Financijske Vijesti" su informativnog karaktera. Informacije koje se u njima nalaze važeće su samo u trenutku njihova sastavljanja. Raiffeisenbank Austria d.d. Zagreb ne prihvaća bilo kakvu odgovornost za bilo koju štetu proizašlu korištenjem informacija iz Dневnih Financijskih Vijesti.

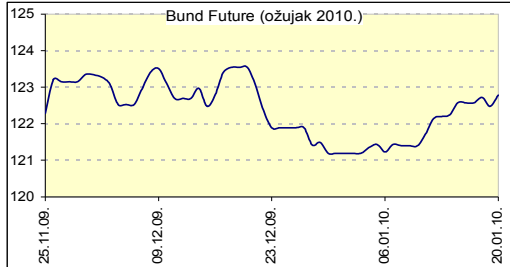


RBA

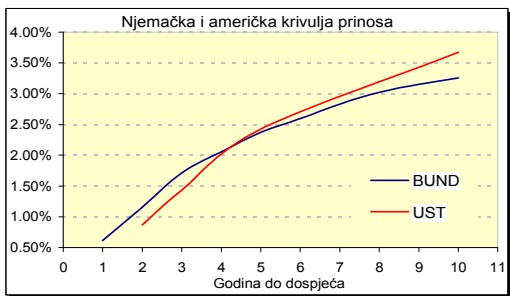
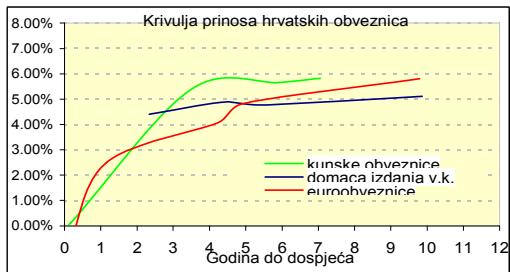
Dnevne financijske vijesti

Raiffeisen Riznica i IB - FI desk *Broj

2110



Izvor: Bloomberg



Izvor: Bloomberg

Inozemno tržište

Po prvi puta u posljednja tri dana američke državne obveznice zabilježile su pad uslijed smanjene averzije prema riziku i rasta dioničkih tržišta. Posljedica je to optimističnih očekivanja financijskih rezultata kompanija. I europske državne obveznice pale su unatoč lošijim rezultatima ZEW indeksa investitorskog povjerenja u Njemačkoj čiji je pad u siječnju (na 47,2) bio viši od tržišnih očekivanja. Obveznice su se našle pod pritiskom posljednje objave inflacije u V. Britaniji. Naime, intenziviranje inflatornih pritisaka u prosincu u V. Britaniji pojačava strah tržišnih sudionika da bi se više cijene na robnim tržištima mogle preliti i na eurozону.

Danas je dan bogat objavama pri čemu na europskom tržištu očekujemo PPI u Njemačkoj, industrijske narudžbe i tekući račun u Italiji. U SAD-u se očekuju objave s tržišta nekretnina, ali bi se američke državne obveznice mogle naći pod utjecajem dioničkih tržišta.

Domaće tržište

Prijavljeni promet na domaćem tržištu obveznica u utorak je iznosio 25,6 milijuna kuna ostvaren kuskim državnim obveznicama RHM13 i RHM17.

| Njemačka | Kupon | Dospijeće | Bid cijena | Ask cijena | Bid prinos | Ask prinos |
|----------|--------|------------|------------|------------|------------|------------|
| BKO | 1.250% | 16.12.2011 | 100.16 | 100.17 | 1.163% | 1.158% |
| OBL | 3.500% | 12.4.2013 | 105.53 | 105.54 | 1.714% | 1.711% |
| OBL | 2.500% | 27.2.2015 | 100.61 | 100.62 | 2.370% | 2.368% |
| DBR | 3.750% | 4.1.2017 | 105.68 | 105.71 | 2.837% | 2.832% |
| DBR | 3.250% | 4.1.2020 | 99.91 | 99.94 | 3.259% | 3.255% |


| SAD | Kupon | Dospijeće | Bid cijena | Ask cijena | Bid prinos | Ask prinos |
|-----|--------|------------|------------|------------|------------|------------|
| UST | 1.000% | 31.12.2011 | 100.23 | 100.25 | 0.878% | 0.870% |
| UST | 1.375% | 15.1.2013 | 99.81 | 99.83 | 1.439% | 1.434% |
| UST | 2.625% | 31.12.2014 | 100.92 | 100.94 | 2.426% | 2.422% |
| UST | 3.375% | 15.11.2019 | 97.53 | 97.56 | 3.676% | 3.673% |

| Izdavatelj | Valuta | Kupon | Dospijeće | RBA cijena (Bid) | RBA cijena (Ask) | Prinos do dospjeća (Bid) | Prinos do dospjeća (Ask) | Spread iznad benchmarka | Spread iznad EUROWAP-a |
|-------------------------------|--------|---------|------------|------------------|------------------|--------------------------|--------------------------|-------------------------|------------------------|
| DOMAĆE OBVEZNICE | | | | | | | | | |
| RHM12 | EUR | 6.875% | 23.5.2012 | 104.40 | 105.40 | 4.849% | 4.405% | 351 | 310 |
| RHM14 | EUR | 5.500% | 14.6.2014 | 101.40 | 102.40 | 5.138% | 4.884% | 309 | 269 |
| RHM15 | EUR | 4.250% | 14.7.2015 | 95.50 | 97.50 | 5.206% | 4.774% | 267 | 232 |
| RHM19 | EUR | 5.375% | 29.11.2019 | 98.00 | 102.00 | 5.641% | 5.113% | 222 | 202 |
| RH 2010 | HRK | 6.750% | 8.3.2010 | 100.45 | 100.80 | 2.895% | 0.051% | 0 | 0 |
| RH 2013 | HRK | 4.500% | 11.7.2013 | 96.30 | 97.30 | 5.692% | 5.364% | 0 | 0 |
| RH 2015 | HRK | 5.250% | 15.12.2015 | 96.00 | 98.00 | 6.067% | 5.653% | 0 | 0 |
| RH 2017 | HRK | 4.750% | 8.2.2017 | 92.90 | 93.90 | 6.002% | 5.818% | 0 | 0 |
| RBA 2011 | HRK | 4.125% | 10.2.2011 | 99.50 | 100.50 | 4.620% | 3.630% | 0 | 0 |
| PODRAVKA 2011 | HRK | 5.125% | 17.5.2011 | 93.00 | 98.00 | 10.989% | 6.736% | 0 | 0 |
| NEXE 2011 | HRK | 5.500% | 14.6.2011 | 90.00 | 95.00 | 13.648% | 9.423% | 0 | 0 |
| ATLANTIC 2011 | HRK | 5.750% | 6.12.2011 | 96.00 | 97.50 | 8.099% | 7.201% | 0 | 0 |
| INGRA 2011 | HRK | 6.125% | 6.12.2011 | 80.00 | 90.00 | 19.401% | 12.279% | 0 | 0 |
| HEP 2013 | HRK | 5.000% | 29.11.2013 | 92.50 | 96.00 | 7.268% | 6.183% | 0 | 0 |
| HRVATSKE EUROOBVEZNICE | | | | | | | | | |
| CROATIA 2010 | EUR | 4.625% | 24.2.2010 | 100.20 | 100.45 | 2.097% | -0.939% | 194 | 178 |
| CROATIA 2011 | EUR | 6.750% | 14.3.2011 | 104.00 | 104.75 | 3.134% | 2.480% | 237 | 187 |
| CROATIA 2014 | EUR | 5.000% | 15.4.2014 | 102.85 | 103.55 | 4.254% | 4.075% | 212 | 175 |
| CROATIA 2015 | EUR | 6.500% | 5.1.2015 | 106.50 | 107.25 | 4.999% | 4.833% | 259 | 237 |
| CROATIA 2019 | USD | 6.750% | 5.11.2019 | 106.50 | 107.00 | 5.865% | 5.800% | 210 | 208 |
| AGROK 2016 | EUR | 10.000% | 7.12.2016 | 102.65 | 103.65 | 9.462% | 9.265% | 674 | 638 |

Podrobnije informacije možete dobiti na sljedećim adresama:

Marina Pogačić tel. 01/46 95 061
Saša Ilić tel. 01/46 95 081

marina.pogacic@rba.hr
sasa.ilic@rba.hr



RBA

Dnevne financijske vijesti

Raiffeisen Riznica i IB - Equity desk

*Broj 2110

20. siječanj 2010.

Glavni indeksi na svjetskim burzama

| INDEX | | % chng |
|------------------|-----------|--------|
| DJ IND.AVERAGE | 10,725.43 | 1.09% |
| S&P 500 | 1,150.23 | 1.25% |
| NASDAQ COMPOSITE | 2,320.40 | 1.42% |
| NIKKEI 225 | 10,737.52 | -0.25% |
| EUROSTOXX 50 | 2,979.78 | -0.17% |
| XETRA DAX INDEX | 5,961.77 | -0.25% |
| FTSE 100 | 5,501.90 | -0.20% |

Indeksi srednje i istočne Europe

| INDEX | value | % chng |
|----------|-----------|--------|
| CROBEX10 | 1,133.05 | 0.02% |
| CROBEX | 2,155.22 | -0.13% |
| BUX | 22,903.84 | 0.52% |
| ATX | 2,699.67 | 0.02% |
| RTS | 1,581.57 | 0.06% |
| STI | 4,122.11 | -0.24% |
| BELEX | 1,336.17 | -0.56% |

DOMAĆE TRŽIŠTE DIONICA - ZAGREBAČKA BURZA

| DIONICA | CIJENA | PROMJENA CIJENE U ODNOSU NA | | | | TRŽIŠNA KAPITALIZACIJA (u mln Kn) | | | |
|-------------------|----------|-----------------------------|------------------|--------|------------------|-----------------------------------|---------|---|-----------|
| | | 19.sij.10 PROMET | 18.sij.10 CIJENA | % | 02.sij.09 CIJENA | | % | | |
| HRVATSKI TELEKOM | 295.01 | 6,177,126.45 | 296.47 | -0.49% | ↓ | 199.22 | 48.08% | ↑ | 24,157.94 |
| ERICSSON N.T. | 1,436.00 | 1,859,784.88 | 1,438.00 | -0.14% | ↓ | 1,200.00 | 19.67% | ↑ | 1,912.25 |
| ATLANSKA PLOVIDBA | 1,044.90 | 1,415,661.68 | 1,051.01 | -0.58% | ↓ | 688.99 | 51.66% | ↑ | 1,458.18 |
| INA | 1,800.00 | 1,049,619.84 | 1,757.51 | 2.42% | ↑ | 1,149.97 | 56.53% | ↑ | 18,000.00 |
| INGRA | 43.10 | 812,414.22 | 43.17 | -0.16% | ↓ | 76.00 | -43.29% | ↓ | 323.25 |
| OPTIMA TELEKOM | 39.97 | 746,264.88 | 36.63 | 9.12% | ↑ | 66.75 | -40.12% | ↓ | 112.72 |
| DALEKOVOD | 349.99 | 614,697.15 | 355.00 | -1.41% | ↓ | 382.00 | -8.38% | ↓ | 802.81 |
| INSTITUT IGH | 2,790.00 | 540,820.46 | 2,801.00 | -0.39% | ↓ | 3,650.00 | -23.56% | ↓ | 442.44 |
| ČAKOVEČKI MLINOVI | 3,052.00 | 535,047.60 | 2,916.10 | 4.66% | ↑ | 3,345.00 | -8.76% | ↓ | 320.46 |
| ULJANIK PLOVIDBA | 648.00 | 299,257.61 | 670.00 | -3.28% | ↓ | 540.00 | 20.00% | ↑ | 375.84 |

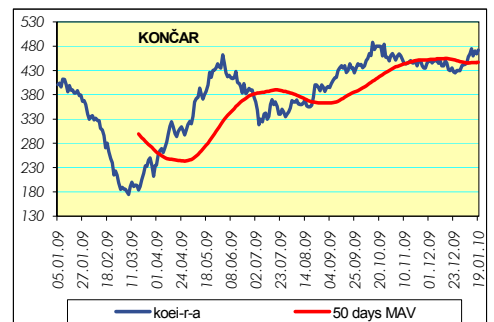
HRVATSKE DIONICE NA LONDONSKOJ BURZI

| | CIJENA | % |
|---------|--------|-------|
| INA GDR | 275.00 | 0.00% |
| HT GDR | 54.30 | 0.00% |

Dionice HT-a u fokusu investitora

Drugi dan ovojtednog trgovanja nije donio pozitivan predznak našem glavnom burzovnom indeksu. CROBEX je tako izgubio 0,13% na vrijednosti i iznosi 2.155,22 boda. Suprotno tome CROBEX10 s razinom od 1.133,05 bodova bilježi blagi rast od 0,02%. Redovni promet na Zagrebačkoj burzi iznosio je 17 milijuna kuna.

Rast cijene od 2,42% ostvarila je dionica INA-e dok je dionica Optima telekoma u plusu od 9,12%. Najlikvidnija je dionica HT-a sa 6,17 milijuna kuna prometa. Prometom ju slijedi dionica Ericsson N.T. koja je pojeftinila za 0,14%. Dionice građevinskih izdavatelja u negativnom su teritoriju pa je tako dionica Instituta IGH pala za 0,39%, dok je dionica Ingre u padu od 0,16%. Dionica Dalekovoda također nosi negativan predznak (-1,41%) uz promet od 614 tisuća kuna. Zadnja cijena dionice Atlantske plovidbe iznosila je 1.044,90 kuna, dok je najniža cijena jučerašnjeg dana iznosila 1,033,00 kune.



Podrobnije informacije možete dobiti na sljedećim adresama:

| | | | |
|------------------------------|-----------------|------------------|--|
| Equity & Fixed Income Sales: | Martina Bosanac | tel. 01 4695 066 | martina.bosanac@rba.hr |
| | Bojan Vuković | tel. 01 4695 068 | bojan.vukovic@rba.hr |
| Portfolio Management: | Marko Vrbančić | tel. 01 4695 060 | marko.vrbancic@rba.hr |

Opće napomene: "Dnevne financijske vijesti" imaju isključivo informativan karakter i nije nagovor na kupnju ili prodaju vrijednosnica koje se ovdje spominju. Informacije su pribavljene iz izvora za koje RBA vjeruje da su pouzdani i točni. Ipak, mišljenja i procjene nisu nezavisno potvrđene i nema jamstva za njihovu točnost, potpunost i pouzdanost. RBA, kao niti njeni djelatnici, ne prihvaćaju bilo kakvu odgovornost za bilo koju štetu proizašlu korištenjem informacija i procjena iz "Dnevne financijske vijesti".



RBA

Dnevne financijske vijesti

Pregled odabranih makroekonomskih pokazatelja

| | 2007 | 2008 | 2009 | 2009 | 2009 | 2009 |
|---|-----------|-----------|-----------|----------|-----------|-----------|
| | | | Q2 | Q3 | X | XI |
| Bruto domaći proizvod, % godišnja promjena (realno) | 5.5 | 2.4 | -6.3 | -5.7 | - | - |
| Industrijska proizvodnja, % godišnja promjena (impj) | 5.6 | 1.6 | -9.4 | -9.0 | -8.6 | -8.6 |
| Indeks potrošačkih cijena, % godišnja promjena (impj) | 2.9 | 6.1 | 2.9 | 1.2 | 1.3 | 1.8 |
| Cijene proizvođača, % godišnja promjena (impj) | 3.4 | 8.5 | -0.6 | -2.3 | -1.4 | 0.2 |
| Trgovina na malo, % godišnja promjena (realno, impj) | 5.4 | -0.5 | -11.9 | -13.6 | -15.4 | -15.8 |
| Noćenja turista, % godišnja promjena (impj) | 5.6 | 2.0 | -4.5 | 0.2 | -5.9 | -5.1 |
| Saldo konsolidirane opće države, % BDP-a | -1.8 | -2.7 | - | - | - | - |
| Prosječna mjesečna neto plaća, u kunama | 4,840 | 5,177 | 5,330 | 5,270 | 5,279 | - |
| Stopa nezaposlenosti, % (kr) | 14.7 | 13.7 | 14.0 | 14.7 | 15.5 | 16.1% |
| Broj registriranih nezaposlenih (kr) | 254,484 | 240,455 | 247,147 | 259,193 | 273,265 | 282,936 |
| Prosječan tečaj EUR/HRK * | 7.34 | 7.22 | 7.38 | 7.32 | 7.35 | 7.34 |
| Prosječan tečaj USD/HRK * | 5.36 | 4.93 | 5.54 | 5.12 | 5.35 | 5.31 |
| Izvoz roba, milijuni EUR | 9,002 | 9,576 | 1,864 | 1,820 | 631 | 650 |
| Uvoz roba, milijuni EUR | 18,827 | 20,818 | 3,951 | 3,736 | 1,329 | 1,289 |
| Saldo tekućeg računa platne bilance, milijuni EUR | -3,236.7 | -4,385.1 | -871.4 | 1,774.1 | - | - |
| Saldo tekućeg računa platne bilance, udio u BDP-u (%)** | -7.6 | -9.4 | -5.9 | -6.2 | - | - |
| Vanjski dug, milijuni EUR, kr | 33,253.3 | 39,346.1 | 40,806.1 | 42,760.3 | - | - |
| Vanjski dug, udio u BDP-u (%)** | 77.6 | 83.0 | 87.8 | 93.9 | - | - |
| Međunarodne pričuve HNB, milijuni EUR, kr | 9,307.4 | 9,120.9 | 9,090.1 | 9,318 | 9,541 | 10,146 |
| Novčana masa (M1), milijuni HRK, kr | 57,878.3 | 55,222.3 | 47,698.9 | 45,559 | 44,657.2 | 45,748.0 |
| Ukupni krediti, milijuni HRK, kr | 215,641.3 | 246,589.1 | 252,866.1 | 252,156 | 251,037.7 | 252,968.3 |
| Depoziti kod poslovnih banaka, milijuni HRK, kr | 114,752.8 | 167,265.1 | 168,894.6 | 252,156 | 174,579.1 | 283,647.4 |

impj - isti mjesec prošle godine, kr - na kraju razdoblja, * kumulativno - od početka godine, ** procjena
Izvori: Državni zavod za statistiku, Hrvatska narodna banka, Ministarstvo financija, Zavod za zapošljavanje

Analiza:

U studenom nastavljen pad ukupnog broja dolazaka i noćenja turista

Podaci Državnog zavoda za statistiku pokazuju da je, u skladu s očekivanjima, tijekom studenog zabilježen pad fizičkih pokazatelja u sektoru turizma. Tako je zabilježeno 180,3 tisuće turističkih dolazaka ili 8% manje u odnosu na isti mjesec prethodne godine. Padu broja dolazaka turista pridonio je slabiji dolazak domaćih turista (-16%), dok je broj stranih turista bio na razini studenog 2008. godine (93,5 tisuća). Istovremeno s padom dolazaka turista, padao je i broj turistički noćenja. Naime, u studenom 2009. godine ostvareno je ukupno 428,5 tisuća noćenja odnosno 5% manje u odnosu na isti mjesec 2008. Kao i kod dolazaka, i kod noćenja je padu doprinijelo smanjenje broja noćenja domaćih turista koji su ostvarili 197,4 tisuće, odnosno 11% manje noćenja nego u studenom 2008., dok je broj noćenja stranih turista iznosio 231,1 tisuću ili 1% više nego u promatranom mjesecu prethodne godine. U strukturi turističkih noćenja i dalje prevladavaju noćenja stranih gostiju (53,9%), ali je njihov udjel očekivano znatno niži u odnosu na prethodne mjeseci te posebno središnju turističku sezonu (kada se udio noćenja stranih turista penje iznad 90%), što je prvenstveno posljedica sezonskih kretanja odnosno završetka razdoblja intenzivnih međunarodnih turističkih putovanja. Promatrajući kumulativno rezultate od početka godine pa do kraja studenog u odnosu na isto razdoblje 2008. godine, ostvaren je pad broja turističkih dolazaka i ostvarenih noćenja. Tako je u prvih jedanaest mjeseci 2009. godine zabilježeno 10,8 milijuna turističkih dolazaka, 2,7% manje nego u istom razdoblju prethodne godine. Istovremeno, broj ostvarenih turističkih noćenja iznosio je gotovo 56 milijuna što predstavlja pad od 1,3% u odnosu na prvih 11 mjeseci 2008.. Očekivano, prosječan broj noćenja po dolasku skratio se u odnosu na prethodne mjeseci pa kod stranih turista iznosi 2,5 dana, a kod domaćih 2,3 dana. Očekujemo da bi za cijelu 2009. pad turističkih noćenja mogao biti oko 1,3%, dok bi oporavak mogla donijeti ova godina. Iako rezultati za 2009. nisu nepovoljni kao što se najavljivalo početkom prošle godine, zbog gospodarske krize u cijelom svijetu pa tako i na našim glavnim emitivnim tržištima, kao i zbog smanjenja cijena turističkih usluga, prihod od turizma mogao bi biti oko 1 milijardu kuna, odnosno 15% manji nego 2008. godine.



Raiffeisen istraživanja:

Zrinka Živković Matijević
 Marijana Cigić
 Ivana Jurić

tel. 01/61 74 338
 tel. 01/61 74 359
 tel. 01/61 74 349

zrinka.zivkovic-matijevic@rba.hr
 marijana.cigic@rba.hr
 ivana.juric@rba.hr

"Dnevne financijske vijesti" su informativnog karaktera. Informacije koje se u njima nalaze važeće su samo u trenutku njihova sastavljanja. Raiffeisenbank Austria d.d. Zagreb ne prihvaća bilo kakvu odgovornost za bilo koju štetu proiziašlu korištenjem informacija iz Dневnih financijskih vijesti.