

RBA

Dnevne financijske vijesti

Raiffeisen Riznica i IB - FI desk *Broj

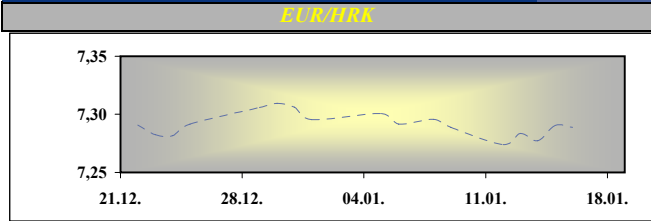
2108

18. siječanj 2010.

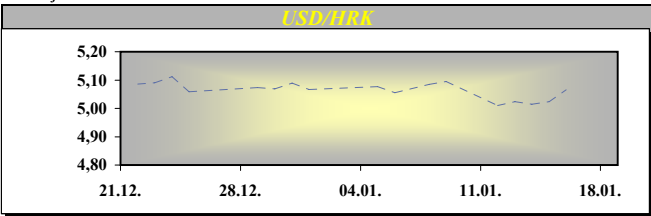
Otvoreni investicijski fondovi
Vrijednost udjela na dan
14.01.2010

Raiffeisen BONDS	162,94
Raiffeisen BALANCED	151,9
Raiffeisen CASH novčani fond	139,8
Raiffeisen WORLD	98,97
Raiffeisen CENTRAL EUROPE	67,98
Raiffeisen EMERGING MARKETS	57,19
Raiffeisen HRVATSKE DIONICE	73,52

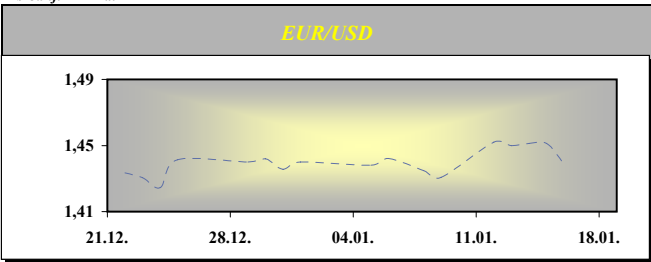
Vijesti iz svijeta:



* srednji HNB-a.



* srednji HNB-a.



Veleprodajne cijene u Njemačkoj u prosincu su zabilježile rast na godišnjoj razini od 0,2% (manje od očekivanog rasta od 0,5%). U prosincu je u eurozoni u skladu s očekivanjima došlo do intenziviranja inflatornih pritisaka pa je indeks potrošačkih cijena iznosio 0,9% na godišnjoj, odnosno 0,3% na mjesečnoj razini. Suficit robne razmjene eurozone u studenom se smanjio na 4,8 milijardi eura s 8,8 milijardi eura u listopadu, dok se očekivao pad na 7 milijardi eura. Inflacija je u SAD-u u prosincu dosegla 2,7% na godišnjoj razini, što je više nego prethodni mjesec (1,8%). Na mjesečnoj razini cijene su zabilježile rast od 0,1%, što predstavlja usporavanje u odnosu na studeni (0,4%). Iskorištenost kapaciteta u SAD-u popela se na 72% u prosincu, dok je industrijska proizvodnja u skladu s očekivanjima zabilježila rast od 0,6%, što je manje nego prethodni mjesec. U. of Michigan Confidence, indikator povjerenja potrošača porastao je na 72,8 u siječnju, međutim povećanje je manje od očekivanog (74,0).

Prema podacima s Bloomberg tržište u SAD-u je zatvoreno sa slijedećim vrijednostima:
EUR/USD 1.4356 USD/JPY 90.880, GBP/USD 1.6256, USD/CHF 1.0274

država	podatak	predviđanje	prethodno	vrijeme
ITA	Trade Balance, Nov	-779,0M	-710,0M	10:00

FX vijesti

EUR/HRK* U petak se trgovalo na razinama od 7.283 do 7.290 kuna za jedan euro. Prometi na međubankarskom tržištu su se znatno popravili, a granica od 7.290 se pokazala kao značajna točka otpora te je potražnja za zajedničkom europskom valutom na toj razini u potpunosti zadovoljena.

Međuvaleutarni odnosi u 8.30 am

	BID	ASK
EUR/USD	1,4378	1,4380
EUR/GBP	0,8813	0,8815
EUR/CHF	1,4769	1,4771
EUR/JPY	130,86	130,88
EUR/SEK	10,1272	10,1322
EUR/DEM	1,95583	1,95583

Fixing RBA utvrđen u 8.30 am

	BID	ASK
EUR/HRK	7,2800	7,3000
USD/HRK	5,0626	5,0772
GBP/HRK	8,2587	8,2832
CHF/HRK	4,9286	4,9428
JPY/HRK	5,5623	5,5785
SEK/HRK	0,7185	0,7208

SREDNJI TEČAJ HNB

VALUTA	DANAŠNJI TEČAJ 18.sij.10	PROMJENA SREDNJEG TEČAJA HNB-a U ODNOSU NA:									
		17.sij.10				31.pro.08				30.lip.08	
		TEČAJ	%	TEČAJ	%	TEČAJ	%				
EUR	7,2888	7,2888	↑	0,00	7,3244	↓	-0,49	7,2463	↑	0,58	
USD	5,0652	5,0652	↑	0,00	5,1555	↓	-1,78	4,5950	↑	9,28	
CHF	4,9345	4,9345	↑	0,00	4,9111	↑	0,47	4,5092	↑	8,62	
GBP	8,2452	8,2452	↑	0,00	7,4846	↑	9,23	9,1274	↓	-10,70	
JPY	5,5831	5,5831	↑	0,00	5,7231	↓	-2,51	4,3225	↑	22,58	
SEK	0,7189	0,7189	↑	0,00	0,6701	↑	6,78	0,7702	↓	-7,13	

Podrobnije informacije možete dobiti na slijedećim adresama:

FX desk:	Marko Germin	tel. 01/46 95 058
FX desk:	Tomislav Kretonić	tel. 01/46 95 608
Customer desk:	Eva Marinković Horvat	tel. 01/46 95 054
Customer desk:	Ivana Franov	tel. 01/46 95 056
Customer desk:	Tomislav Ružić	tel. 01/46 95 041
Customer desk:	Jelena Mužinić	tel. 01/46 95 065
Customer desk:	Mirna Pogačić	tel. 01/46 95 097
Customer desk:	Zoran Bosanac	tel. 01/46 95 054

marko.germin@rba.hr
tomislav.kretonic@rba.hr
eva.marinkovic-horvat@rba.hr
ivana.franov@rba.hr
tomislav.ruzic@rba.hr
jelena.muzinic@rba.hr
mirna.pogacic@rba.hr
zoran.bosanac@rba.hr



RBA

Dnevne financijske vijesti

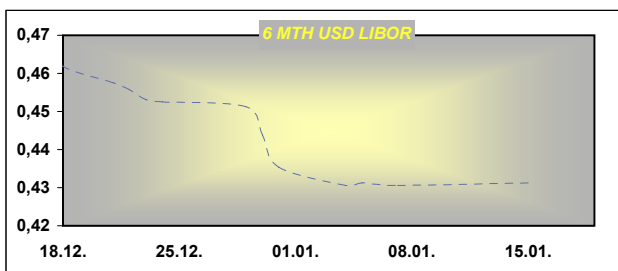
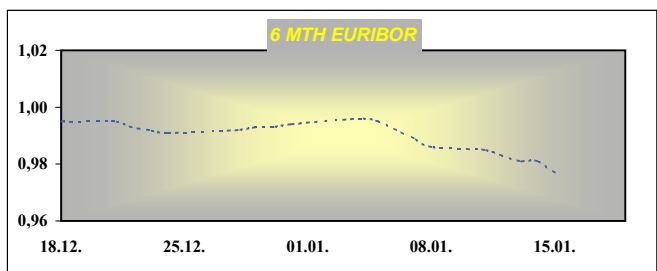
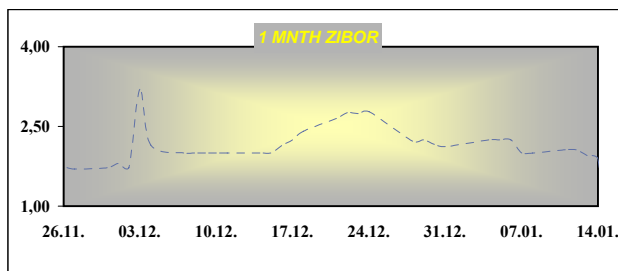
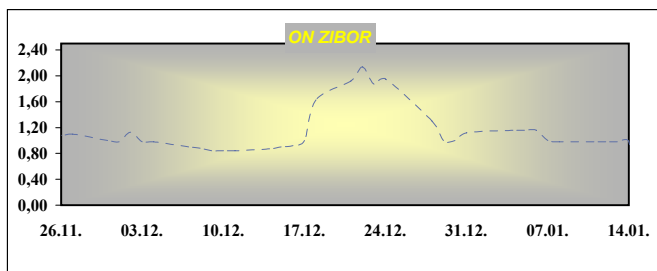
Money market vijesti :

Kraj tjedna nije donio veće promjene na međubankarskom tržištu kako smo i predviđali. Višak likvidnosti bankarskog sustava od oko 50% dovoljan je da zadovolji potrebe svih banaka, ali da se u isto vrijeme višak sredstava oročava kod Hrvatske narodne banke na dnevnoj razini uz kamatnu stopu od 0,50%. Promjene se ne očekuju niti u nadolazećem tjednu, a pretpostavljamo niti u dužem periodu koji je ispred nas.

Dstvarene kamatne stope na aukcijama T2 MF			
Datum aukcije	91 dan	182 dana	364 dana
6-lis-09			7,70
20-lis-09	7,50	7,60	7,60
3-stu-09	6,90	7,00	7,00
11-stu-09	6,25	6,20	6,20
1-pro-09	4,25	5,00	5,60
8-pro-09	5,50	6,00	6,20
15-pro-09	5,50	6,00	6,20
29-pro-09	4,70	5,20	5,99

Obroute repo aukcije HNB-a		
datum	Iznos prihv. ponuda (tis HRK)	Kam. stopa
26. kolovoz	2.654.000,00	6,00%
09. rujan	1.990.560,00	6,00%
16. rujan	2.155.000,00	6,00%
23. rujan	1.522.830,00	6,00%
14. listopada	470.570,00	6,00%

Ročnost	ZIBOR	EURIBOR	LIBOR - USD
O/N	1,00		0,1718
1WK	1,15	0,357	0,2075
2WK	1,3	0,372	0,2200
1MTH	1,63	0,438	0,2331
3MTH	3,10	0,680	0,2512
6MTH	4,75	0,977	0,3925
12MTH	5,99	1,228	0,8962



Podrobnije informacije možete dobiti na slijedećim adresama:

Money market desk: Krešimir Matić tel. 01/46 95 096
 Money market desk: Ivana Malenica tel. 01/46 95 059
 Money market desk: Helena Škrapec tel. 01/46 95 084

kresimir.matic@rba.hr
ivana.malenica@rba.hr
helena.skrapec@rba.hr

"Dnevne Financijske Vijesti" su informativnog karaktera. Informacije koje se u njima nalaze važeće su samo u trenutku njihova sastavljanja. Raiffeisenbank Austria d.d. Zagreb ne prihvaća bilo kakvu odgovornost za bilo koju štetu proizašlu korištenjem informacija iz Dневnih Financijskih Vijesti.

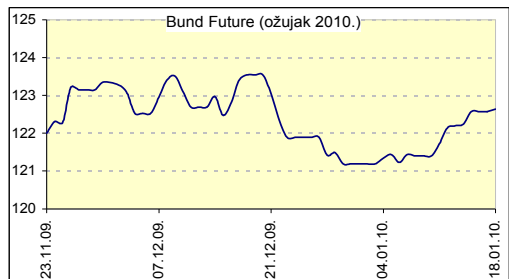


RBA

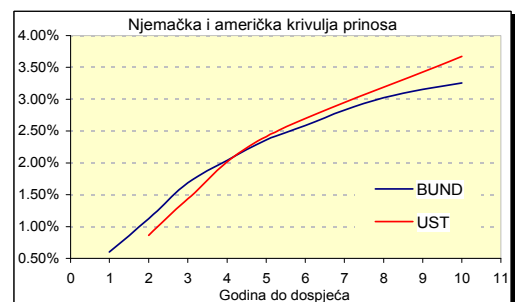
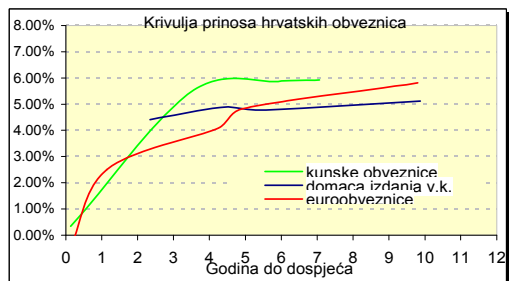
Dnevne financijske vijesti

Raiffeisen Riznica i IB - FI desk *Broj

2108



Izvor: Bloomberg



Izvor: Bloomberg

Inozemno tržište

Drugi tjedan za redom američke državne obveznice zaključile su s porastom cijena. Posljednju podršku obveznicama dala je objava potrošačkih cijena koje su usporile svoj rast podržavajući osobito obveznice duljih dospeljeća. Istovremeno, krivulja prinosa američkih državnih obveznica smanjila je nagib uslijed sužavanja spreda u segmentu 2-30 godina. Tržišna očekivanja o zadržavanju referentnih kamatnjaka na najnižim razinama i tijekom prve polovice godine uslijed nepovoljnih vijesti s tržišta rada, neočekivani pad trgovine na malo u SAD-u te pomalo iznenađujuće dobra potražnja za upisom novih izdanja američkih državnih obveznica podržavali su rast cijena i američkih i njemačkih državnih obveznica. I europsko tržište obilovalo je novim izdanjima, a zadržavanje referentnog kamatnjaka ECB-a na povijesno najnižim razinama uz najavu Kine da će početi s restriktivnijom monetarnom politikom podržala je prošlotjedni rast obveznica.

Domaće tržište

Prijavljeni promet na domaćem tržištu obveznica tijekom petka premašio je 33,9 milijuna kuna ostvaren isključivo kunskim državnim obveznicama. Visoka likvidnost i niske kamatne stope podržavaju potražnju za kunskim državnim obveznicama. Na tjednoj razini kunske državne obveznice i obveznice uz valutnu klauzulu bilježe rast cijena osobito izražen kod duljih dospeljeća. Spredovi u odnosu na njemačku referentnu obveznicu nastavljaju se sužavati.

Njemačka	Kupon	Dospijeće	Bid cijena	Ask cijena	Bid prinos	Ask prinos
BKO	1.250%	16.12.2011	100.22	100.23	1.132%	1.126%
OBL	3.500%	12.4.2013	105.63	105.64	1.688%	1.685%
OBL	2.500%	27.2.2015	100.65	100.66	2.362%	2.360%
DBR	3.750%	4.1.2017	105.71	105.74	2.833%	2.829%
DBR	3.250%	4.1.2020	99.88	99.91	3.262%	3.259%
SAD	Kupon	Dospijeće	Bid cijena	Ask cijena	Bid prinos	Ask prinos
UST	1.000%	31.12.2011	100.25	100.27	0.870%	0.862%
UST	1.375%	15.1.2013	99.81	99.83	1.439%	1.434%
UST	2.625%	31.12.2014	100.95	100.97	2.419%	2.416%
UST	3.375%	15.11.2019	97.52	97.55	3.678%	3.674%

Izvor: Bloomberg


Izdavatelj	Valuta	Kupon	Dospijeće	RBA cijena (Bid)	RBA cijena (Ask)	Prinos do dospeljeća (Bid)	Prinos do dospeljeća (Ask)	Spread iznad benchmarka	Spread iznad EUROWAP-a
DOMAĆE OBVEZNICE									
RHMF 12	EUR	6.875%	23.5.2012	104.40	105.40	4.854%	4.410%	351	310
RHMF 14	EUR	5.500%	14.6.2014	101.40	102.40	5.138%	4.885%	309	269
RHMF 15	EUR	4.250%	14.7.2015	95.50	97.50	5.205%	4.774%	267	232
RHMF 19	EUR	5.375%	29.11.2019	99.00	102.00	5.507%	5.113%	222	202
RH 2010	HRK	6.750%	8.3.2010	100.45	100.80	3.059%	0.339%	0	0
RH 2013	HRK	4.500%	11.7.2013	96.00	97.00	5.789%	5.461%	0	0
RH 2015	HRK	5.250%	15.12.2015	96.00	97.00	6.066%	5.858%	0	0
RH 2017	HRK	4.750%	8.2.2017	92.35	93.35	6.102%	5.918%	0	0
RBA 2011	HRK	4.125%	10.2.2011	99.50	100.50	4.618%	3.633%	0	0
PODRAVKA 2011	HRK	5.125%	17.5.2011	93.00	98.00	10.965%	6.730%	0	0
NEXE 2011	HRK	5.500%	14.6.2011	90.00	95.00	13.617%	9.409%	0	0
ATLANTIC 2011	HRK	5.750%	6.12.2011	96.00	97.50	8.092%	7.197%	0	0
INGRA 2011	HRK	6.125%	6.12.2011	80.00	90.00	19.363%	12.262%	0	0
HEP 2013	HRK	5.000%	29.11.2013	92.50	96.00	7.265%	6.181%	0	0
HRVATSKE EUROOBVEZNICE									
CROATIA 2010	EUR	4.625%	24.2.2010	100.20	100.45	2.255%	-0.587%	194	178
CROATIA 2011	EUR	6.750%	14.3.2011	104.00	104.75	3.151%	2.500%	237	187
CROATIA 2014	EUR	5.000%	15.4.2014	102.85	103.55	4.255%	4.076%	212	175
CROATIA 2015	EUR	6.500%	5.1.2015	106.50	107.25	5.001%	4.835%	259	237
CROATIA 2019	USD	6.750%	5.11.2019	106.50	107.00	5.866%	5.801%	210	208
AGROK 2016	EUR	10.000%	7.12.2016	102.65	103.65	9.462%	9.266%	674	638

Podrobnije informacije možete dobiti na sljedećim adresama:

Marina Pogačić
Saša Ilić

tel. 01/46 95 061
tel. 01/46 95 081

marina.pogacic@rba.hr
sasa.ilic@rba.hr



RBA

Dnevne financijske vijesti

Raiffeisen Riznica i IB - Equity desk

*Broj 2108

18. siječanj 2010.

Glavni indeksi na svjetskim burzama

INDEX		% chng
DJ IND.AVERAGE	10,609.65	-0.94%
S&P 500	1,136.03	-1.08%
NASDAQ COMPOSITE	2,287.99	-1.24%
NIKKEI 225	10,855.08	-1.16%
EUROSTOXX 50	2,940.25	-1.65%
XETRA DAX INDEX	5,875.97	-1.89%
FTSE 100	5,455.37	-0.78%

Indeksi srednje i istočne Europe

INDEX	value	% chng
CROBEX10	1,135.39	1.06%
CROBEX	2,158.21	1.27%
BUX	22,510.20	-2.05%
ATX	2,688.46	-0.52%
RTS	1,560.94	0.11%
STI	4,140.33	0.00%
BELEX	1,341.42	0.59%

DOMAĆE TRŽIŠTE DIONICA - ZAGREBAČKA BURZA

DIONICA	CIJENA	PROMJENA CIJENE U ODNOSU NA						TRŽIŠNA KAPITALIZACIJA (u mln Kn)	
		15.sij.10	14.sij.10		02.sij.09				
		PROMET	CIJENA	%		CIJENA	%		
HRVATSKI TELEKOM	295.50	7,341,120.15	293.34	0.74%	↑	199.22	48.33%	↑	24,198.06
INGRA	43.40	2,468,340.92	42.13	3.01%	↑	76.00	-42.89%	↓	325.50
ATLANSKA PLOVIDBA	1,050.00	2,145,808.33	1,036.02	1.35%	↑	688.99	52.40%	↑	1,465.30
PODRAVKA	348.00	2,082,260.66	343.00	1.46%	↑	261.00	33.33%	↑	1,886.16
INSTITUT IGH	2,830.00	876,501.44	2,805.00	0.89%	↑	3,650.00	-22.47%	↓	448.78
DALEKOVOD	352.50	629,296.43	346.01	1.88%	↑	382.00	-7.72%	↓	808.57
TANKERSKA PLOVIDBA	1,640.00	566,039.98	1,627.00	0.80%	↑	1,323.51	23.91%	↑	1,027.27
AUTO HRVATSKA	488.88	540,320.50	460.00	6.28%	↑	17,900.00	-97.27%	↓	323.51
ERICSSON N.T.	1,429.00	519,182.27	1,415.05	0.99%	↑	1,200.00	19.08%	↑	1,902.93
BELIŠĆE	490.00	489,836.71	490.00	0.00%		480.00	2.08%	↑	570.51

HRVATSKE DIONICE NA LONDONSKOJ BURZI

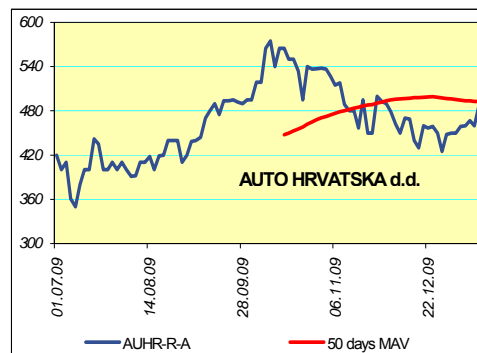
	CIJENA	%
INA GDR	275.00	0.00%
HT GDR	54.30	0.00%

Auto Hrvatska porasla 6,28%

U petak je na Zagrebačkoj burzi ostvaren redovni promet dionicama u iznosu od 24,4 milijuna kuna prometa. Domaći burzovni indeksi nastavili su s rastom pa je tako CROBEX10 pozeleo 1,06%, dok je CROBEX dan završio na 2.158,21 bodova, odnosno 1,27% više nego dan ranije.

Deset najlikvidnijih izdanja opet predvodi dionica najvećeg domaćeg telekoma, koja je zabilježila 7,3 milijuna kuna prometa uz rast cijene od 0,74%. U društvu milijunaša s prometima iznad 2 milijuna kuna našle su se još dionice Ingre, Atlantske plovidbe i Podravke. Spomenute dionice zabilježile su rast cijena od 3,01%, 1,35% odnosno 1,46%.

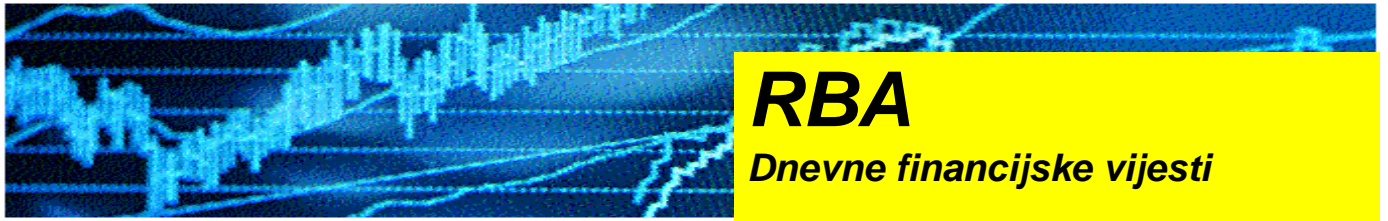
Najveći rast u društvu deset najlikvidnijih dionica bilježi dionica Auto Hrvatske koja je dan završila na 6,28% viših 488,88 kuna. Također, u istom društvu sva su izdanja zabilježila rast cijene izuzev Belišća, koje je tjedan završilo na istoj razini kao i dan ranije (490,00 kuna).



Podrobnije informacije možete dobiti na slijedećim adresama:

Equity & Fixed Income Sales:	Martina Bosanac	tel. 01 4695 066	martina.bosanac@rba.hr
	Bojan Vuković	tel. 01 4695 068	bojan.vukovic@rba.hr
Portfolio Management:	Marko Vrbanić	tel. 01 4695 060	marko.vrbanic@rba.hr

Opće napomene: "Dnevne financijske vijesti" imaju isključivo informativan karakter i nije nagovor na kupnju ili prodaju vrijednosnica koje se ovdje spominju. Informacije su pribavljene iz izvora za koje RBA vjeruje da su pouzdani i točni. Ipak, mišljenja i procjene nisu nezavisno potvrđene i nema jamstva za njihovu točnost, potpunost i pouzdanost. RBA, kao niti njeni djealnici, ne prihvaćaju bilo kakvu odgovornost za bilo koju štetu proizašću korištenjem informacija i procjena iz "Dnevne financijske vijesti".



Pregled odabranih makroekonomskih pokazatelja

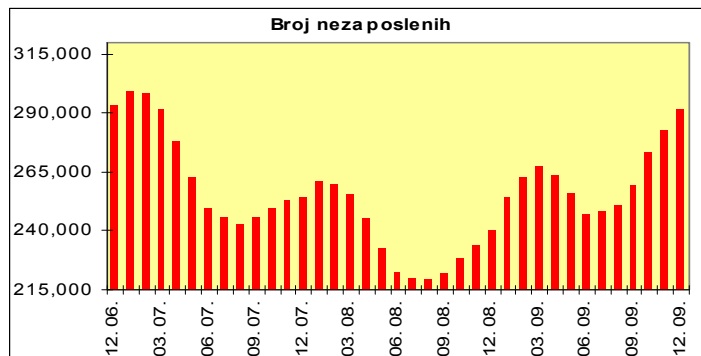
	2007	2008	2009	2009	2009	2009
			Q2	Q3	X	XI
Bruto domaći proizvod, % godišnja promjena (realno)	5,5	2,4	-6,3	-5,7	-	-
Industrijska proizvodnja, % godišnja promjena (impj)	5,6	1,6	-9,4	-9,0	-8,6	-8,6
Indeks potrošačkih cijena, % godišnja promjena (impj)	2,9	6,1	2,9	1,2	1,3	1,8
Cijene proizvođača, % godišnja promjena (impj)	3,4	8,5	-0,6	-2,3	-1,4	0,2
Trgovina na malo, % godišnja promjena (realno, impj)	5,4	-0,5	-11,9	-13,6	-15,4	-15,8
Noćenja turista, % godišnja promjena (impj)	5,6	2,0	-4,5	0,2	-5,9	-
Saldo konsolidirane opće države, % BDP-a	-1,8	-2,7	-	-	-	-
Prosječna mjesečna neto plaća, u kunama	4.840	5.177	5.330	5.270	5.279	-
Stopa nezaposlenosti, % (kr)	14,7	13,7	14,0	14,7	15,5	16,1%
Broj registriranih nezaposlenih (kr)	254.484	240.455	247.147	259.193	273.265	282.936
Prosječan tečaj EUR/HRK *	7,34	7,22	7,38	7,32	7,35	7,34
Prosječan tečaj USD/HRK *	5,36	4,93	5,54	5,12	5,35	5,31
Izvoz roba, milijuni EUR	9.002	9.576	1.864	1.820	631	650
Uvoz roba, milijuni EUR	18.827	20.818	3.951	3.736	1.329	1.289
Saldo tekućeg računa platne bilance, milijuni EUR	-3.236,7	-4.385,1	-871,4	1.774,1	-	-
Saldo tekućeg računa platne bilance, udio u BDP-u (%)**	-7,6	-9,4	-5,9	-6,2	-	-
Vanjski dug, milijuni EUR, kr	33.253,3	39.346,1	40.806,1	42.760,3	-	-
Vanjski dug, udio u BDP-u (%)**	77,6	83,0	87,8	93,9	-	-
Međunarodne pričuve HNB, milijuni EUR, kr	9.307,4	9.120,9	9.090,1	9.318	9.541	10.146
Novčana masa (M1), milijuni HRK, kr	57.878,3	55.222,3	47.698,9	45.559	44.657,2	-
Ukupni krediti, milijuni HRK, kr	215.641,3	246.589,1	252.866,1	252.156	251.037,7	252.968,3
Depoziti kod poslovnih banaka, milijuni HRK, kr	114.752,8	167.265,1	168.894,6	252.156	174.579,1	283.647,4

impj - isti mjesec prošle godine, kr - na kraju razdoblja, * kumulativno - od početka godine, ** procjena
 Izvor: Državni zavod za statistiku, Hrvatska narodna banka, Ministarstvo financija, Zavod za zapošljavanje

Analiza:

Nastavljen rast nezaposlenosti

Posljednji podaci HZZ-a potvrdili su očekivanja o rastu nezaposlenosti pa je na kraju godine koja je upravo završila bilo evidentirano 291.545 nezaposlenih osoba, najviše od ožujka 2007. godine. U usporedbi s krajem studenog broj nezaposlenih osoba povećan je za 8.609 osoba ili za 3,0%. Na godišnjoj razini broj nezaposlenih osoba povećao se 21,2%, što je najviša godišnja stopa rasta od veljače 1992. godine. Prosjek broja nezaposlenih u 2009. godini iznosio je 263.174, što je 11,2% više nezaposlenih od prosjeka 2008. godine. Rastu nezaposlenosti na kraju 2009. u odnosu na kraj 2008. više je pridonio rast nezaposlenosti muškaraca, čiji je udio u nezaposlenosti na kraju 2008. bio 37,6%, a na kraju 2009. 43,3%. Prema dobnoj strukturi, najviše je nezaposlenih osoba u skupini od 30 do 49 godina, 41,1%. Međutim, u odnosu na kraj 2008. godine najveći porast nezaposlenosti zabilježen je u dobnim skupinama od 25 do 29 godina (19,6%) i od 20 do 24 godine (18,4%), što ukazuje na poteškoće u pronalasku zaposlenja osoba koje po prvi put izlaze na tržište rada. Posljedica je to smanjenja troškova u poduzećima kroz nezapošljavanje novih radnika i popunjavanje potreba preraspodjelom vlastitih kapaciteta. Osobe sa završenim srednjoškolskim obrazovanjem čine najveći dio nezaposlenih, i to 61,1%, a slijede osobe nižeg stupnja obrazovanja (31,1%). Iako se u odnosu na kraj 2008. razina nezaposlenosti povećala u svim obrazovnim skupinama, najveći je rast nezaposlenosti zabilježen u kategoriji osoba s prvim stupnjem fakulteta, stručnim studijem i visokom školom (22,3%) te onih s fakultetom, akademijom, magisterijem ili doktoratom (21,4%). Budući da je u studenom 2009. taj porast na godišnjoj razini bio znatno veći (38%, odnosno 36,2%), možemo zaključiti da su se negativni trendovi u spomenute dvije kategorije intenzivirali upravo u zadnjem mjesecu 2008. godine. Najviše osoba u prosincu zaposleno je u trgovini (1.760) i prerađivačkoj industriji (1.405), međutim spomenute su dvije djelatnosti pri vrhu i u broju novoprijavljenih osoba na Hrvatskom zavodu za zapošljavanje, 45.290 u prerađivačkoj industriji te 44.858 u trgovini. Postojanje više od 5000 slobodnih radnih mjesta govori o neusklađenosti ponude i potražnje radnih mjesta, kao i o neadekvatnosti obrazovnog sustava koji bi trebao pratiti potrebe na tržištu rada. Navedeno upućuje na zaključak da problem tržišta rada u Hrvatskoj nije isključivo problem rasta broja nezaposlenih nego i strukturni problem kvalitete i ponude radne snage. Registrirana stopa nezaposlenosti za prosinac mogla bi dosegnuti 16,6%, pa će prosječna stopa nezaposlenosti za cijelu 2009. godinu iznositi 14,9%. U ovoj godini očekujemo nastavak negativnih trendova na tržištu rada, odnosno porast broja nezaposlenih osoba. Uskoro bi taj broj trebao premašiti 300 tisuća.



Raiffeisen istraživanja:

Zrinka Živković Matijević
 Marijana Cigić
 Ivana Jurić

tel. 01/61 74 338
 tel. 01/61 74 359
 tel. 01/61 74 349

zrinka.zivkovic-matijevic@rba.hr
 marijana.cigic@rba.hr
 ivana.juric@rba.hr

"Dnevne financijske vijesti" su informativnog karaktera. Informacije koje se u njima nalaze važeće su samo u trenutku njihova sastavljanja. Raiffeisenbank Austria d.d. Zagreb ne prihvaća bilo kakvu odgovornost za bilo koju štetu proiziašlu korištenjem informacija iz Dневnih financijskih vijesti.