



RBA

Dnevne financijske vijesti

Raiffeisen Riznica i IB - FI desk *Broj

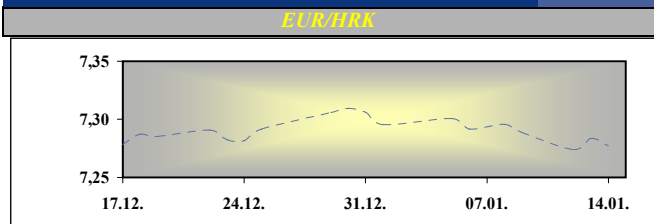
2106

14. siječanj 2010.

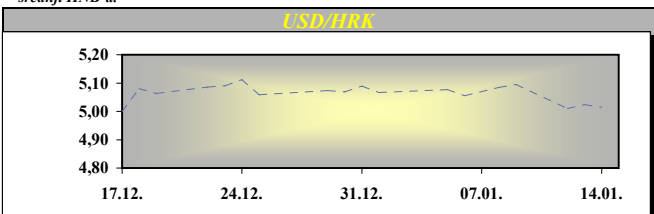
Otvoreni investicijski fondovi
Vrijednost udjela na dan
12.1.2010

Raiffeisen BONDS	162,60
Raiffeisen BALANCED	150,69
Raiffeisen CASH novčani fond	139,76
Raiffeisen WORLD	98,41
Raiffeisen CENTRAL EUROPE	67,34
Raiffeisen EMERGING MARKETS	57,18
Raiffeisen HRVATSKE DIONICE	72,42

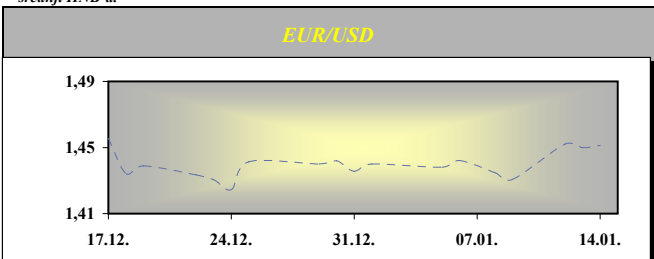
Vijesti iz svijeta:



* srednji HNB-a.



* srednji HNB-a.



Francuski je indeks potrošačkih cijena u prosincu na godišnjoj razini zabilježio rast od 0,9%, što je u skladu s očekivanjima. Kretanja na godišnjoj razini prate i ona na mjesečnoj pa su potrošačke cijene porasle 0,3% u odnosu na studeni. Deficit tekućeg računa platne bilance u Francuskoj u studenom se spustio na 3,8 milijardi eura (u listopadu je iznosio 4,5 milijardi eura). Industrijska proizvodnja u Italiji pala je u studenom 5,2% na godišnjoj razini, što je nešto povoljnije od očekivanog pada od 7,0%, a znatno povoljnije od pada u listopadu (14%). Na mjesečnoj je razini u promatranom mjesecu zabilježen rast od 0,2%. Procjena kretanja BDP-a Njemačke u 2009. godini pokazuje pad od 5,0% u odnosu na 2008. To je nešto veći pad od očekivanog.

Prema podacima s Bloomberg tržišta u SAD-u je zatvoreno sa slijedećim vrijednostima: EUR/USD 1.4511 USD/JPY 91.420, GBP/USD 1.6279, USD/CHF 1.0180

država	podatak	predviđanje	prethodno	vrijeme
GER	CPI, YoY, Dec F	0,8%	0,8%	08:00
EMU	Industrial Production, YoY, Nov	-8,4%	-11,1%	11:00
EMU	ECB Interest Rate Decision	1,00%	1,00%	13:45
USD	Advance Retail Sales, Dec	0,5%	1,3%	14:30
USD	Initial Jobless Claims	436K	434K	14:30
USD	Continuing Claims	4750K	4802K	14:30
USD	Import Price Index, YoY, Dec	8,6%	3,7%	14:30
USD	Business Inventories, Nov	0,3%	0,2%	16:00

FX vijesti

EUR/HRK* U srijedu glavnina trgovanja se odvijala na razinama preko 7,290 kuna za euro. Početni deprecijacijski pritisci na kunu doveli su tečaj vrlo blizu granici od 7,30 kuna za euro, ali potražnje za zajedničkom europskom valutom na spomenutoj razini nije bilo te se je tečaj stabilizirao na razini od 7,295 kuna za euro.

Meduvalutarni odnosi u \$,10 am

	BID	ASK
EUR/USD	1,4538	1,4540
EUR/GBP	0,8924	0,8926
EUR/CHF	1,4805	1,4807
EUR/JPY	133,50	133,52
EUR/SEK	10,1873	10,1923
EUR/DEM	1,95583	1,95583

Fixing RBA utvrđen u \$,10 am

	BID	ASK
EUR/HRK	7,2650	7,2850
USD/HRK	4,9966	5,0110
GBP/HRK	8,1391	8,1634
CHF/HRK	4,9065	4,9206
JPY/HRK	5,4411	5,4569
SEK/HRK	0,7128	0,7151

SREDNJI TEČAJ HNB

VALUTA	DANAŠNJI TEČAJ 14.sij.10	PROMJENA SREDNJEG TEČAJA HNB-a U ODNOSU NA:									
		13.sij.10				31.pro.08				30.lip.08	
		TEČAJ		%		TEČAJ		%	TEČAJ	%	
EUR	7,2772	7,2837	↓	-0,09	7,3244	↓	-0,65	7,2463	↑	0,43	
USD	5,0146	5,0232	↓	-0,17	5,1555	↓	-2,81	4,5950	↑	8,37	
CHF	4,9244	4,9351	↓	-0,22	4,9111	↑	0,27	4,5092	↑	8,43	
GBP	8,1465	8,1083	↑	0,47	7,4846	↑	8,12	9,1274	↓	-12,04	
JPY	5,4889	5,4756	↑	0,24	5,7231	↓	-4,27	4,3225	↑	21,25	
SEK	0,7127	0,7122	↑	0,06	0,6701	↑	5,97	0,7702	↓	-8,07	

Podrobnije informacije možete dobiti na slijedećim adresama:

FX desk:	Marko Germin	tel. 01/46 95 058
FX desk:	Krešimir Matić	tel. 01/46 95 057
FX desk:	Zoran Bosanac	tel. 01/46 95 608
Customer desk:	Eva Marinković Horvat	tel. 01/46 95 054
Customer desk:	Ivana Franov	tel. 01/46 95 056
Customer desk:	Tomislav Kretonić	tel. 01/46 95 097
Customer desk:	Dražan Adrović	tel. 01/46 95 613
Customer desk:	Jelena Mužinić	tel. 01/46 95 065
Customer desk:	Tomislav Ružić	tel. 01/46 95 041

marko.germin@rba.hr
kresimir.matic@rba.hr
zoran.bosanac@rba.hr
eva.marinkovic-horvat@rba.hr
ivana.franov@rba.hr
tomislav.kretonic@rba.hr
drazen.adrovic@rba.hr
jelena.muiznic@rba.hr
tomislav.ruzic@rba.hr



RBA

Dnevne financijske vijesti

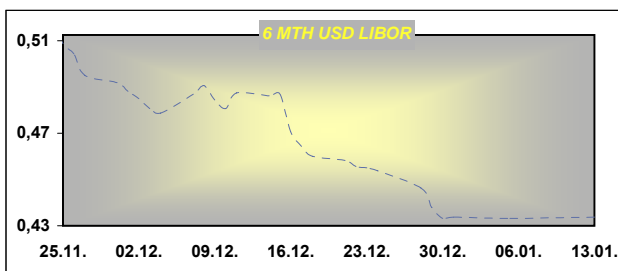
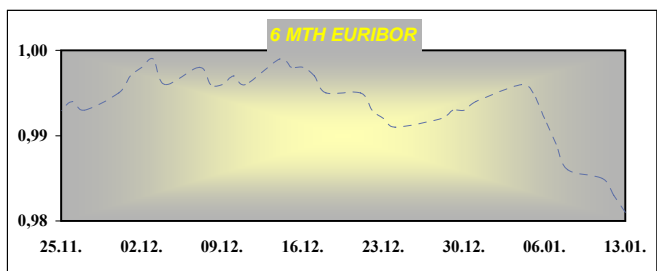
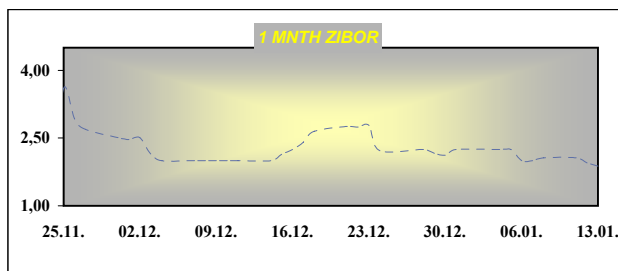
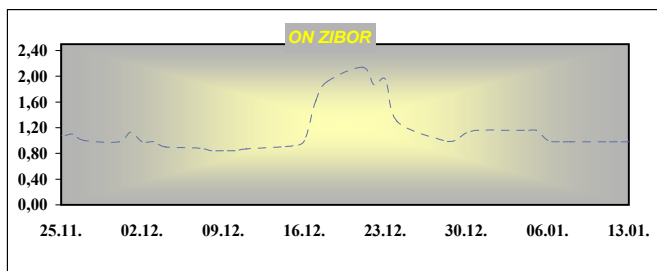
Money market vijesti :

Srijeda je na domaćem novčanom tržištu označila početak novog razdoblja održavanja obvezne rezerve banaka. Prevedeno u kamatne stope to je značilo povećanje kamata na kraće rokove. Tako su o/n i t/n kotacije bile na razinama oko 0,8 %. Duži rokovi nisu se bitnije mjenjali.

Dnevne kamatne stope na aukcijama TZ MF			
Datum aukcije	91 dan	182 dana	364 dana
6-lis-09			7,70
20-lis-09	7,50	7,60	7,60
3-stu-09	6,90	7,00	7,00
11-stu-09	6,25	6,20	6,20
1-pro-09	4,25	5,00	5,60
8-pro-09	5,50	6,00	6,20
15-pro-09	5,50	6,00	6,20
29-pro-09	4,70	5,20	5,99

Obrnute repo aukcije HNB-a		
datum	Iznos prih. ponuda (tis HRK)	Kam. stopa
26. kolovoz	2.654.000,00	6,00%
09. rujan	1.990.560,00	6,00%
16. rujan	2.155.000,00	6,00%
23. rujan	1.522.830,00	6,00%
14. listopada	470.570,00	6,00%

Ročnost	ZIBOR	EURIBOR	LIBOR - USD
O/N	1,00		0,18
1WK	1,11	0,36	0,22
2WK	0	0,37	0,22
1MTH	3,6	0,44	0,23
3MTH	3,56	0,68	0,25
6MTH	5,06	0,98	0,43
12MTH	6,06	1,24	0,98



Podrobnije informacije možete dobiti na slijedećim adresama:

Money market desk: Krešimir Matić tel. 01/46 95 096
 Money market desk: Ivana Malenica tel. 01/46 95 059
 Money market desk: Helena Škrapec tel. 01/46 95 084

kresimir.matic@rba.hr
ivana.malenica@rba.hr
helena.skrapec@rba.hr

"Dnevne Financijske Vijesti" su informativnog karaktera. Informacije koje se u njima nalaze važeće su samo u trenutku njihova sastavljanja. Raiffeisenbank Austria d.d. Zagreb ne prihvaća bilo kakvu odgovornost za bilo koju štetu proizašlu korištenjem informacija iz Dневnih Financijskih Vijesti.

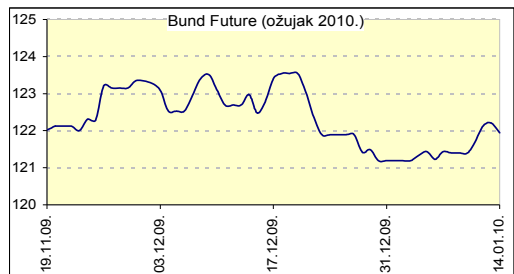


RBA

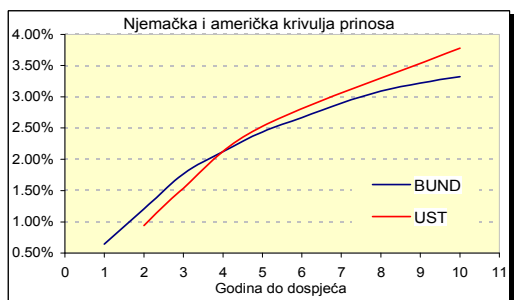
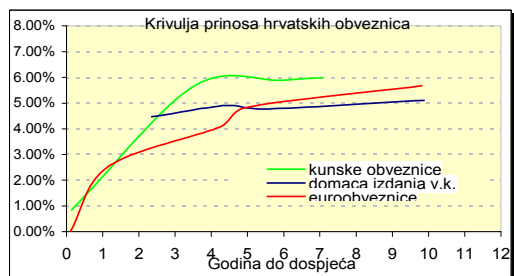
Dnevne financijske vijesti

Raiffeisen Riznica i IB - FI desk *Broj

2106



Izvor: Bloomberg



Izvor: Bloomberg

Inozemno tržište

Pred jučerašnju aukciju 21 milijardi dolara vrijednog izdanja desetogodišnjih državnih obveznica cijene američkih državnih obveznica zabilježile su pad, prvi put ovoga tjedna. Posljedično su se i prinosi uzdigli iznad trotjednog minimuma. Međutim interes za upisom jučerašnjeg izdanja desetogodišnjih američkih obveznica bio je izuzetno snažan (omjer bid –to –cover 3). Smanjenoj averziji prema riziku te podršku optimizmu dala je i jučerašnja objava Beige book Fed-a u kojoj je istaknuto da se oporavak gospodarstva proširio na veći dio razvijenih zemalja. Dionički indeksi su porasli, dok je obveznice na dnevnoj razini zabilježile pad cijena.

Njemačke državne obveznice bile su pod utjecajem relativno slabe potražnje za jučerašnjim njemačkim izdanjem državne obveznice s petogodišnjim dospijecem. Za danas su aukcije najavile Njemačka, Portugal i Italija. Sastanak ECB-a odnosno odluka o kamatnoj stopi koja će ostati na dosadašnjim razinama ne bi trebala značajnije utjecati na tržište.

Domaće tržište

Prijavljenog prometa na domaćem tržištu obveznica nije bilo ni tijekom srijede.


Njemačka	Kupon	Dospijeće	Bid cijena	Ask cijena	Bid prinos	Ask prinos
BKO	1.250%	16.12.2011	100.07	100.08	1.212%	1.206%
OBL	3.500%	12.4.2013	105.38	105.39	1.769%	1.765%
OBL	2.500%	27.2.2015	100.28	100.29	2.440%	2.438%
DBR	3.750%	4.1.2017	105.25	105.28	2.906%	2.901%
DBR	3.250%	4.1.2020	99.34	99.37	3.327%	3.323%
SAD	Kupon	Dospijeće	Bid cijena	Ask cijena	Bid prinos	Ask prinos
UST	1.000%	31.12.2011	100.09	100.11	0.952%	0.943%
UST	1.375%	15.1.2013	99.52	99.53	1.541%	1.535%
UST	2.625%	31.12.2014	100.44	100.45	2.530%	2.527%
UST	3.375%	15.11.2019	96.67	96.70	3.783%	3.779%

Izvor: Bloomberg

Izdavatelj	Valuta	Kupon	Dospijeće	RBA cijena (Bid)	RBA cijena (Ask)	Prinos do dospelja (Bid)	Prinos do dospelja (Ask)	Spread iznad benchmarka	Spread iznad EUROSAP-a
DOMAĆE OBVEZNICE									
RHMF 12	EUR	6.875%	23.5.2012	104.30	105.30	4.907%	4.465%	351	310
RHMF 14	EUR	5.500%	14.6.2014	101.30	102.30	5.165%	4.911%	309	269
RHMF 15	EUR	4.250%	14.7.2015	95.50	97.50	5.203%	4.773%	267	232
RHMF 19	EUR	5.375%	29.11.2019	99.00	102.00	5.507%	5.113%	222	202
RH 2010	HRK	6.750%	8.3.2010	100.45	100.80	3.347%	0.845%	0	0
RH 2013	HRK	4.500%	11.7.2013	95.45	96.45	5.968%	5.638%	0	0
RH 2015	HRK	5.250%	15.12.2015	95.85	96.85	6.096%	5.888%	0	0
RH 2017	HRK	4.750%	8.2.2017	91.95	92.95	6.175%	5.990%	0	0
RBA 2011	HRK	4.125%	10.2.2011	99.15	100.15	4.957%	3.977%	0	0
PODRAVKA 2011	HRK	5.125%	17.5.2011	93.00	98.00	10.918%	6.717%	0	0
NEXE 2011	HRK	5.500%	14.6.2011	90.00	95.00	13.555%	9.379%	0	0
ATLANTIC 2011	HRK	5.750%	6.12.2011	96.00	97.50	8.079%	7.190%	0	0
INGRA 2011	HRK	6.125%	6.12.2011	80.00	90.00	19.288%	12.228%	0	0
HEP 2013	HRK	5.000%	29.11.2013	92.50	96.00	7.260%	6.178%	0	0
HRVATSKE EUROOBVEZNICE									
CROATIA 2010	EUR	4.625%	24.2.2010	100.20	100.45	2.516%	-0.003%	194	178
CROATIA 2011	EUR	6.750%	14.3.2011	104.00	104.75	3.183%	2.539%	237	187
CROATIA 2014	EUR	5.000%	15.4.2014	102.85	103.55	4.256%	4.078%	212	175
CROATIA 2015	EUR	6.500%	5.1.2015	106.50	107.25	5.004%	4.838%	259	237
CROATIA 2019	USD	6.750%	5.11.2019	107.00	108.00	5.802%	5.673%	207	206
AGROK 2016	EUR	10.000%	7.12.2016	102.65	103.65	9.463%	9.267%	674	638

Podrobnije informacije možete dobiti na slijedecim adresama:

Marina Pogačić tel. 01/46 95 061 marina.pogacic@rba.hr
 Saša Ilić tel. 01/46 95 081 sasa.ilic@rba.hr



Raiffeisen Riznica i IB - Equity desk
Glavni indeksi na svjetskim burzama

*Broj 2106

14. siječanj 2010.

INDEX		% chng
DJ IND.AVERAGE	10,680.77	0.50%
S&P 500	1,145.68	0.83%
NASDAQ COMPOSITE	2,307.90	1.12%
NIKKEI 225	10,907.68	1.61%
EUROSTOXX 50	2,978.41	0.05%
XETRA DAX INDEX	5,963.14	0.34%
FTSE 100	5,473.48	-0.46%

Indeksi srednje i istočne Europe

INDEX	value	% chng
CROBEX10	1,127.04	1.55%
CROBEX	2,128.94	1.16%
BUX	22,735.33	0.33%
ATX	2,651.84	0.80%
RTS	1,558.09	1.28%
STI	4,165.00	0.00%
BELEX	1,328.70	-1.42%

DOMAĆE TRŽIŠTE DIONICA - ZAGREBAČKA BURZA

DIONICA	CIJENA	PROMJENA CIJENE U ODNOSU NA						TRŽIŠNA KAPITALIZACIJA (u mln Kn)	
		13.sij.10		12.sij.10		02.sij.09			
		CIJENA	PROMET	CIJENA	%	CIJENA	%		
HRVATSKI TELEKOM	293.90	4,861,369.52	290.01	1.34%	↑	199.22	47.53%	↑	24,067.04
ATLANSKA PLOVIDBA	1,034.99	2,757,462.22	1,011.00	2.37%	↑	688.99	50.22%	↑	1,444.35
INGRA	41.45	1,908,174.82	40.72	1.79%	↑	76.00	-45.46%	↓	310.88
ATLANTIC GRUPA	677.10	1,481,872.69	675.00	0.31%	↑	461.00	46.88%	↑	1,672.43
ADRIS GRUPA (R)	290.00	1,450,894.00	292.00	-0.68%	↓	250.00	16.00%	↑	2,788.61
PODRAVKA	333.00	1,115,064.84	323.00	3.10%	↑	261.00	27.59%	↑	1,804.86
DALEKOVOD	343.48	999,600.13	335.50	2.38%	↑	382.00	-10.08%	↓	787.88
KONČAR-ELEKTROINDUSTRIJA	475.00	671,442.51	464.00	2.37%	↑	398.99	19.05%	↑	1,221.76
INA	1,751.02	430,045.86	1,750.00	0.06%	↑	1,149.97	52.27%	↑	17,510.20
ERICSSON N.T.	1,418.00	340,549.22	1,391.98	1.87%	↑	1,200.00	18.17%	↑	1,888.28

HRVATSKE DIONICE NA LONDONSKOJ BURZI

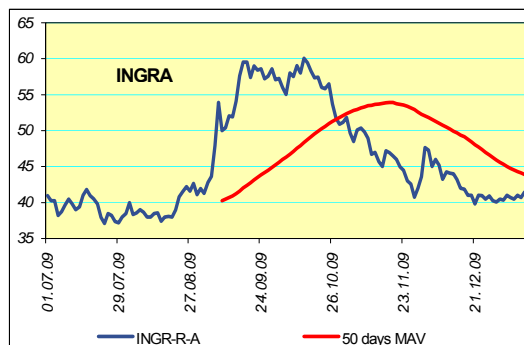
	CIJENA	%
INA GDR	275.00	0.00%
HT GDR	54.30	0.00%

CROBEX nakon predaha nastavio niz

Nakon stanke od jednog dana, CROBEX je nastavio s rastom vrijednosti. Dan je zaključio na 2.128,94 bodova, odnosno 1,16% više nego dan ranije. Ukupno je protrgovano 20 milijuna kuna, dok deset najliquidnijih predvodi dionica našeg najvećeg telekoma s 4,9 milijuna kuna prometa.

Potaknuti rastom BDI indeksa vozarina, domaći brodari bilježe rast svojih vrijednosti. Tako je dionica Atlantska plovidba s 2,8 milijuna kuna prometa zasjela na drugo mjesto uz rast cijene od 2,37%. Uljanik plovidba i Jadroplov također bilježe rast cijena u iznosu od 1,22%, odnosno 3,79%.

Građevinari su, kao i brodari, također dan završili u plusu. Institut IGH je na mizernih 270 tisuća kuna prometa zabilježio rast od 3,84%, Dalekovod je porastao 2,38%, dok je cijena Ingre viša za 1,79% u odnosu na dan ranije.



Podrobnije informacije možete dobiti na slijedećim adresama:

Equity & Fixed Income Sales:	Martina Bosanac	tel. 01 4695 066	martina.bosanac@rba.hr
	Bojan Vuković	tel. 01 4695 068	bojan.vukovic@rba.hr
Portfolio Management:	Marko Vrbanić	tel. 01 4695 060	marko.vrbanic@rba.hr

Opće napomene: "Dnevne financijske vijesti" imaju isključivo informativan karakter i nije nagovor na kupnju ili prodaju vrijednosnica koje se ovdje spominju. Informacije su pribavljene iz izvora za koje RBA vjeruje da su pouzdani i točni. Ipak, mišljenja i procjene nisu nezavisno potvrđene i nema jamstva za njihovu točnost, potpunost i pouzdanost. RBA, kao niti njeni djelatnici, ne prihvataju bilo kakvu odgovornost za bilo koju štetu proizašlu korištenjem informacija i procjena iz "Dnevne financijske vijesti".



RBA

Dnevne financijske vijesti

Pregled odabranih makroekonomskih pokazatelja

	2007	2008	2009	2009	2009	2009
			Q2	Q3	X	XI
Bruto domaći proizvod, % godišnja promjena (realno)	5,5	2,4	-6,3	-5,7	-	-
Industrijska proizvodnja, % godišnja promjena (impj)	5,6	1,6	-9,4	-9,0	-8,6	-8,6
Indeks potrošačkih cijena, % godišnja promjena (impj)	2,9	6,1	2,9	1,2	1,3	1,8
Cijene proizvođača, % godišnja promjena (impj)	3,4	8,5	-0,6	-2,3	-1,4	0,2
Trgovina na malo, % godišnja promjena (realno, impj)	5,4	-0,5	-11,9	-13,6	-15,4	-15,8
Noćenja turista, % godišnja promjena (impj)	5,6	2,0	-4,5	0,2	-5,9	-
Saldo konsolidirane opće države, % BDP-a	-1,8	-2,7	-	-	-	-
Prosječna mjesečna neto plaća, u kunama	4.840	5.177	5.330	5.270	5.279	-
Stopa nezaposlenosti, % (kr)	14,7	13,7	14,0	14,7	15,5	16,1%
Broj registriranih nezaposlenih (kr)	254.484	240.455	247.147	259.193	273.265	282.936
Prosječan tečaj EUR/HRK *	7,34	7,22	7,38	7,32	7,35	7,34
Prosječan tečaj USD/HRK *	5,36	4,93	5,54	5,12	5,35	5,31
Izvoz roba, milijuni EUR	9.002	9.576	1.864	1.820	631	650
Uvoz roba, milijuni EUR	18.827	20.818	3.951	3.736	1.329	1.289
Saldo tekućeg računa platne bilance, milijuni EUR	-3.236,7	-4.385,1	-871,4	1.774,1	-	-
Saldo tekućeg računa platne bilance, udio u BDP-u (%)**	-7,6	-9,4	-5,9	-6,2	-	-
Vanjski dug, milijuni EUR, kr	33.253,3	39.346,1	40.806,1	42.760,3	-	-
Vanjski dug, udio u BDP-u (%)**	77,6	83,0	87,8	93,9	-	-
Međunarodne pričuve HNB, milijuni EUR, kr	9.307,4	9.120,9	9.090,1	9.318	9.541	10.146
Novčana masa (M1), milijuni HRK, kr	57.878,3	55.222,3	47.698,9	45.559	44.657,2	-
Ukupni krediti, milijuni HRK, kr	215.641,3	246.589,1	252.866,1	252.156	251.037,7	252.968,3
Depoziti kod poslovnih banaka, milijuni HRK, kr	114.752,8	167.265,1	168.894,6	252.156	174.579,1	-

impj - isti mjesec prošle godine, kr - na kraju razdoblja, * kumulativno - od početka godine, ** procjena
 Izvori: Državni zavod za statistiku, Hrvatska narodna banka, Ministarstvo financija, Zavod za zapošljavanje

Analiza:

U studenom nastavljen snažan realni pad trgovine na malo

Iako se očekivalo da bi trgovina na malo prema kraju godine mogla početi s usporavanjem pada s obzirom na povoljan bazni efekt (u zadnja tri mjeseca 2008. godine zabilježen je realni godišnji pad trgovine na malo), navedeno se nije dogodilo. Naprotiv, negativni su trendovi u studenom 2009. intenzivirani pa je prema posljednjim podacima Državnog zavoda za statistiku zabilježen realan pad od 15,8% u odnosu na studeni 2008. Nominalan godišnji pad prometa u trgovini na malo iznosio je 14,9%. Na nepovoljne trendove u maloprodaji dominantan utjecaj ima situacija na tržištu rada popraćena relativno snažnim potrošačkim pesimizmom i nepovoljnim očekivanjima. Naime, rast nezaposlenosti i povećanje fiskalnih nameta, izravnih i neizravnih, smanjili su raspoloživi dohodak kućanstava pa je i potrošnja smanjena.

Promatrajući nominalne promjene prometa u trgovini na malo po trgovačkim strukama, najznačajniji pad prometa na godišnjoj razini i dalje bilježi prodaja motornih vozila - čak 61,5%, a kumulativno, u prvih jedanaest mjeseci 2009. u odnosu na isto razdoblje 2008., pad iznosi 58,4%. U odnosu na studeni 2008., rast prodaje zabilježen je kod prodaje kruha, peciva, tjestenine i slatkiša (9%), prodaje u ljekarnama (4,2%), kozmetičkih i toaletnih proizvoda (2,6%) i prodaje duhanskih proizvoda (1,4%). U svim ostalim kategorijama u promatranom je razdoblju zabilježen pad, pri čemu je najbitnije istaknuti pad u nespecializiranim prodavaonicama pretežno živežnim namirnicama, koje čine 35,6% ukupne trgovine, a u kojima je pad na godišnjoj razini iznosio 2,9% te 12,1% na mjesečnoj. U prvih jedanaest mjeseci u odnosu na isto razdoblje 2008. realni pad iznosi 15,6%, a budući da nije izgledno naglo poboljšanje potrošnje stanovništva, u prosincu očekujemo nastavak negativnog trenda odnosno dvoznamenkastu stopu pada. S obzirom da promet u trgovini na malo od početka godine bilježi dvoznamenkaste stope pada na godišnjoj razini, za cijelu 2009. godinu realni pad trgovine na malo zasigurno će dosegnuti (a možda i premašiti) stopu od 15%. Nadalje i u prvoj polovici ove godine očekujemo pad trgovine ne malo jer će se negativni trendovi na tržištu rada nastaviti (rast nezaposlenosti, smanjenje realnih plaća), a raspoloživi dohodak biti će i pod utjecajem višim inflatornih pritisaka (rastuće cijene energije). S druge strane, trgovci će nastojati daljnjom odgodom prelijevanja više stope PDV-a na krajnje potrošače i nižim cijenama privući kupce. Veliki udio osobne potrošnje u strukturi BDP-a ponovno nameće pitanje strukturnih reformi budući da iznos BDP-a u velikoj mjeri ovisi o osobnoj potrošnji, koja je na velikom udaru u razdobljima krize ili recesije.



Promatrajući nominalne promjene prometa u trgovini na malo po trgovačkim strukama, najznačajniji pad prometa na godišnjoj razini i dalje bilježi prodaja motornih vozila - čak 61,5%, a kumulativno, u prvih jedanaest mjeseci 2009. u odnosu na isto razdoblje 2008., pad iznosi 58,4%. U odnosu na studeni 2008., rast prodaje zabilježen je kod prodaje kruha, peciva, tjestenine i slatkiša (9%), prodaje u ljekarnama (4,2%), kozmetičkih i toaletnih proizvoda (2,6%) i prodaje duhanskih proizvoda (1,4%). U svim ostalim kategorijama u promatranom je razdoblju zabilježen pad, pri čemu je najbitnije istaknuti pad u nespecializiranim prodavaonicama pretežno živežnim namirnicama, koje čine 35,6% ukupne trgovine, a u kojima je pad na godišnjoj razini iznosio 2,9% te 12,1% na mjesečnoj. U prvih jedanaest mjeseci u odnosu na isto razdoblje 2008. realni pad iznosi 15,6%, a budući da nije izgledno naglo poboljšanje potrošnje stanovništva, u prosincu očekujemo nastavak negativnog trenda odnosno dvoznamenkastu stopu pada. S obzirom da promet u trgovini na malo od početka godine bilježi dvoznamenkaste stope pada na godišnjoj razini, za cijelu 2009. godinu realni pad trgovine na malo zasigurno će dosegnuti (a možda i premašiti) stopu od 15%. Nadalje i u prvoj polovici ove godine očekujemo pad trgovine ne malo jer će se negativni trendovi na tržištu rada nastaviti (rast nezaposlenosti, smanjenje realnih plaća), a raspoloživi dohodak biti će i pod utjecajem višim inflatornih pritisaka (rastuće cijene energije). S druge strane, trgovci će nastojati daljnjom odgodom prelijevanja više stope PDV-a na krajnje potrošače i nižim cijenama privući kupce. Veliki udio osobne potrošnje u strukturi BDP-a ponovno nameće pitanje strukturnih reformi budući da iznos BDP-a u velikoj mjeri ovisi o osobnoj potrošnji, koja je na velikom udaru u razdobljima krize ili recesije.

Raiffeisen istraživanja:

Zrinka Živković Matijević
 Marijana Cigic
 Ivana Jurić

tel. 01/61 74 338
 tel. 01/61 74 359
 tel. 01/61 74 349

zrinka.zivkovic-matijevic@rba.hr
 marijana.cigic@rba.hr
 ivana.juric@rba.hr

"Dnevne financijske vijesti" su informativnog karaktera. Informacije koje se u njima nalaze važeće su samo u trenutku njihova sastavljanja. Raiffeisenbank Austria d.d. Zagreb ne prihvaća bilo kakvu odgovornost za bilo koju štetu proizašlu korištenjem informacija iz Dневnih financijskih vijesti.