



Raiffeisen Riznica i IB - FI desk *Broj

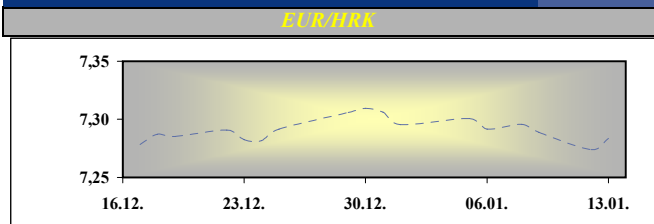
2105

13. siječanj 2010.

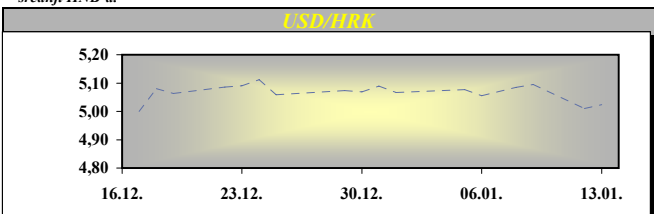
Otvoreni investicijski fondovi
Vrijednost udjela na dan
11.1.2010

Raiffeisen BONDS	162,56
Raiffeisen BALANCED	149,69
Raiffeisen CASH novčani fond	139,75
Raiffeisen WORLD	99,11
Raiffeisen CENTRAL EUROPE	66,89
Raiffeisen EMERGING MARKETS	58,22
Raiffeisen HRVATSKE DIONICE	72,26

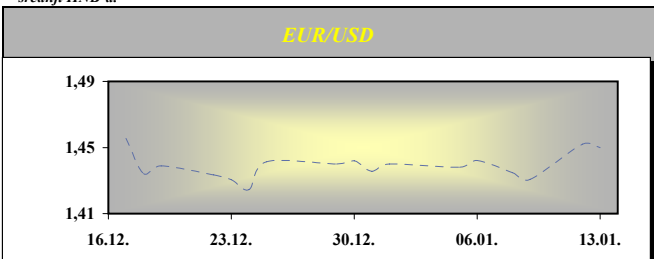
Vijesti iz svijeta:



* srednji HNB-a.



* srednji HNB-a.



U studenom je britanski deficit u robnoj razmjeni s inozemstvom pao ispod 3 milijarde funti, što je veći pad od očekivanog (u listopadu je deficit iznosio 3,2 milijarde funti). Posljedica je to oporavka globalne ekonomije i rasta potražnje, zbog čega je porastao britanski izvoz. Tome je pridonijelo i slabljenje funte, a nastavlja se trend i u narednom razdoblju, gospodarstvo Velike Britanije može očekivati skori oporavak. Isti pokazatelj u studenom u SAD-u povećao se iznad očekivanja tržišta te iznosi 36,4 milijarde doara (očekivanje je bilo 34,6 milijarde dolara), a rezultat je relativno snažnog porasta uvoza. Rast uvoza posljedica je oporavka američkog gospodarstva pa su poduzeća u SAD-u počela više uvoziti potaknuta rastom proizvodnje. U narednom razdoblju očekuje se ipak pad deficita, čemu bi trebao pridonijeti rast potražnje za američkim proizvodima u svijetu. ABC indeks povjerenja potrošača u SAD-u smanjio se na -47.

Prema podacima s Bloomberga tržište u SAD-u je zatvoreno sa slijedećim vrijednostima: EUR/USD 1.4497 USD/JPY 90.970, GBP/USD 1.6174, USD/CHF 1.0174

država	podatak	predviđanje	prethodno	vrijeme
FRA	CPI, YoY, Dec	0,8%	0,4%	08:45
FRA	Current Account, Nov		-4,5B	08:45
GER	Real GDP Growth	-4,8%	1,3%	09:15
ITA	Industrial Production, YoY, Nov	-7,0%	-14,0%	10:00
GBP	Industrial Production, YoY, Nov	-6,1%	-8,4%	10:30

FX vijesti

EUR/HRK* Srijeda je donijela dinamičan dan na domaćem deviznom tržištu. Tečaj se kretao u intervalu od 7,270 do 7,285 kuna za euro. Povećana ponuda deviza u jutarnjim satima dovela je tečaj na donju granicu navedenog intervala, ali se je trend u popodnevnom satima okrenuo i doveo tečaj na razine od 7,285 kuna za euro, gdje je trgovanje i završeno.

Meduvalutarni odnosi u \$,10 am

	BID	ASK
EUR/USD	1,4495	1,4497
EUR/GBP	0,8932	0,8934
EUR/CHF	1,4758	1,4760
EUR/JPY	132,16	132,18
EUR/SEK	10,2253	10,2303
EUR/DEM	1,95583	1,95583

Fixing RBA utvrđen u \$,10 am

	BID	ASK
EUR/HRK	7,2650	7,2850
USD/HRK	5,0114	5,0259
GBP/HRK	8,1319	8,1561
CHF/HRK	4,9221	4,9363
JPY/HRK	5,4963	5,5123
SEK/HRK	0,7101	0,7124

SREDNJI TEČAJ HNB

VALUTA	DANAŠNJI TEČAJ 13.sij.10	PROMJENA SREDNJEG TEČAJA HNB-a U ODNOSU NA:									
		12.sij.10				31.pro.08				30.lip.08	
		TEČAJ	%	TEČAJ	%	TEČAJ	%				
EUR	7,2837	7,2740	↑	0,13	7,3244	↓	-0,56	7,2463	↑	0,51	
USD	5,0232	5,0097	↑	0,27	5,1555	↓	-2,63	4,5950	↑	8,53	
CHF	4,9351	4,9302	↑	0,10	4,9111	↑	0,49	4,5092	↑	8,63	
GBP	8,1083	8,0994	↑	0,11	7,4846	↑	7,69	9,1274	↓	-12,57	
JPY	5,4756	5,4179	↑	1,06	5,7231	↓	-4,52	4,3225	↑	21,06	
SEK	0,7122	0,7136	↓	-0,20	0,6701	↑	5,91	0,7702	↓	-8,14	

Podrobnije informacije možete dobiti na slijedećim adresama:

FX desk:	Marko Germin	tel. 01/46 95 058
FX desk:	Krešimir Matić	tel. 01/46 95 057
FX desk:	Zoran Bosanac	tel. 01/46 95 608
Customer desk:	Eva Marinković Horvat	tel. 01/46 95 054
Customer desk:	Ivana Franov	tel. 01/46 95 056
Customer desk:	Tomislav Kretonić	tel. 01/46 95 097
Customer desk:	Dražan Adrović	tel. 01/46 95 613
Customer desk:	Jelena Mužinić	tel. 01/46 95 065
Customer desk:	Tomislav Ružić	tel. 01/46 95 041

marko.germin@rba.hr
kresimir.matic@rba.hr
zoran.bosanac@rba.hr
eva.marinkovic-horvat@rba.hr
ivana.franov@rba.hr
tomislav.kretonic@rba.hr
drazan.adrovic@rba.hr
jelena.muznic@rba.hr
tomislav.ruzic@rba.hr



RBA

Dnevne financijske vijesti

Money market vijesti :

Zadnji radni dan u ovom ciklusu održavanja obvezne rezerve HNB-a, prošao je u mirnom ozračju bez bilo kakvih turbulencija. Kune su se tražile samo u svrhu zadovoljenja dnevne likvidnosti pa su prekonoćne kamate pale i ispod razine od 0,5 % koliko HNB plaća za istu ročnost. Od srijede počinje novo razdoblje održavanja obvezne rezerve pa očekujemo blaži porast kamata i to najprije na one kraće rokove.

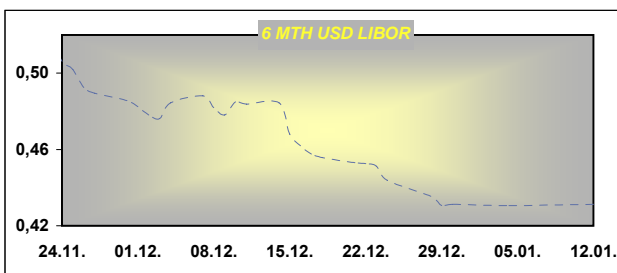
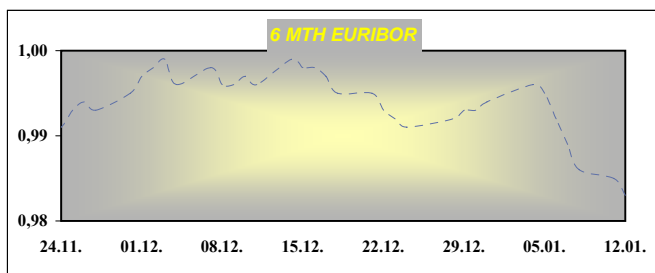
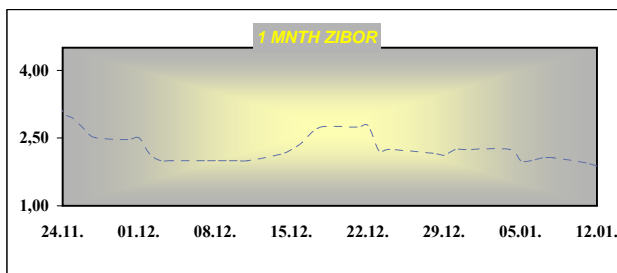
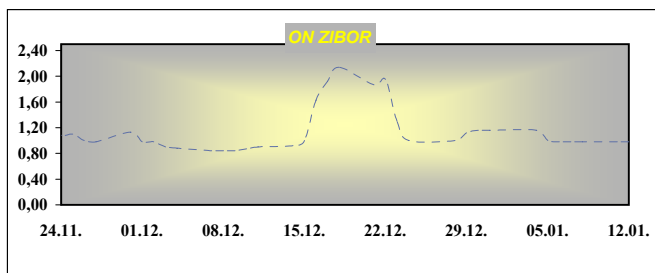
Obrnute repo aukcije HNB-a

datum	Iznos prihv. ponuda (tis HRK)	Kam. stopa
26. kolovoz	2.654.000,00	6,00%
09. rujan	1.990.560,00	6,00%
16. rujan	2.155.000,00	6,00%
23. rujan	1.522.830,00	6,00%
14. listopada	470.570,00	6,00%

Dvavremenske kamatar stope na aukcijama T2 MF

datum aukcije	91 dan	182 dana	364 dana
6-lis-09			7,70
20-lis-09	7,50	7,60	7,60
3-stu-09	6,90	7,00	7,00
11-stu-09	6,25	6,20	6,20
1-pro-09	4,25	5,00	5,60
8-pro-09	5,50	6,00	6,20
15-pro-09	5,50	6,00	6,20
29-pro-09	4,70	5,20	5,99

Ročnost	ZIBOR	EURIBOR	LIBOR - USD
O/N	0,98		0,17
1WK	1,16	0,37	0,21
2WK	1,35	0,39	0,22
1MTH	1,95	0,45	0,23
3MTH	3,7	0,70	0,25
6MTH	5,38	1,00	0,43
12MTH	6,19	1,25	0,99



Podrobnije informacije možete dobiti na slijedećim adresama:

Money market desk: Krešimir Matić tel. 01/46 95 096
 Money market desk: Ivana Malenica tel. 01/46 95 059
 Money market desk: Helena Škrapec tel. 01/46 95 084

kresimir.matic@rba.hr
ivana.malenica@rba.hr
helena.skrapec@rba.hr

"Dnevne Financijske Vijesti" su informativnog karaktera. Informacije koje se u njima nalaze važeće su samo u trenutku njihova sastavljanja. Raiffeisenbank Austria d.d. Zagreb ne prihvaća bilo kakvu odgovornost za bilo koju štetu proizašlu korištenjem informacija iz Dневnih Financijskih Vijesti.

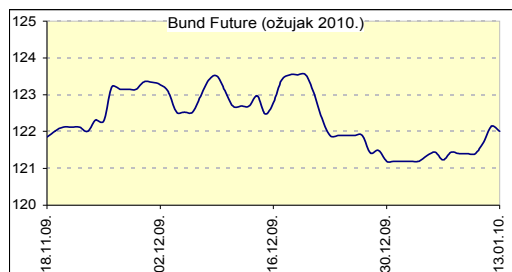


RBA

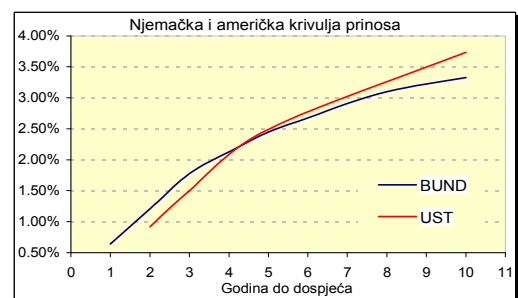
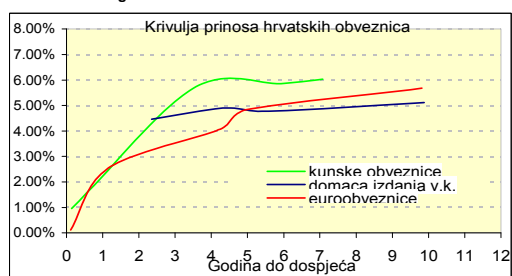
Dnevne financijske vijesti

Raiffeisen Riznica i IB - FI desk *Broj

2105



Izvor: Bloomberg



Izvor: Bloomberg

Inozemno tržište

Utorak je na svjetskim tržištima državnog duga donio nastavak rasta cijena državnih obveznica. Rast američkih državnih obveznica potaknut je i restriktivnijom monetarnom politikom Kine koja je usmjerena na obuzdavanje kreditne aktivnosti bankovnog sustava, a koja bi mogla usporiti gospodarski rast. Zabrinutost glede brzine oporavka gospodarstva SAD-a kao i bojazan da bi povlačenje državnih poticaja moglo usporiti oporavak gospodarstva potaknulo je potražnju za državnim dugom SAD-a. Uz solidnu potražnju jučer je Ministarstvo financija održalo drugu ovojtednu aukciju izdaviši 40 milijardi dolara obveznica s trogodišnjim dospijećem. Podršku obveznicama dala je i jučerašnja korekcija na dioničkim tržištima uslijed razočaravajućih financijski rezultata pojedinih kompanija. Njemački desetogodišnji bund porastao je uslijed zabrinutosti da bi grčki proračunski deficit mogao biti znatno viši od prvotnih procjena pa je i potražnja za sigurnijim financijskim instrumentima odnosno obveznicama porasla. Prinosi su pali na najniže razine od 23. prosinca. Tijekom jučerašnjeg dana uz relativno solidnu potražnju Nizozemska je plasirala trogodišnje obveznice

Domaće tržište

Prijavljenog prometa na domaćem tržištu obveznica tijekom utorka nije bilo. Cijene kunskih državnih obveznica svih dospijeća na kotacijama bilježe rast kao i državne obveznice s valutnom klauzulom kod kojih je zabilježeno i sužavanje spreadova u odnosu na referentne njemačke obveznice.

Njemačka	Kupon	Dospijeće	Bid cijena	Ask cijena	Bid prinos	Ask prinos
BKO	1.250%	16.12.2011	100.07	100.08	1.212%	1.207%
OBL	3.500%	12.4.2013	105.35	105.36	1.779%	1.776%
OBL	2.500%	27.2.2015	100.23	100.24	2.451%	2.449%
DBR	3.750%	4.1.2017	105.22	105.25	2.911%	2.906%
DBR	3.250%	4.1.2020	99.29	99.32	3.333%	3.329%


SAD	Kupon	Dospijeće	Bid cijena	Ask cijena	Bid prinos	Ask prinos
UST	1.000%	31.12.2011	100.14	100.16	0.927%	0.919%
UST	1.375%	15.1.2013	99.61	99.64	1.509%	1.498%
UST	2.625%	31.12.2014	100.61	100.63	2.494%	2.490%
UST	3.375%	15.11.2019	97.00	97.03	3.742%	3.738%

Izvor: Bloomberg

Izdavatelj	Valuta	Kupon	Dospijeće	RBA cijena (Bid)	RBA cijena (Ask)	Prinos do dospijeća (Bid)	Prinos do dospijeća (Ask)	Spread iznad benchmarka	Spread iznad EUROWAP-a
DOMAĆE OBVEZNICE									
RHMF 12	EUR	6.875%	23.5.2012	104.30	105.30	4.909%	4.468%	351	310
RHMF 14	EUR	5.500%	14.6.2014	101.30	102.30	5.165%	4.912%	309	269
RHMF 15	EUR	4.250%	14.7.2015	95.50	97.50	5.203%	4.773%	267	232
RHMF 19	EUR	5.375%	29.11.2019	99.00	102.00	5.507%	5.113%	222	202
RH 2010	HRK	6.750%	8.3.2010	100.45	100.80	3.411%	0.959%	0	0
RH 2013	HRK	4.500%	11.7.2013	95.35	96.35	6.000%	5.670%	0	0
RH 2015	HRK	5.250%	15.12.2015	95.50	97.00	6.169%	5.857%	0	0
RH 2017	HRK	4.750%	8.2.2017	91.70	92.70	6.221%	6.035%	0	0
RBA 2011	HRK	4.125%	10.2.2011	99.15	100.15	4.955%	3.977%	0	0
PODRAVKA 2011	HRK	5.125%	17.5.2011	93.00	98.00	10.906%	6.714%	0	0
NEXE 2011	HRK	5.500%	14.6.2011	90.00	95.00	13.540%	9.372%	0	0
ATLANTIC 2011	HRK	5.750%	6.12.2011	96.00	97.50	8.076%	7.188%	0	0
INGRA 2011	HRK	6.125%	6.12.2011	80.00	90.00	19.270%	12.219%	0	0
HEP 2013	HRK	5.000%	29.11.2013	92.50	96.00	7.258%	6.177%	0	0
HRVATSKE EUROOBVEZNICE									
CROATIA 2010	EUR	4.625%	24.2.2010	100.20	100.45	2.572%	0.122%	194	178
CROATIA 2011	EUR	6.750%	14.3.2011	104.00	104.75	3.192%	2.548%	237	187
CROATIA 2014	EUR	5.000%	15.4.2014	102.85	103.55	4.257%	4.078%	212	175
CROATIA 2015	EUR	6.500%	5.1.2015	106.50	107.25	5.004%	4.839%	259	237
CROATIA 2019	USD	6.750%	5.11.2019	107.00	108.00	5.802%	5.673%	207	206
AGROK 2016	EUR	10.000%	7.12.2016	102.65	103.65	9.463%	9.267%	674	638

Podrobnije informacije možete dobiti na sljedećim adresama:

Marina Pogačić tel. 01/46 95 061 marina.pogacic@rba.hr
 Saša Ilić tel. 01/46 95 081 sasa.ilic@rba.hr



RBA

Dnevne financijske vijesti

Raiffeisen Riznica i IB - Equity desk

*Broj 2105

13. siječanj 2010.

Glavni indeksi na svjetskim burzama

INDEX		% chng
DJ IND.AVERAGE	10,627.26	-0.34%
S&P 500	1,136.22	-0.94%
NASDAQ COMPOSITE	2,282.31	-1.30%
NIKKEI 225	10,735.03	-1.33%
EUROSTOXX 50	2,976.89	-1.11%
XETRA DAX INDEX	5,943.00	-1.61%
FTSE 100	5,498.71	-0.71%

Indeksi srednje i istočne Europe

INDEX	value	% chng
CROBEX10	1,109.82	-0.44%
CROBEX	2,104.47	-0.37%
BUX	22,659.62	-1.32%
ATX	2,630.92	-1.11%
RTS	1,515.81	-1.30%
STI	4,171.07	0.00%
BELEX	1,347.79	1.37%

DOMAĆE TRŽIŠTE DIONICA - ZAGREBAČKA BURZA

DIONICA	CIJENA	PROMJENA CIJENE U ODNOSU NA						TRŽIŠNA KAPITALIZACIJA (u mln Kn)	
		12.sij.10	11.sij.10		02.sij.09				
		PROMET	CIJENA	%		CIJENA	%		
HRVATSKI TELEKOM	290.01	12,541,799.15	294.00	-1.36%	↓	199.22	45.57%	↑	23,748.49
ADRS GRUPA (P)	270.00	3,416,507.73	267.00	1.12%	↑	192.50	40.26%	↑	1,831.71
ATLANSKA PLOVIDBA	1,011.00	1,804,730.55	1,025.50	-1.41%	↓	688.99	46.74%	↑	1,410.87
INGRA	40.72	1,197,741.42	41.00	-0.68%	↓	76.00	-46.42%	↓	305.40
INSTITUT IGH	2,731.00	922,603.96	2,800.05	-2.47%	↓	3,650.00	-25.18%	↓	433.08
DALEKOVOD	335.50	884,349.25	340.90	-1.58%	↓	382.00	-12.17%	↓	769.57
INA	1,750.00	806,884.82	1,759.90	-0.56%	↓	1,149.97	52.18%	↑	17,500.00
ERICSSON N.T.	1,391.98	554,943.14	1,365.00	1.98%	↑	1,200.00	16.00%	↑	1,853.63
JANAF	2,913.00	484,821.61	2,963.00	-1.69%	↓	1,301.00	123.90%	↑	2,163.91
KONČAR-ELEKTROINDUSTRIJA	464.00	477,629.49	458.10	1.29%	↑	398.99	16.29%	↑	1,193.46

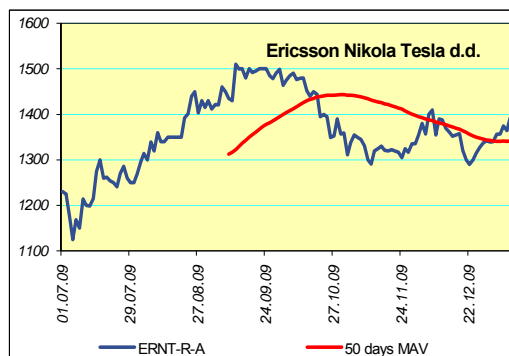
HRVATSKE DIONICE NA LONDONSKOJ BURZI

	CIJENA	%
INA GDR	275.00	0.00%
HT GDR	54.30	0.00%

CROBEX pocrvnio nakon šest dana

U utorak su nakon šest dana rasta domaći burzovni indeksi zabilježili pad vrijednosti. CROBEX je potonuo 0,36%, ali se zadržao iznad 2.100 bodova, dok je CROBEX10 niži za 0,44%. Redovni promet dionicama iznosio je 27,7 milijuna kuna. Skoro polovina redovnog prometa (12,5 milijuna kuna) pripada HT-u, koji bilježi korekciju cijene od 1,36%. Iako je u jednom trenutku bila nadomak 300 kuna, zadnja postignuta cijena iznosi 290,01 kuna. Slijedi povlaštena dionica Adris grupe s 3,4 milijuna kuna i rastom cijene od 1,12%, dok su u klubu milijunaša svoje mjesto našle još samo dionice Atlantske plovidbe (1,8 milijuna kuna) i Ingre (1,2 milijuna kuna). Iste bilježe pad cijene od 1,41%, odnosno 0,68%.

Najveći pad cijene u društvu deset najlikvidnijih bilježi dionica Instituta IGH (-2,47%), dok je najveći rast ostvarila dionica Ericsson Nikole Tesle, čija je cijena porasla 1,98%.



Podrobnije informacije možete dobiti na sljedećim adresama:

Equity & Fixed Income Sales:	Martina Bosanac	tel. 01 4695 066	martina.bosanac@rba.hr
	Bojan Vuković	tel. 01 4695 068	bojan.vukovic@rba.hr
Portfolio Management:	Marko Vrbanić	tel. 01 4695 060	marko.vrbanic@rba.hr

Opće napomene: "Dnevne financijske vijesti" imaju isključivo informativan karakter i nije nagovor na kupnju ili prodaju vrijednosnica koje se ovdje spominju. Informacije su pribavljene iz izvora za koje RBA vjeruje da su pouzdani i točni. Ipak, mišljenja i procjene nisu nezavisno potvrđene i nema jamstva za njihovu točnost, potpunost i pouzdanost. RBA, kao niti njeni djelatnici, ne prihvaćaju bilo kakvu odgovornost za bilo koju štetu proiziašu korištenjem informacija i procjena iz "Dnevne financijske vijesti".



RBA

Dnevne financijske vijesti

Pregled odabranih makroekonomskih pokazatelja

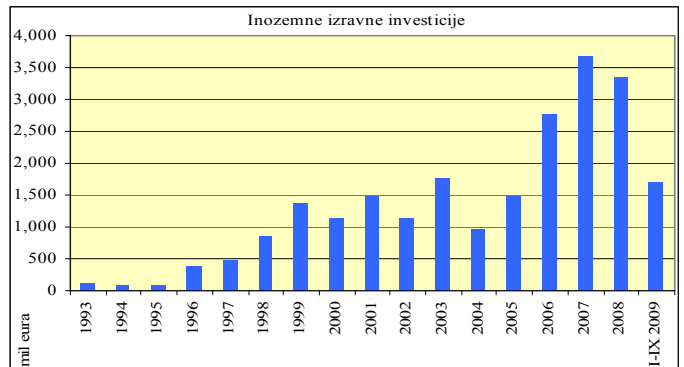
	2007	2008	2009	2009	2009	2009
			Q2	Q3	X	XI
Bruto domaći proizvod, % godišnja promjena (realno)	5,5	2,4	-6,3	-5,7	-	-
Industrijska proizvodnja, % godišnja promjena (impj)	5,6	1,6	-9,4	-9,0	-8,6	-8,6
Indeks potrošačkih cijena, % godišnja promjena (impj)	2,9	6,1	2,9	1,2	1,3	1,8
Cijene proizvođača, % godišnja promjena (impj)	3,4	8,5	-0,6	-2,3	-1,4	0,2
Trgovina na malo, % godišnja promjena (realno, impj)	5,4	-0,5	-11,9	-13,6	-15,4	-15,8
Noćenja turista, % godišnja promjena (impj)	5,6	2,0	-4,5	0,2	-5,9	-
Saldo konsolidirane opće države, % BDP-a	-1,8	-2,7	-	-	-	-
Prosječna mjesečna neto plaća, u kunama	4.840	5.177	5.330	5.270	5.279	-
Stopa nezaposlenosti, % (kr)	14,7	13,7	14,0	14,7	15,5	16,1%
Broj registriranih nezaposlenih (kr)	254.484	240.455	247.147	259.193	273.265	282.936
Prosječan tečaj EUR/HRK *	7,34	7,22	7,38	7,32	7,35	7,34
Prosječan tečaj USD/HRK *	5,36	4,93	5,54	5,12	5,35	5,31
Izvoz roba, milijuni EUR	9.002	9.576	1.864	1.820	631	650
Uvoz roba, milijuni EUR	18.827	20.818	3.951	3.736	1.329	1.289
Saldo tekućeg računa platne bilance, milijuni EUR	-3.236,7	-4.385,1	-871,4	1.774,1	-	-
Saldo tekućeg računa platne bilance, udio u BDP-u (%)**	-7,6	-9,4	-5,9	-6,2	-	-
Vanjski dug, milijuni EUR, kr	33.253,3	39.346,1	40.806,1	42.760,3	-	-
Vanjski dug, udio u BDP-u (%)**	77,6	83,0	87,8	93,9	-	-
Međunarodne pričuve HNB, milijuni EUR, kr	9.307,4	9.120,9	9.090,1	9.318	9.541	10.146
Novčana masa (M1), milijuni HRK, kr	57.878,3	55.222,3	47.698,9	45.559	44.657,2	-
Ukupni krediti, milijuni HRK, kr	215.641,3	246.589,1	252.866,1	252.156	251.037,7	252.968,3
Depoziti kod poslovnih banaka, milijuni HRK, kr	114.752,8	167.265,1	168.894,6	252.156	174.579,1	-

impj - isti mjesec prošle godine, kr - na kraju razdoblja, * kumulativno - od početka godine, ** procjena
 Izvori: Državni zavod za statistiku, Hrvatska narodna banka, Ministarstvo financija, Zavod za zapošljavanje

Analiza:

Izravna inozemna ulaganja na kraju trećeg tromjesečja 1,7 milijardi eura

Prema posljednjim podacima HNB-a inozemna izravna ulaganja (FDI) u Hrvatsku tijekom prva tri tromjesečja 2009. godine iznosila su 1,7 milijardi eura, što predstavlja rast u odnosu na prvih šest mjeseci od čak 786,2 milijuna eura. Najveći doprinos rastu inozemnih ulaganja došao je od rasta ulaganja u trgovini na veliko i posredovanja u trgovini, koja su od prvog tromjesečja, kada su iznosila svega 12,8 milijuna skočila na 707,5 milijuna eura. Promatrajući strukturu prispjelih inozemnih izravnih ulaganja, najveći je pad u odnosu na prethodne godine zabilježen kod vlasničkih ulaganja koja na kraju trećeg tromjesečja iznose 559,7 milijuna eura. Za razliku od prvog tromjesečja kada je zabilježeno povlačenje zadržane dobiti (130 milijuna eura) u drugom i u trećem tromjesečju ista je zadržana u RH pa su za cijelo razdoblje od siječnja do rujna zadržane zarade iznosile 147,7 milijuna eura. U prva tri tromjesečja, najveći dio, čak 81,5% ukupnih izravnih investicija odnosi se na investicije u financijsko posredovanje te na trgovinu na veliko i posredovanje u trgovini. U istom razdoblju, daleko najveći iznos ukupnih izravnih ulaganja došao je iz Nizozemske (839,1 milijuna eura), a slijedi Austrija s ulaganjima u iznosu 501,9 milijuna eura, koja je od 1993. najveći ulagač u Hrvatsku s ukupno 6,3 milijarde eura (27% FDI). Među zemljama kod kojih je neto priljev izravnih ulaganja negativan je Mađarska i Švedska, a što je vrlo vjerovatno posljedica povlačenja dobiti i potraživanja vlasnika prema svojim poduzećima u Hrvatskoj. Izravna inozemna ulaganja, koja su se u prvoj polovici godine prepolovila na godišnjoj razini, zahvaljujući globalnoj ekonomskoj krizi, ipak se prema kraju godine oporavljaju kako se oporavljaju i tržišta s kojih u Hrvatsku dolazi najveći dio FDI. Ipak, na razini cijele 2009. godine, FDI će zasigurno biti znatno manja nego 2008., s obzirom da je averzija ulagača prema rizičnijim tržištima još uvijek prisutna. Unatoč očekivanom smanjenju deficita tekućih transakcija, gotovo je sasvim izgledno da navedeni manjak u platnoj bilanci neće biti pokriven s inozemnim izravnim investicijama koje su inače najpovoljniji način njegovog financiranja. U ovoj godini, s oporavkom gospodarstva eurozone te nastavkom pada averzije prema riziku, možemo ponovno očekivati rast interesa stranih investitora za Hrvatsku. Međutim, koliki će interes biti ovisiti će o brzini provođenja strukturnih reformi, tijeku pregovora s EU te poboljšanju investicijske klime.



Raiffeisen istraživanja:

Zrinka Živković Matijević
 Marijana Cigić
 Ivana Jurić

tel. 01/61 74 338
 tel. 01/61 74 359
 tel. 01/61 74 349

zrinka.zivkovic-matijevic@rba.hr
 marijana.cigic@rba.hr
 ivana.juric@rba.hr

"Dnevne financijske vijesti" su informativnog karaktera. Informacije koje se u njima nalaze važeće su samo u trenutku njihova sastavljanja. Raiffeisenbank Austria d.d. Zagreb ne prihvaća bilo kakvu odgovornost za bilo koju štetu proizašlu korištenjem informacija iz Dневnih financijskih vijesti.