

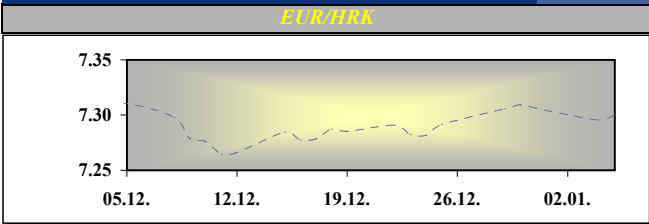
Raiffeisen Riznica i IB - FI desk *Broj

2100

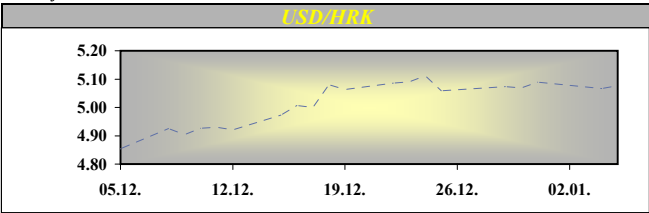
5. siječanj 2010.

Otvoreni investicijski fondovi
Vrijednost udjela na dan
31.12.2009

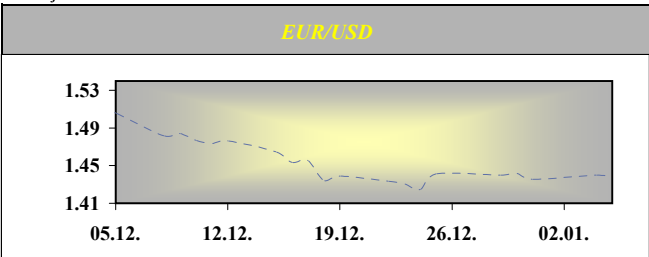
Raiffeisen BONDS	160.89
Raiffeisen BALANCED	146.88
Raiffeisen CASH novčani fond	139.53
Raiffeisen WORLD	96.35
Raiffeisen CENTRAL EUROPE	64.98
Raiffeisen EMERGING MARKETS	56.60
Raiffeisen HRVATSKE DIONICE	69.33



* srednji HNB-a.



* srednji HNB-a.



Vijesti iz svijeta:

PMI indeks prerađivačkog sektora pokazao je da je u prosincu prerađivačka industrija u eurozoni nastavila rasti treći mjesec za redom. Indeks je porastao na 51,6 s 51,2 u studenom, što je u skladu s očekivanjima tržišta. Individualni PMI indeksi prerađivačkog sektora Francuske i Italije ostvarili su rast, dok je spomenuti pokazatelj u Njemačkoj zabilježio tek blagi pad. Velika Britanija je zabilježila neočekivano velik rast prerađivačke industrije u prosincu u odnosu na studeni. Tako je indeks prerađivačkog sektora porastao s 51,8 na 54,1, što je najveći rast u posljednje dvije godine upućujući na približavanje kraja recesije. Tome u prilog ide i objava godišnjeg rasta najšire definiranog monetarnog agregata M4 u studenom za 9,3%, što predstavlja ubrzanje trenda. Slična kretanja onima u Velikoj Britaniji i eurozoni mogla su se primijetiti i u SAD-u gdje je ISM indeks prerađivačkog sektora zabilježio rast u prosincu na 55,9 (u studenom je iznosio 53,6).

Prema podacima s Bloomberg tržista u SAD-u je zatvoreno sa slijedećim vrijednostima:
EUR/USD 1.4410 USD/JPY 92.570, GBP/USD 1.6092, USD/CHF 1.0290

država	podatak	predviđanje	prethodno	vrijeme
FRA	Consumer Confidence Indicator, Dec	-30	-30	09:45
GER	Unemployment Rate, Dec	8,1%	8,1%	11:00
GBP	PMI Construction, Dec	47,4	47,0	11:30
EMU	CPI Estimate, YoY, Dec	0,9%	0,6%	12:00
USD	Pending Home Sales, YoY, Nov		28,6%	17:00
USD	Factory Orders, Nov	0,5%	0,6%	17:00
USD	ABC Consumer Confidence		-44	00:00

FX vijesti

EUR/HRK* Prvi trgovinski dan u novoj godini na domaćem deviznom tržištu je donio trgovanje u intervalu od 7,288 do 7,298 kuna za euro. Početno trgovanje na razinama od 7,295 do 7,298 kuna za euro nije se dugo zadržalo te je tečaj uz povećanu ponudu kliznuo na razine neznatno niže od 7,290 kuna za euro. Na sprječavanje daljnjeg pada tečaja utjecala je i povećana potražnja korporativnog sektora uslijed kojeg se tečaj stabilizirao na razini od 7,290 kuna za euro.

Meduvalutarni odnosi u \$,30 am

	BID	ASK
EUR/USD	1.4456	1.4458
EUR/GBP	0.8967	0.8969
EUR/CHF	1.4855	1.4857
EUR/JPY	132.79	132.81
EUR/SEK	10.1620	10.1670
EUR/DEM	1.95583	1.95583

Fixing RBA utvrđen u \$,30 am

	BID	ASK
EUR/HRK	7.2750	7.3020
USD/HRK	5.0318	5.0512
GBP/HRK	8.1113	8.1432
CHF/HRK	4.8967	4.9155
JPY/HRK	5.4778	5.4989
SEK/HRK	0.7156	0.7186

SREDNJI TEČAJ HNB

VALUTA	DANAŠNJI TEČAJ 05.sij.10	PROMJENA SREDNJEG TEČAJA HNB-a U ODNOSU NA:								
		04.sij.10		31.pro.08		30.lip.08				
		TEČAJ	%	TEČAJ	%	TEČAJ	%		%	
EUR	7.3094	7.3058	↑	0.05	7.3244	↓	-0.21	7.2463	↑	0.86
USD	5.0689	5.0735	↓	-0.09	5.1555	↓	-1.71	4.5950	↑	9.35
CHF	4.9165	4.9019	↑	0.30	4.9111	↑	0.11	4.5092	↑	8.29
GBP	8.1144	8.1058	↑	0.11	7.4846	↑	7.76	9.1274	↓	-12.48
JPY	5.5286	5.5448	↓	-0.29	5.7231	↓	-3.52	4.3225	↑	21.82
SEK	0.7064	0.7019	↑	0.63	0.6701	↑	5.13	0.7702	↓	-9.04

Podrobnije informacije možete dobiti na slijedećim adresama:

FX desk:	Marko Germin	tel. 01/46 95 058
FX desk:	Krešimir Matić	tel. 01/46 95 057
FX desk:	Zoran Bosanac	tel. 01/46 95 608
Customer desk:	Eva Marinković Horvat	tel. 01/46 95 054
Customer desk:	Ivana Franov	tel. 01/46 95 056
Customer desk:	Tomislav Kretonić	tel. 01/46 95 097
Customer desk:	Dražen Adrović	tel. 01/46 95 613
Customer desk:	Jelena Mužinić	tel. 01/46 95 065
Customer desk:	Tomislav Ružić	tel. 01/46 95 041

marko.germin@rba.hr
kresimir.matic@rba.hr
zoran.bosanac@rba.hr
eva.marinkovic-horvat@rba.hr
ivana.franov@rba.hr
tomislav.kretonic@rba.hr
drazen.adrovic@rba.hr
jelena.muzinic@rba.hr
tomislav.ruzic@rba.hr



RBA

Dnevne financijske vijesti

Money market vijesti :

Prvi radni dan u novoj godini prošao je u uobičajnom tonu. Kamate na prekonoćna oročenja nisu se bitnije mijenjale te su i dalje na razini onih koje daje HNB na istu ročnost. Volumeni su bili standardni, onoliko koliko je potrebno za održavanje kunske likvidnosti bankarskog sustava, a kako je ona za sad dobra ni prometi nisu bili veliki.

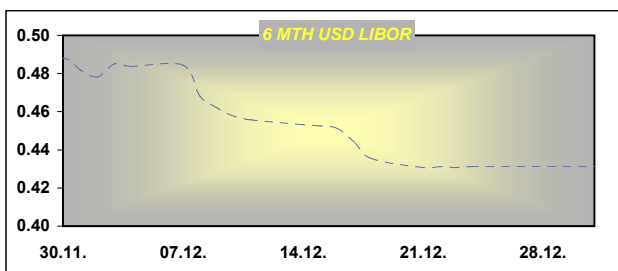
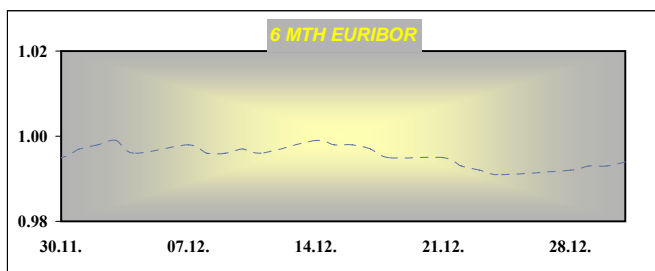
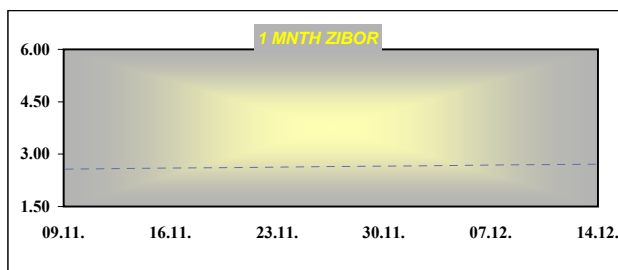
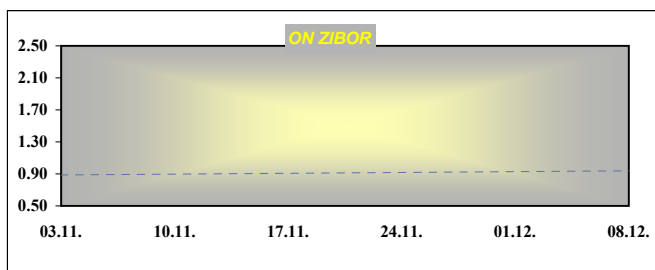
Obrnute repo aukcije HNB-a

datum	Iznos prihv. ponuda (tis HRK)	Kam. stopa
26. kolovoz	2,654,000.00	6.00%
09. rujan	1,990,560.00	6.00%
16. rujan	2,155,000.00	6.00%
23. rujan	1,522,830.00	6.00%
14. listopada	470,570.00	6.00%

Dvumjesečne kamatar stope na aukcijama T2 MF

datum aukcije	91 dan	182 dana	364 dana
22-ruj-09			7.70
6-lis-09			7.70
20-lis-09	7.50	7.60	7.60
3-stu-09	6.90	7.00	7.00
11-stu-09	6.25	6.20	6.20
1-pro-09	4.25	5.00	5.60
8-pro-09	5.50	6.00	6.20
15-pro-09	5.50	6.00	6.20

Ročnost	ZIBOR	EURIBOR	LIBOR - USD
O/N	0.84		0.18
1WK	0.98	0.38	0.22
2WK	1.06	0.39	0.23
1MTH	2	0.47	0.24
3MTH	4.46	0.72	0.26
6MTH	5.51	1.00	0.49
12MTH	6.3	1.23	1.02



Podrobnije informacije možete dobiti na slijedećim adresama:

Money market desk: Boško Schneider tel. 01/46 95 096
 Money market desk: Ivana Malenica tel. 01/46 95 059
 Money market desk: Helena Škrapec tel. 01/46 95 084

bosko.schneider@rba.hr
ivana.malenica@rba.hr
helena.skrapec@rba.hr

"Dnevne Financijske Vijesti" su informativnog karaktera. Informacije koje se u njima nalaze važeće su samo u trenutku njihova sastavljanja. Raiffeisenbank Austria d.d. Zagreb ne prihvaća bilo kakvu odgovornost za bilo koju štetu proizašlu korištenjem informacija iz Dневnih Financijskih Vijesti.

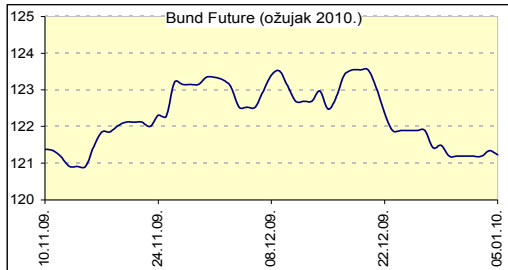


RBA

Dnevne financijske vijesti

Raiffeisen Riznica i IB - FI desk *Broj

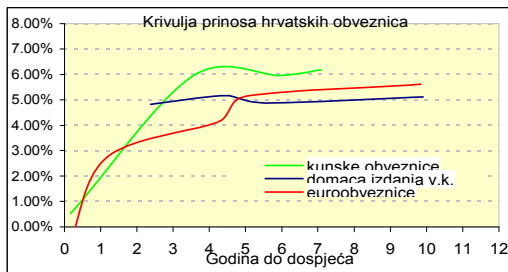
2100



Inozemno tržište

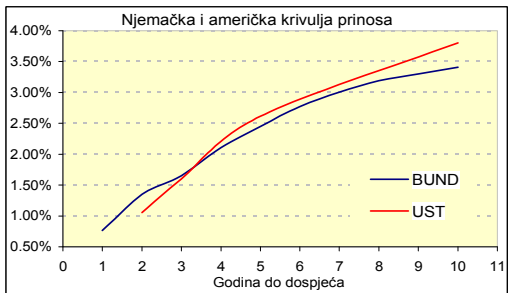
Prinosi na desetogodišnje američke državne obveznice prvi radni dan na tržištu obveznica u Novoj godini zadržali su se na najvišim razinama u posljednjih šest mjeseci, neposredno, ali i nakon objave ISM indeksa prerađivačkog sektora. Objava indeksa nadmašila je ionako optimistična očekivanja te tako potvrdila očekivanja o oporavku gospodarstva. Obzirom na trend rasta rast prinosa u posljednjem tjednu prošle godine te očekivani rast ovog pokazatelja značajniji skok prinosa je izostao. Do kraja dana američke državne obveznice zabilježile u rast cijena pod utjecajem oprezne retorike članova Fed-a glede oporavka tržišta rada, ali pred opreznost pred današnje objave. Njemačke državne obveznice našle su se pod pritiskom ne samo objave PMI indeksa koji bilježi rast već i najave rekordnih izdanja državnog duga u Europi. Stoga se očekuje da će ponuda državnih obveznica biti jedan od glavnih čimbenika utjecaja na korekciju europskih osobito onih duljih dospeljeća koja su osjetljivija, dok su državne obveznice kraćih dospeljeća podržane još uvijek politikom niskih kamatnih stopa. Prinos na desetogodišnju njemačku obveznicu bund stoga se i dalje nalaze se na najvišim razinama u posljednja tri mjeseca.

Izvor: Bloomberg



Domaće tržište

Na domaćem tržištu obveznica promet je u potpunosti izostao, a kotacije nisu zabilježile promjene.



Izvor: Bloomberg

Njemačka	Kupon	Dospijeće	Bid cijena	Ask cijena	Bid prinos	Ask prinos
BKO	1.250%	16.12.2011	99.80	99.81	1.354%	1.349%
OBL	4.250%	12.10.2012	106.94	106.95	1.654%	1.650%
OBL	2.500%	10.10.2014	100.21	100.22	2.451%	2.449%
DBR	3.750%	4.1.2017	104.62	104.65	3.007%	3.002%
DBR	3.250%	4.1.2020	98.63	98.69	3.412%	3.405%


SAD	Kupon	Dospijeće	Bid cijena	Ask cijena	Bid prinos	Ask prinos
UST	1.000%	31.12.2011	99.88	99.89	1.064%	1.056%
UST	1.125%	15.12.2012	98.63	98.64	1.606%	1.600%
UST	2.625%	31.12.2014	100.03	100.05	2.618%	2.615%
UST	3.375%	15.11.2019	96.47	96.50	3.808%	3.804%

Izvor: Bloomberg

Izdavatelj	Valuta	Kupon	Dospijeće	RBA cijena (Bid)	RBA cijena (Ask)	Prinos do dospeljeća (Bid)	Prinos do dospeljeća (Ask)	Spread iznad benchmarka	Spread iznad EUROWAP-a
DOMAĆE OBVEZNICE									
RHMF 12	EUR	6.875%	23.5.2012	103.55	104.55	5.258%	4.816%	398	346
RHMF 14	EUR	5.500%	14.6.2014	100.30	101.30	5.422%	5.167%	333	290
RHMF 15	EUR	4.250%	14.7.2015	94.00	97.00	5.528%	4.877%	297	251
RHMF 19	EUR	5.375%	29.11.2019	98.00	102.00	5.641%	5.114%	232	204
RH 2010	HRK	6.750%	8.3.2010	100.30	101.00	4.765%	0.526%	0	0
RH 2013	HRK	4.500%	11.7.2013	94.60	95.60	6.240%	5.909%	0	0
RH 2015	HRK	5.250%	15.12.2015	94.50	96.50	6.377%	5.958%	0	0
RH 2017	HRK	4.750%	8.2.2017	90.90	91.90	6.366%	6.179%	0	0
RBA 2011	HRK	4.125%	10.2.2011	97.70	99.20	6.351%	4.889%	0	0
PODRAVKA 2011	HRK	5.125%	17.5.2011	95.50	97.00	8.714%	7.490%	0	0
NEXE 2011	HRK	5.500%	14.6.2011	93.00	96.50	10.920%	8.141%	0	0
ATLANTIC 2011	HRK	5.750%	6.12.2011	96.00	97.50	8.051%	7.173%	0	0
INGRA 2011	HRK	6.125%	6.12.2011	79.00	93.00	19.883%	10.255%	0	0
HEP 2013	HRK	5.000%	29.11.2013	93.20	94.70	7.028%	6.565%	0	0
HRVATSKE EUROOBVEZNICE									
CROATIA 2010	EUR	4.625%	24.2.2010	100.30	100.65	2.127%	-0.677%	194	178
CROATIA 2011	EUR	6.750%	14.3.2011	103.90	104.60	3.340%	2.749%	239	196
CROATIA 2014	EUR	5.000%	15.4.2014	102.30	103.30	4.401%	4.146%	207	172
CROATIA 2015	EUR	6.500%	5.1.2015	105.05	105.95	5.333%	5.132%	279	251
CROATIA 2019	USD	6.750%	5.11.2019	107.50	108.50	5.739%	5.611%	185	180
CBRD 2012	EUR	7.250%	3.9.2012	104.25	104.75	5.464%	5.263%	388	335
AGROK 2016	EUR	10.000%	7.12.2016	99.25	99.85	10.150%	10.027%	744	682

Podrobnije informacije možete dobiti na sljedećim adresama:

Marina Pogačić tel. 01/46 95 061 marina.pogacic@rba.hr
 Saša Ilić tel. 01/46 95 081 sasa.ilic@rba.hr



RBA

Dnevne financijske vijesti

Raiffeisen Riznica i IB - Equity desk

*Broj 2100

5. siječanj 2010.

Glavni indeksi na svjetskim burzama

INDEX		% chng
DJ IND.AVERAGE	10,583.96	1.50%
S&P 500	1,132.99	1.60%
NASDAQ COMPOSITE	2,308.42	1.73%
NIKKEI 225	10,681.83	0.25%
EUROSTOXX 50	3,008.84	-0.30%
XETRA DAX INDEX	6,028.83	-0.32%
FTSE 100	5,483.45	-0.31%

Indeksi srednje i istočne Europe

INDEX	value	% chng
CROBEX10	1,068.63	1.34%
CROBEX	2,023.36	0.96%
BUX	21,599.94	0.18%
ATX	2,547.30	0.41%
RTS	1,444.61	1.24%
STI	4,165.53	0.61%
BELEX	1,311.84	3.44%

DOMAĆE TRŽIŠTE DIONICA - ZAGREBAČKA BURZA

DIONICA	CIJENA	PROMJENA CIJENE U ODNOSU NA						TRŽIŠNA KAPITALIZACIJA (u mln Kn)	
		04.sij.10		31.pro.09		02.sij.09			
		PROMET	CIJENA	%		CIJENA	%		
HRVATSKI TELEKOM	276.00	3,065,568.74	274.50	0.55%	↑	199.22	38.54%	↑	22,601.24
ATLANSKA PLOVIDBA	981.01	1,386,340.03	950.00	3.26%	↑	688.99	42.38%	↑	1,369.02
DALEKOVOD	329.00	1,226,104.35	323.89	1.58%	↑	382.00	-13.87%	↓	754.66
INGRA	40.36	812,390.87	40.47	-0.27%	↓	76.00	-46.89%	↓	302.70
ZAGREBAČKA BANKA	258.00	705,969.45	260.00	-0.77%	↓	180.05	43.29%	↑	16,524.48
INSTITUT IGH	2,617.00	581,210.66	2,589.99	1.04%	↑	3,650.00	-28.30%	↓	415.00
CROATIA OSIGURANJE (R)	5,100.00	449,505.00	5,000.00	2.00%	↑	3,161.00	61.34%	↑	1,568.75
ADRIJSKA GRUPA (P)	264.48	283,651.94	259.00	2.12%	↑	192.50	37.39%	↑	1,794.26
ERICSSON N.T.	1,340.01	267,635.96	1,339.50	0.04%	↑	1,200.00	11.67%	↑	1,784.42
INA	1,660.00	227,071.11	1,650.00	0.61%	↑	1,149.97	44.35%	↑	16,600.00

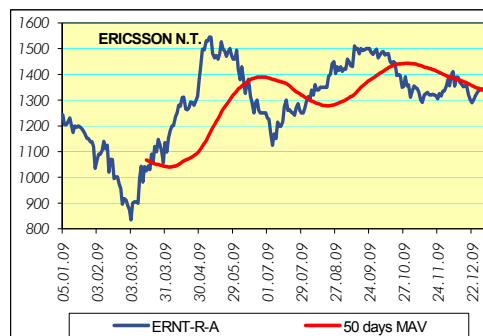
HRVATSKE DIONICE NA LONDANSKOJ BURZI

	CIJENA	%
INA GDR	275.00	0.00%
HT GDR	54.30	0.00%

Prvi ovogodišnji trgovinski dan završio pozitivno

Vjerojatno potaknuti kontinuiranim pozitivnim kretanjima glavnih svjetskih burzovnih indeksa, CROBEX je u 2010. godinu ušao s povećanjem svoje vrijednosti od 0,96% (2.023,36 bodova). CROBEX10 iznosi 1.068,63 boda, što je rast od 1,34%. Nažalost, likvidnost domaćeg tržišta kapitala i dalje je prilično niska, pa je tako jučerašnji promet iznosio 11,8 milijuna kuna.

Na čelu po likvidnosti i dalje se nalazi dionica našeg najvećeg telekoma, čijih je nešto više od 11 tisuća dionica promijenilo vlasnika. Uz to spomenute su dionice rasle za 0,55%. Na drugom je mjestu dionica Atlantske plovidbe s prometom od 1,3 milijuna kuna. Najviša dnevna cijena od 998,90 kuna govori da bi spomenuta dionica uskoro mogla opet doći na razinu od 1.000 kuna. Dionica Dalekovoda ostvarila je rast, pa je tako jučer postigla cijenu od 329,00 kuna (+1,58%).



Podrobnije informacije možete dobiti na slijedećim adresama:

Equity & Fixed Income Sales:	Martina Bosanac	tel. 01 4695 066	martina.bosanac@rba.hr
	Bojan Vuković	tel. 01 4695 068	bojan.vukovic@rba.hr
Portfolio Management:	Marko Vrbančić	tel. 01 4695 060	marko.vrbancic@rba.hr

Opće napomene: "Dnevne financijske vijesti" imaju isključivo informativan karakter i nije nagovor na kupnju ili prodaju vrijednosnica koje se ovdje spominju. Informacije su pribavljene iz izvora za koje RBA vjeruje da su pouzdane i točne. Ipak, mišljenja i procjene nisu nezavisno potvrđene i nema jamstva za njihovu točnost, potpunost i pouzdanost. RBA, kao niti njeni djelatnici, ne prihvaćaju bilo kakvu odgovornost za bilo koju štetu proizašću korištenjem informacija i procjena iz "Dnevne financijske vijesti".



RBA

Dnevne financijske vijesti

Pregled odabranih makroekonomskih pokazatelja

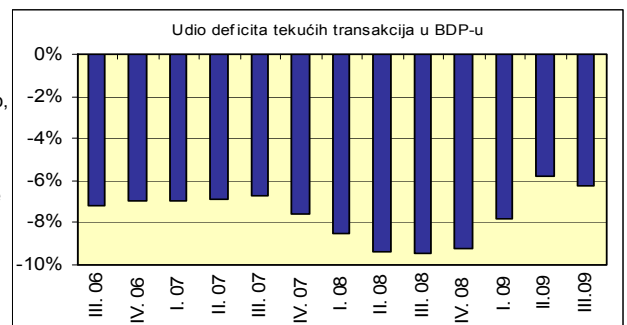
	2007	2008	2009	2009	2009	2009
			Q2	Q3	IX	X
Bruto domaći proizvod, % godišnja promjena (realno)	5.5	2.4	-6.3	-5.7	-	-
Industrijska proizvodnja, % godišnja promjena (impj)	5.6	1.6	-9.4	-9.0	-9.6	-8.6
Indeks potrošačkih cijena, % godišnja promjena (impj)	2.9	6.1	2.9	1.2	1.0	-1.3
Cijene proizvođača, % godišnja promjena (impj)	3.4	8.5	-0.6	-2.3	-2.3	-1.4
Trgovina na malo, % godišnja promjena (realno, impj)	5.4	-0.5	-11.9	-13.6	-12.8	-15.4
Noćenja turista, % godišnja promjena (impj)	5.6	2.0	-4.5	0.2	1.0	-5.9
Saldo konsolidirane opće države, % BDP-a	-1.8	-2.7	-	-	-	-
Prosječna mjesečna neto plaća, u kunama	4,840	5,177	5,330	5,270	5,236	-
Stopa nezaposlenosti, % (kr)	14.7	13.7	14.0	14.7	14.7	15.5
Broj registriranih nezaposlenih (kr)	254,484	240,455	247,147	259,193	259,193	273,265
Prosječan tečaj EUR/HRK *	7.34	7.22	7.38	7.32	7.37	7.35
Prosječan tečaj USD/HRK *	5.36	4.93	5.54	5.12	5.44	5.35
Izvoz roba, milijuni EUR	9,002	9,576	1,864	1,820	669	631
Uvoz roba, milijuni EUR	18,827	20,818	3,951	3,736	1,349	1,329
Saldo tekućeg računa platne bilance, milijuni EUR	-3,236.7	-4,385.1	-871.4	1,774.1	-	-
Saldo tekućeg računa platne bilance, udio u BDP-u (%)**	-7.6	-9.4	-5.9	-6.2	-	-
Vanjski dug, milijuni EUR, kr	33,253.3	39,346.1	40,806.1	-	-	-
Vanjski dug, udio u BDP-u (%)**	77.6	83.0	87.8	-	-	-
Međunarodne pričuve HNB, milijuni EUR, kr	9,307.4	9,120.9	9,090.1	9,318	9,317.6	9,541
Novčana masa (M1), milijuni HRK, kr	57,878.3	55,222.3	47,698.9	45,559	45,559.4	44,657.2
Ukupni krediti, milijuni HRK, kr	215,641.3	246,589.1	252,866.1	252,156	252,155.8	251,037.7
Depoziti kod poslovnih banaka, milijuni HRK, kr	114,752.8	167,265.1	168,894.6	252,156	176,515.9	174,579.1

impj - isti mjesec prošle godine, kr - na kraju razdoblja, * kumulativno - od početka godine, ** procjena
Izvori: Državni zavod za statistiku, Hrvatska narodna banka, Ministarstvo financija, Zavod za zapošljavanje

Analiza:

Smanjen uobičajen suficit na računu tekućih transakcija u trećem tromjesečju

Prema posljednjim preliminarnim podacima HNB-a, bilanca tekućih transakcija u trećem tromjesečju 2009. zabilježila je uobičajen suficit u iznosu od 1,77 milijardi eura. Očekivano, višak na tekućem računu manji je u odnosu na isto tromjesečje 2008. godine, i to za 144 milijuna eura ili 7,5%. Ujedno je navedeni suficit u promatranom tromjesečju bio na najnižoj razini od 2002. godine. Obzirom na blago usporavanje pada bruto domaćeg proizvoda te manji suficit u trećem tromjesečju udio deficita tekućeg računa platne bilance u BDP-u u trećem tromjesečju 2009. ponovno je premašio 6% (6,2%). Već uobičajeno negativan doprinos kretanjima bilance tekućih transakcija došao je s računa roba. Međutim, deficit na računu roba u odnosu na isto tromjesečje 2008. smanjen je za 840 milijuna eura ili 31,4%. Na smanjenje deficita na računu roba upućivali su podaci o kretanju robnog izvoza i robnog uvoza koji su osim znatnog smanjenja vanjskotrgovinske razmjene tijekom cijele godine pokazivali i snažniji pad robnog uvoza od izvoza odražavajući tako kretanja u realnom gospodarstvu i znatno manju osobnu potrošnju no prethodnih godina. Istovremeno, suficit na računu usluga, odnosno razlika između prihoda i rashoda od usluga, iznosio je 3,7 milijardi eura što predstavlja smanjenje od 860 milijuna eura ili 18,7% na godišnjoj razini. Najveći dio prihoda na ovom računu čine prihodi od putovanja koji su iznosili 3,9 milijardi eura. Tako je potrošnja inozemnih gostiju, kako se i očekivalo, zabilježila dvoznamenkasti pad u odnosu na isto razdoblje prethodne godine od 726 milijuna eura ili 15,7%. Unatoč relativno dobrim fizičkim pokazateljima u turizmu (broj dolazaka i noćenja turista u trećem tromjesečju bio je na razini iz 2008.), prosječna potrošnja po putniku znatno je smanjena, a na što su upućivali i izrazito nepovoljni pokazatelji prometa u trgovini na malo. Manjak na računu dohotka iznosio je 359 milijuna eura odnosno 37% više nego u istom razdoblju 2008. godine, zahvaljujući snažnijem padu prihoda na promatranom računu. Na računu transfera ostvaren je suficit u visini od 241 milijun eura (smanjenje od 9,9%). Smanjenje suficita posljedica je pada prihoda odnosno vrlo vjerojatno smanjenja radničkih doznaka iz inozemstva te međunarodnih dotacija. Na računu kapitalnih i financijskih transakcija u trećem tromjesečju ostvaren neto odljev od 43 milijuna eura. Naime, inozemni investitori u Hrvatsku su ukupno investirali 726 milijuna eura, a domaći investitori u inozemstvo 769 milijuna eura. Iznos izravnih inozemnih investicija u Hrvatsku od 726 milijuna eura je preko 97% viši u odnosu na isto tromjesečje 2008. Tako je ublažen značajan pad istih zabilježen u prvom dijelu godine kada je pad bio viši od 50%. S obzirom na očekivani pad BDP-a od 6% te nastavak brzog pada robnog uvoza od izvoza očekujemo da se deficit tekućeg računa bilance plaćanja do kraja godine spusti ispod 5,5% BDP-a.



Raiffeisen istraživanja:

Zrinka Živković Matijević
 Marijana Cigić
 Ivana Jurić

tel. 01/61 74 338
 tel. 01/61 74 359
 tel. 01/61 74 349

zrinka.zivkovic-matijevic@rba.hr
 marijana.cigic@rba.hr
 ivana.juric@rba.hr

"Dnevne financijske vijesti" su informativnog karaktera. Informacije koje se u njima nalaze važeće su samo u trenutku njihova sastavljanja. Raiffeisenbank Austria d.d. Zagreb ne prihvaća bilo kakvu odgovornost za bilo koju štetu proiziašlu korištenjem informacija iz Dневnih financijskih vijesti.