



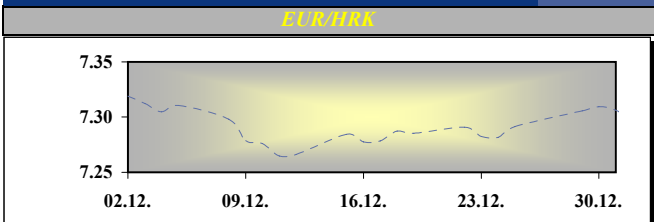
Raiffeisen Riznica i IB - FI desk *Broj

2099

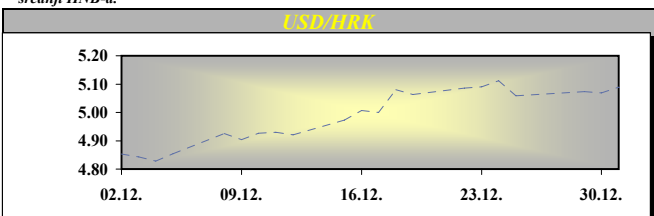
4. siječanj 2010.

Otvoreni investicijski fondovi
Vrijednost udjela na dan
30.12.2009

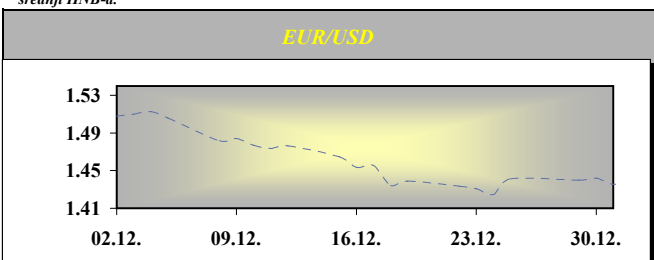
Raiffeisen BONDS	160.79
Raiffeisen BALANCED	145.69
Raiffeisen CASH novčani fond	139.51
Raiffeisen WORLD	96.47
Raiffeisen CENTRAL EUROPE	64.14
Raiffeisen EMERGING MARKETS	55.93
Raiffeisen HRVATSKE DIONICE	68.82



* srednji HNB-a.



* srednji HNB-a.



Meduvalutarni odnosi u \$,30 am

	BID	ASK
EUR/USD	1.4428	1.4430
EUR/GBP	0.8954	0.8956
EUR/CHF	1.4870	1.4872
EUR/JPY	132.95	132.97
EUR/SEK	10.2640	10.2690
EUR/DEM	1.95583	1.95583

Vijesti iz svijeta:

Broj zahtjeva za novonezaposlene u SAD-u pao je na 432 tisuće u zadnjem tjednu prosinca, dakle za 22 tisuće u odnosu na tjedan prije. Navedeni pad bio je veći nego se očekivalo. U pretposljednem tjednu prosinca broj zahtjeva kontinuirano nezaposlenih smanjio se isto tako više od očekivanja pa iznosi 4,98 milijuna zahtjeva. Navedene objave pokazuju da je oporavak tržišta rada u SAD-u sve snažniji i konstantniji. To je i dobar pokazatelj čvrstog oporavka američkog gospodarstva budući da tržište rada uvijek s određenim vremenskim odmakom reagira na povoljna kretanja u gospodarstvu.

Prema podacima s Bloomberga tržište u SAD-u je zatvoreno sa slijedećim vrijednostima: EUR/USD 1.4352, USD/JPY 91.930, GBP/USD 1.5900, USD/CHF 1.0366

država	podatak	predviđanje	prethodno	vrijeme
EMU	PMI Manufacturing, Dec	51,6	51,2	11:00
FRA	PMI Manufacturing, Dec	54,4	54,4	11:00
GER	PMI Manufacturing, Dec	53,1	53,1	11:00
GBP	PMI Manufacturing, Dec	52,0	51,8	11:30
GBP	M4 Money Supply, YoY, Nov		9,2%	11:30
ITA	CPI, YoY, Dec	0,9%	0,7%	12:00
USD	ISM Manufacturing, Dec	54,5	53,6	17:00

FX vijesti

EUR/HRK* Posljednji radni dan 2009. donio je mir dan na domaćem deviznom tržištu. Trgovanje gotovo da i nije postojalo, a ono malo se odvijalo na razini oko 7,295 kuna za euro pri kojoj su skromne ponuda i potražnja za devizama potpuno zadovoljene. Samim tim nikakvih oscilacija u kretanju tečaja nije niti bilo te je dan zatvoren na istim razinama na kojima je trgovanje i otvoreno.

Fixing RBA utvrđen u \$,30 am

	BID	ASK
EUR/HRK	7.2820	7.3020
USD/HRK	5.0464	5.0610
GBP/HRK	8.1309	8.1550
CHF/HRK	4.8964	4.9106
JPY/HRK	5.4764	5.4923
SEK/HRK	0.7091	0.7114

SREDNJI TEČAJ HNB

VALUTA	DANAŠNJI TEČAJ 04.sij.10	PROMJENA SREDNJEG TEČAJA HNB-a U ODNOSU NA:								
		03.sij.10		31.pro.08		30.lip.08				
		TEČAJ	%	TEČAJ	%	TEČAJ	%		%	
EUR	7.3094	7.3058	↑	0.05	7.3244	↓	-0.21	7.2463	↑	0.86
USD	5.0689	5.0735	↓	-0.09	5.1555	↓	-1.71	4.5950	↑	9.35
CHF	4.9165	4.9019	↑	0.30	4.9111	↑	0.11	4.5092	↑	8.29
GBP	8.1144	8.1058	↑	0.11	7.4846	↑	7.76	9.1274	↓	-12.48
JPY	5.5286	5.5448	↓	-0.29	5.7231	↓	-3.52	4.3225	↑	21.82
SEK	0.7064	0.7019	↑	0.63	0.6701	↑	5.13	0.7702	↓	-9.04

Podrobnije informacije možete dobiti na slijedećim adresama:

FX desk:	Marko Germin	tel. 01/46 95 058
FX desk:	Krešimir Matić	tel. 01/46 95 057
FX desk:	Zoran Bosanac	tel. 01/46 95 608
Customer desk:	Eva Marinković Horvat	tel. 01/46 95 054
Customer desk:	Ivana Franov	tel. 01/46 95 056
Customer desk:	Tomislav Kretonić	tel. 01/46 95 097
Customer desk:	Dražen Adrović	tel. 01/46 95 613
Customer desk:	Jelena Mužinić	tel. 01/46 95 065
Customer desk:	Tomislav Ružić	tel. 01/46 95 041

marko.germin@rba.hr
kresimir.matic@rba.hr
zoran.bosanac@rba.hr
eva.marinkovic-horvat@rba.hr
ivana.franov@rba.hr
tomislav.kretonic@rba.hr
drazen.adrovic@rba.hr
jelena.muzinic@rba.hr
tomislav.ruzic@rba.hr



RBA

Dnevne financijske vijesti

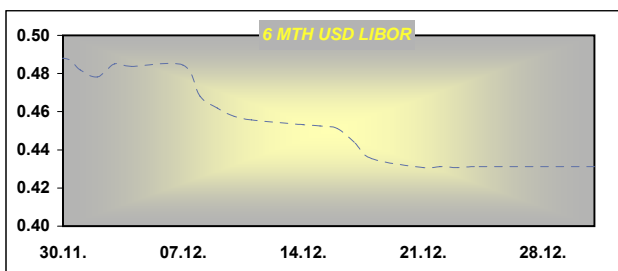
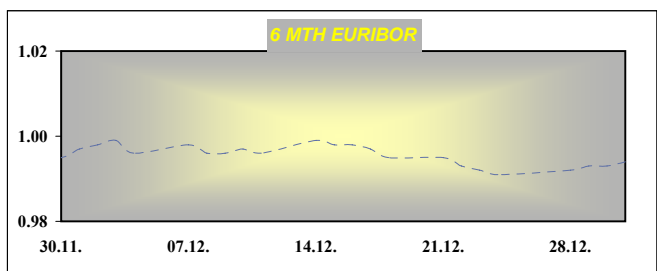
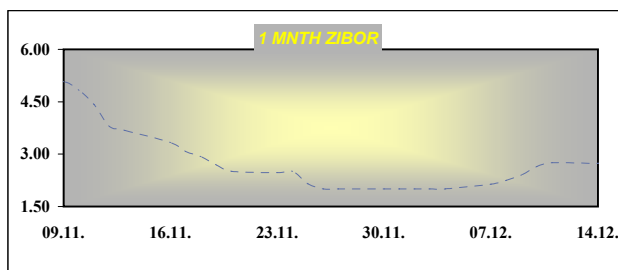
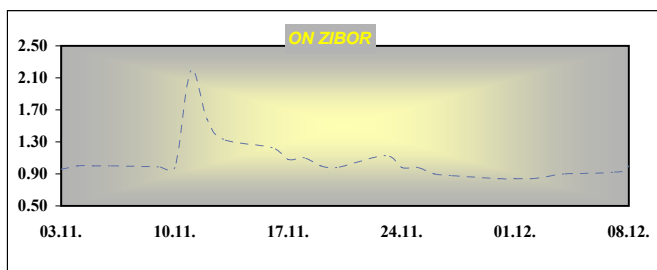
Money market vijesti :

Kako se u četvrtak na domaćem novčanom tržištu trgovalo u skraćenom radnom vremenu bitnija zbivanja su izostala te nije bilo pretjeranih uzbuđenja. Kratkoročne kamatne stope na domaću valutu zadržavale su se i dalje ispod 1% čime smo kraj godine dočekali uz iznimnu kunsku likvidnost bankarskog sustava.

Dnevne kamatne stope na aukcijama TZ MF			
Datum aukcije	91 dan	182 dana	364 dana
22-ruj-09			7.70
6-lis-09			7.70
20-lis-09	7.50	7.60	7.60
3-stu-09	6.90	7.00	7.00
11-stu-09	6.25	6.20	6.20
1-pro-09	4.25	5.00	5.60
8-pro-09	5.50	6.00	6.20
15-pro-09	5.50	6.00	6.20

Obrnute repo aukcije HNB-a		
datum	Iznos prihv. ponuda (tis HRK)	Kam. stopa
26. kolovoz	2,654,000.00	6.00%
09. rujan	1,990,560.00	6.00%
16. rujan	2,155,000.00	6.00%
23. rujan	1,522,830.00	6.00%
14. listopad	470,570.00	6.00%

Ročnost	ZIBOR	EURIBOR	LIBOR - USD
O/N	0.84		0.18
1WK	0.98	0.38	0.22
2WK	1.06	0.39	0.23
1MTH	2	0.47	0.24
3MTH	4.46	0.72	0.26
6MTH	5.51	1.00	0.49
12MTH	6.3	1.23	1.02



Podrobnije informacije možete dobiti na slijedećim adresama:

Money market desk: Boško Schneider tel. 01/46 95 096
 Money market desk: Ivana Malenica tel. 01/46 95 059
 Money market desk: Helena Škrapec tel. 01/46 95 084

bosko.schneider@rba.hr
ivana.malenica@rba.hr
helena.skrapec@rba.hr

"Dnevne Financijske Vijesti" su informativnog karaktera. Informacije koje se u njima nalaze važeće su samo u trenutku njihova sastavljanja. Raiffeisenbank Austria d.d. Zagreb ne prihvaća bilo kakvu odgovornost za bilo koju štetu proizašlu korištenjem informacija iz Dnevnih Financijskih Vijesti.

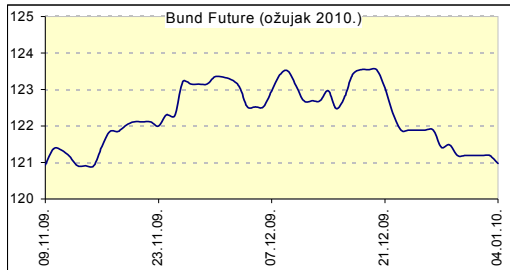


RBA

Dnevne financijske vijesti

Raiffeisen Riznica i IB - FI desk *Broj

2099



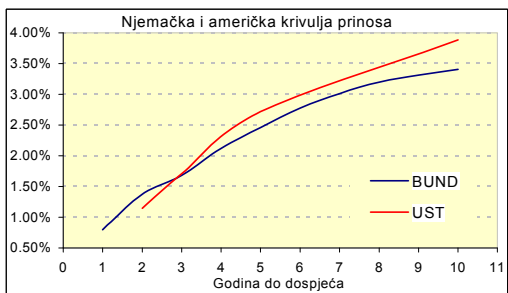
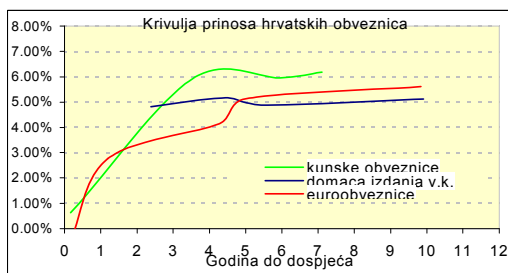
Inozemno tržište

Zadnji dan stare godine podao o novonezaposlenima u SAD-u dali su još jedan poticaj sentimentu oporavka te su tako i dalje prinosi na državne benchmark krivulje do 5 basisa viši. Ovaj tjedan izlazi podatak o platnim listama koji daje bolji uvid u stanje zaposlenosti te do tad cijene obveznica mogu pokazati laganu promjenjivost. Ove godine u eurozoni se očekuje 960 milijardi eura novih izdanja (prema 906 milijardi u 2009).

Domaće tržište

Domaće tržište obveznicama je nepromjenjeno u kotacijama te tako s manjim spreadom prema benchmark krivulji.

Izvor: Bloomberg



Izvor: Bloomberg

Izvor: Bloomberg

Njemačka	Kupon	Dospijeće	Bid cijena	Ask cijena	Bid prinos	Ask prinos
BKO	1.250%	16.12.2011	99.75	99.76	1.381%	1.375%
OBL	4.250%	12.10.2012	106.86	106.87	1.684%	1.681%
OBL	2.500%	10.10.2014	100.17	100.18	2.460%	2.458%
DBR	3.750%	4.1.2017	104.57	104.60	3.017%	3.012%
DBR	3.250%	4.1.2020	98.60	98.66	3.416%	3.409%


SAD	Kupon	Dospijeće	Bid cijena	Ask cijena	Bid prinos	Ask prinos
UST	1.000%	31.12.2011	99.70	99.72	1.152%	1.144%
UST	1.125%	15.12.2012	98.33	98.34	1.711%	1.705%
UST	2.625%	31.12.2014	99.56	99.58	2.719%	2.716%
UST	3.375%	15.11.2019	95.84	95.88	3.886%	3.882%

Izdavatelj	Valuta	Kupon	Dospijeće	RBA cijena (Bid)	RBA cijena (Ask)	Prinos do dospelja (Bid)	Prinos do dospelja (Ask)	Spread iznad benchmarka	Spread iznad EUROSAP-a
DOMAĆE OBVEZNICE									
RHMF 12	EUR	6.875%	23.5.2012	103.55	104.55	5.260%	4.819%	398	346
RHMF 14	EUR	5.500%	14.6.2014	100.30	101.30	5.422%	5.167%	333	290
RHMF 15	EUR	4.250%	14.7.2015	94.00	97.00	5.527%	4.877%	297	251
RHMF 19	EUR	5.375%	29.11.2019	98.00	102.00	5.641%	5.114%	232	204
RH 2010	HRK	6.750%	8.3.2010	100.30	101.00	4.796%	0.628%	0	0
RH 2013	HRK	4.500%	11.7.2013	94.60	95.60	6.239%	5.908%	0	0
RH 2015	HRK	5.250%	15.12.2015	94.50	96.50	6.377%	5.958%	0	0
RH 2017	HRK	4.750%	8.2.2017	90.90	91.90	6.366%	6.179%	0	0
RBA 2011	HRK	4.125%	10.2.2011	97.70	99.20	6.345%	4.887%	0	0
PODRAVKA 2011	HRK	5.125%	17.5.2011	95.50	97.00	8.707%	7.486%	0	0
NEXE 2011	HRK	5.500%	14.6.2011	93.00	96.50	10.910%	8.136%	0	0
ATLANTIC 2011	HRK	5.750%	6.12.2011	96.00	97.50	8.048%	7.171%	0	0
INGRA 2011	HRK	6.125%	6.12.2011	79.00	93.00	19.864%	10.250%	0	0
HEP 2013	HRK	5.000%	29.11.2013	93.20	94.70	7.026%	6.564%	0	0
HRVATSKE EUROOBVEZNICE									
CROATIA 2010	EUR	4.625%	24.2.2010	100.30	100.65	2.181%	-0.562%	194	178
CROATIA 2011	EUR	6.750%	14.3.2011	103.90	104.60	3.348%	2.758%	239	196
CROATIA 2014	EUR	5.000%	15.4.2014	102.30	103.30	4.401%	4.147%	207	172
CROATIA 2015	EUR	6.500%	5.1.2015	105.05	105.95	5.334%	5.133%	279	251
CROATIA 2019	USD	6.750%	5.11.2019	107.50	108.50	5.739%	5.611%	185	180
CBRD 2012	EUR	7.250%	3.9.2012	104.25	104.75	5.466%	5.265%	388	335
AGROK 2016	EUR	10.000%	7.12.2016	99.25	99.85	10.150%	10.027%	744	682

Podrobnije informacije možete dobiti na slijedećim adresama:

Marina Pogačić tel. 01/46 95 061
Saša Ilić tel. 01/46 95 081

marina.pogacic@rba.hr
sasa.ilic@rba.hr



Raiffeisen Riznica i IB - Equity desk

*Broj 2099

4. siječanj 2010.

Glavni indeksi na svjetskim burzama

INDEX		% chng
DJ IND.AVERAGE	10,428.05	-1.14%
S&P 500	1,115.10	-1.01%
NASDAQ COMPOSITE	2,269.15	-0.97%
NIKKEI 225	10,654.79	1.03%
EUROSTOXX 50	2,966.24	-0.86%
XETRA DAX INDEX	5,957.43	-0.90%
FTSE 100	5,412.88	0.28%

Indeksi srednje i istočne Europe

INDEX	value	% chng
CROBEX10	1,054.48	0.55%
CROBEX	2,004.06	1.26%
BUX	21,227.01	-0.94%
ATX	2,495.56	-0.29%
RTS	1,444.61	1.24%
STI	4,078.64	0.00%
BELEX	1,311.84	3.44%

DOMAĆE TRŽIŠTE DIONICA - ZAGREBAČKA BURZA

DIONICA	CIJENA	PROMJENA CIJENE U ODNOSU NA				TRŽIŠNA KAPITALIZACIJA (u mln Kn)
		31.pro.09	30.pro.09	02.sij.09		
		CIJENA	%	CIJENA	%	
HRVATSKI TELEKOM	274.50	3,039,361.21	0.37%	273.50	0.37%	22,478.40
BANKA SPLITSKO-DALMATINSKA	179.00	1,015,825.00	-5.78%	189.99	-5.78%	84.42
EUROHERC OSIGURANJE	7,090.00	709,000.00	-0.04%	7,092.98	-0.04%	2,162.52
TOZ PENKALA	444.00	666,000.00	3.50%	429.00	3.50%	88.80
KRAŠ	313.99	578,909.65	2.95%	304.98	2.95%	431.30
ZAGREBAČKA BANKA	260.00	474,271.80	6.12%	245.00	6.12%	16,652.58
DALEKOVOD	323.89	469,931.44	1.18%	320.10	1.18%	742.94
VIRO	360.00	404,169.60	-0.83%	363.02	-0.83%	499.20
ERSTE & STEIERMARKISCHE BANK	378.99	329,686.01	4.98%	361.00	4.98%	6,436.83
INA	1,650.00	251,701.54	0.00%	1,650.05	0.00%	16,500.00

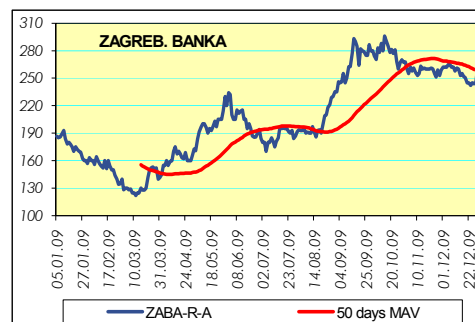
HRVATSKÉ DIONICE NA LONDONSKOJ BURZI

	CIJENA	%
INA GDR	275.00	0.00%
HT GDR	54.30	0.00%

CROBEX ipak iznad 2.000 bodova

Zadnji dan prošlogodišnjeg trgovanja donio je pozitivne predznake većini dionica pa tako i našim burzovnim indeksima. Iako je trgovanje u četvrtak izgledalo kao popravljavanje cijena određenih izdavatelja, CROBEX je godinu završio iznad psihološke granice od 2.000 bodova, za svega 4,06 bodova (+1,26%). U odnosu na početak godine isti je rastao za 16%. Njegova mlađa inačica, CROBEX10 rastao je u četvrtak za 0,55% da bi 2009. godinu zaključio s razinom od 1.054,48 bodova.

Redovni promet na ZSE iznosio je nešto više od 14 milijuna kuna. Dionica HT-a koja je ujedno i najlikvidnije izdanje prošle godine ostvarila je razinu od 274,50 kuna. Među deset najlikvidnijih najveći rast ostvarila je dionica Zagrebačke banke (6,12%) uz promet od 474 tisuće kuna. Zadnja cijena dionice Dalekovoda iznosila je 323,89 kuna (1,18%).



Podrobnije informacije možete dobiti na slijedećim adresama:

Equity & Fixed Income Sales:	Martina Bosanac	tel. 01 4695 066	martina.bosanac@rba.hr
	Bojan Vuković	tel. 01 4695 068	bojan.vukovic@rba.hr
Portfolio Management:	Marko Vrbanić	tel. 01 4695 060	marko.vrbancic@rba.hr

Opće napomene: "Dnevne financijske vijesti" imaju isključivo informativan karakter i nije nagovor na kupnju ili prodaju vrijednosnica koje se ovdje spominju. Informacije su pribavljene iz izvora za koje RBA vjeruje da su pouzdani i točni. Ipak, mišljenja i procjene nisu nezavisno potvrđene i nema jamstva za njihovu točnost, potpunost i pouzdanost. RBA, kao niti njeni djelatnici, ne prihvaćaju bilo kakvu odgovornost za bilo koju štetu proizašlu korištenjem informacija i procjena iz "Dnevne financijske vijesti".



RBA

Dnevne financijske vijesti

Pregled odabranih makroekonomskih pokazatelja

	2007	2008	2009	2009	2009	2009
			Q2	Q3	IX	X
Bruto domaći proizvod, % godišnja promjena (realno)	5.5	2.4	-6.3	-5.7	-	-
Industrijska proizvodnja, % godišnja promjena (impj)	5.6	1.6	-9.4	-9.0	-9.6	-8.6
Indeks potrošačkih cijena, % godišnja promjena (impj)	2.9	6.1	2.9	1.2	1.0	-1.3
Cijene proizvođača, % godišnja promjena (impj)	3.4	8.5	-0.6	-2.3	-2.3	-1.4
Trgovina na malo, % godišnja promjena (realno, impj)	5.4	-0.5	-11.9	-13.6	-12.8	-15.4
Noćenja turista, % godišnja promjena (impj)	5.6	2.0	-4.5	0.2	1.0	-5.9
Saldo konsolidirane opće države, % BDP-a	-1.8	-2.7	-	-	-	-
Prosječna mjesečna neto plaća, u kunama	4,840	5,177	5,330	5,270	5,236	-
Stopa nezaposlenosti, % (kr)	14.7	13.7	14.0	14.7	14.7	15.5
Broj registriranih nezaposlenih (kr)	254,484	240,455	247,147	259,193	259,193	273,265
Prosječan tečaj EUR/HRK *	7.34	7.22	7.38	7.32	7.37	7.35
Prosječan tečaj USD/HRK *	5.36	4.93	5.54	5.12	5.44	5.35
Izvoz roba, milijuni EUR	9,002	9,576	1,864	1,820	669	631
Uvoz roba, milijuni EUR	18,827	20,818	3,951	3,736	1,349	1,329
Saldo tekućeg računa platne bilance, milijuni EUR	-3,236.7	-4,385.1	-871.4	1,774.1	-	-
Saldo tekućeg računa platne bilance, udio u BDP-u (%)**	-7.6	-9.4	-5.9	-6.2	-	-
Vanjski dug, milijuni EUR, kr	33,253.3	39,346.1	40,806.1	-	-	-
Vanjski dug, udio u BDP-u (%)**	77.6	83.0	87.8	-	-	-
Međunarodne pričuve HNB, milijuni EUR, kr	9,307.4	9,120.9	9,090.1	9,318	9,317.6	9,541
Novčana masa (M1), milijuni HRK, kr	57,878.3	55,222.3	47,698.9	45,559	45,559.4	44,657.2
Ukupni krediti, milijuni HRK, kr	215,641.3	246,589.1	252,866.1	252,156	252,155.8	251,037.7
Depoziti kod poslovnih banaka, milijuni HRK, kr	114,752.8	167,265.1	168,894.6	252,156	176,515.9	174,579.1

impj - isti mjesec prošle godine, kr - na kraju razdoblja, * kumulativno - od početka godine, ** procjena
 Izvori: Državni zavod za statistiku, Hrvatska narodna banka, Ministarstvo financija, Zavod za zapošljavanje

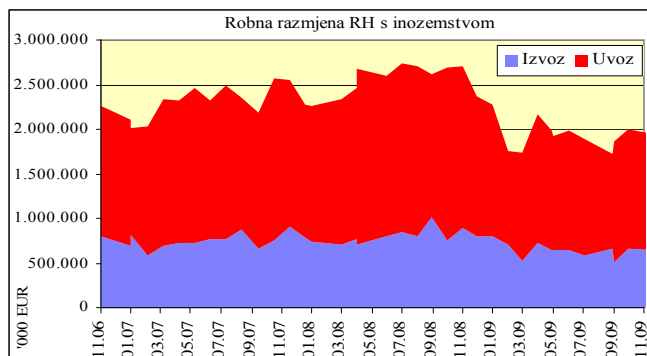
Analiza:

Usporen trend pada vanjskotrgovinske aktivnosti

Prema posljednjim podacima Državnog zavoda za statistiku u studenom je nastavljen pad vanjskotrgovinske aktivnosti domaćeg gospodarstva na godišnjoj razini koji traje već četrnaest mjeseci. Međutim, trend je značajno usporen. Tako je vrijednost robnog uvoza u studenom bila 1,29 milijardi eura, što je 17,8% manje nego u studenom 2008. godine, dok je vrijednost robnog izvoza iznosila 650 milijuna eura, odnosno 18,8% manje nego u studenom 2008. Navedene stope pada najmanje su od ožujka 2009. Na mjesečnoj razini, izvoz je zabilježio rast od 4 milijuna eura, dok je uvoz zabilježio pad od 45 milijuna eura pa je deficit robne razmjene smanjen na 639 milijuna eura (u listopadu je iznosio 688 milijuna eura). Promatrajući kretanje robne razmjene kumulativno, od siječnja do studenog 2009. godine u odnosu na isto razdoblje 2008. godine, robni uvoz je padao brže nego robni izvoz. Tako je u promatranom razdoblju vrijednost uvoza pala 5,3 milijardi eura ili 27,5%, dok je vrijednost izvoza manja gotovo 2 milijarde eura ili 22,4%. Razlog tome treba tražiti u smanjenoj potrošnji na domaćem tržištu (koja je posljedica smanjenja raspoloživog dohotka stanovništava kao i rastuće nesigurnosti zaposlenih u zadržavanje radnih mjesta) te smanjenja industrijske proizvodnje.

Prema GIG-u u prvih jedanaest mjeseci 2009. godine u odnosu na isto razdoblje prethodne godine, pad robnog izvoza i uvoza zabilježen je u svim kategorijama, najviše u kategoriji kapitalnih dobara (izvoz 35%, a uvoz 35,3%), a najmanje u kategoriji netrajnih proizvoda za široku potrošnju (izvoz 6,8%, a uvoz 6,7%). To je u skladu s kretanjima prethodnih mjeseci i ukazuje na smanjenje kapitalnih investicija, dok je potrošnja živežnih namirnica i higijenskih proizvoda očekivano najmanje pala. U istom razdoblju, prema Nacionalnoj klasifikaciji djelatnosti (NKD) u prerađivačkoj industriji, koja čini gotovo 90% ukupne robne razmjene, zabilježen je pad izvoza od 23,1% te pad uvoza od 26,9%.

U prvih jedanaest mjeseci u vanjskotrgovinskoj razmjeni s našim najvažnijim partnerima u Europskoj Uniji – Italijom i Njemačkom – uvoz se smanjio više nego izvoz (izvoz u Italiju pao je 19,5%, a uvoz 33,4%, dok je izvoz u Njemačku manji 17,9%, a uvoz 24,5%). Izvan Europske Unije naši najvažniji vanjskotrgovinski partneri su Srbija i Bosna i Hercegovina. Izvoz u BiH se u prvih jedanaest mjeseci u odnosu na isto razdoblje prethodne godine smanjio 34%, a uvoz 26,6%, dok se izvoz u Srbiju smanjio za 23,7%, a uvoz 30,7%.



Raiffeisen istraživanja:

Zrinka Živković Matijević

Marijana Cigić

Ivana Jurić

tel. 01/61 74 338

tel. 01/61 74 359

tel. 01/61 74 349

zrinka.zivkovic-matijevic@rba.hr

marijana.cigic@rba.hr

ivana.juric@rba.hr

"Dnevne financijske vijesti" su informativnog karaktera. Informacije koje se u njima nalaze važeće su samo u trenutku njihova sastavljanja. Raiffeisenbank Austria d.d. Zagreb ne prihvaća bilo kakvu odgovornost za bilo koju štetu proizašlu korištenjem informacija iz Dневnih financijskih vijesti.